

衆議院小選挙区選出議員の 選挙区の改定案についての勧告

区 割 り 図

令和2年日本国民の人口

令和4年6月16日
衆議院議員選挙区画定審議会

札幌市白石区

R2日本国民の人口

③ 527,387

⑤ 507,605

札幌市白石区 ③ 191,744

⑤ 18,997

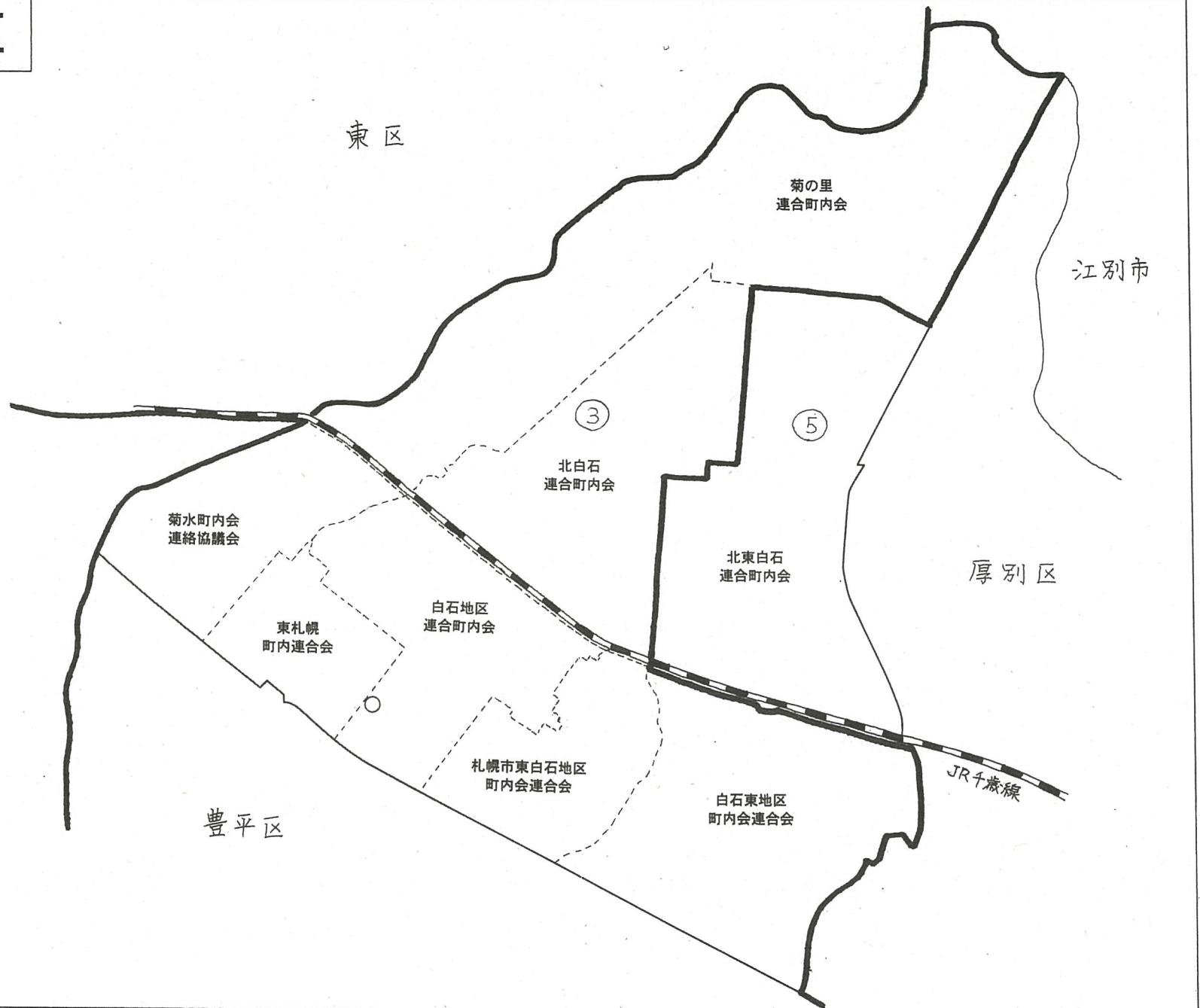
中央区

東区

江別市

厚別区

豊平区



菊の里
連合町内会

③
北白石
連合町内会

⑤

北東白石
連合町内会

菊水町内会
連絡協議会

白石地区
連合町内会

東札幌
町内連合会

札幌市東白石地区
町内会連合会

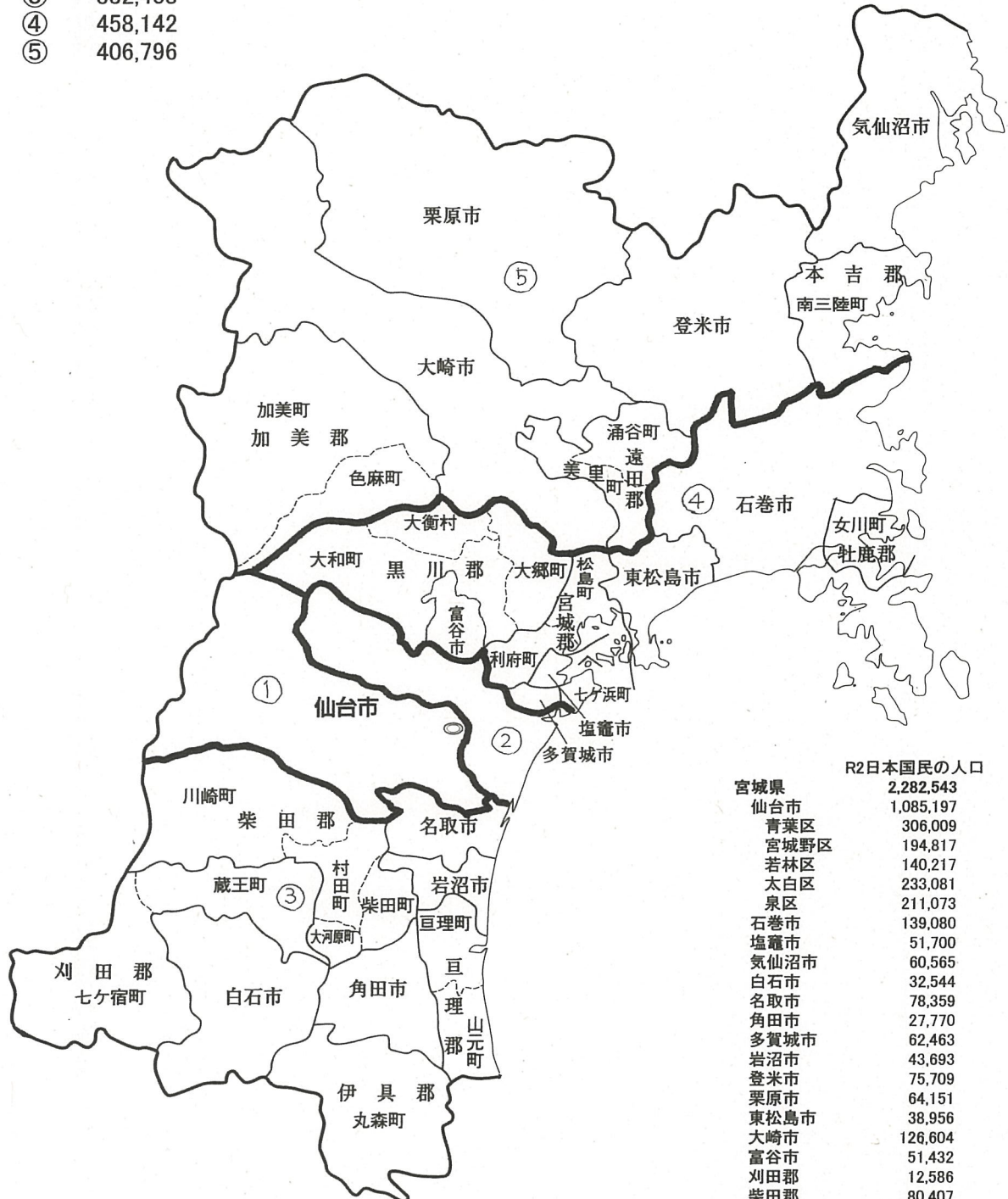
白石東地区
町内会連合会

JR千歳線

宮城県

R2日本国民の人口

- ① 539,090
- ② 546,107
- ③ 332,408
- ④ 458,142
- ⑤ 406,796



R2日本国民の人口

| | |
|------|-----------|
| 宮城県 | 2,282,543 |
| 仙台市 | 1,085,197 |
| 青葉区 | 306,009 |
| 宮城野区 | 194,817 |
| 若林区 | 140,217 |
| 太白区 | 233,081 |
| 泉区 | 211,073 |
| 石巻市 | 139,080 |
| 塩竈市 | 51,700 |
| 気仙沼市 | 60,565 |
| 白石市 | 32,544 |
| 名取市 | 78,359 |
| 角田市 | 27,770 |
| 多賀城市 | 62,463 |
| 岩沼市 | 43,693 |
| 登米市 | 75,709 |
| 栗原市 | 64,151 |
| 東松島市 | 38,956 |
| 大崎市 | 126,604 |
| 富谷市 | 51,432 |
| 刈田郡 | 12,586 |
| 柴田郡 | 80,407 |
| 伊具郡 | 12,129 |
| 巨理郡 | 44,920 |
| 宮城郡 | 66,356 |
| 黒川郡 | 41,937 |
| 加美郡 | 28,445 |
| 遠田郡 | 39,261 |
| 牡鹿郡 | 6,218 |
| 本吉郡 | 12,061 |

0 10 20 30km

仙台市



| R2日本国民の人口 | |
|-----------|-----------|
| 宮城県 | 2,282,543 |
| 仙台市 | 1,085,197 |
| 青葉区 | 306,009 |
| 宮城野区 | 194,817 |
| 若林区 | 140,217 |
| 太白区 | 233,081 |
| 泉区 | 211,073 |

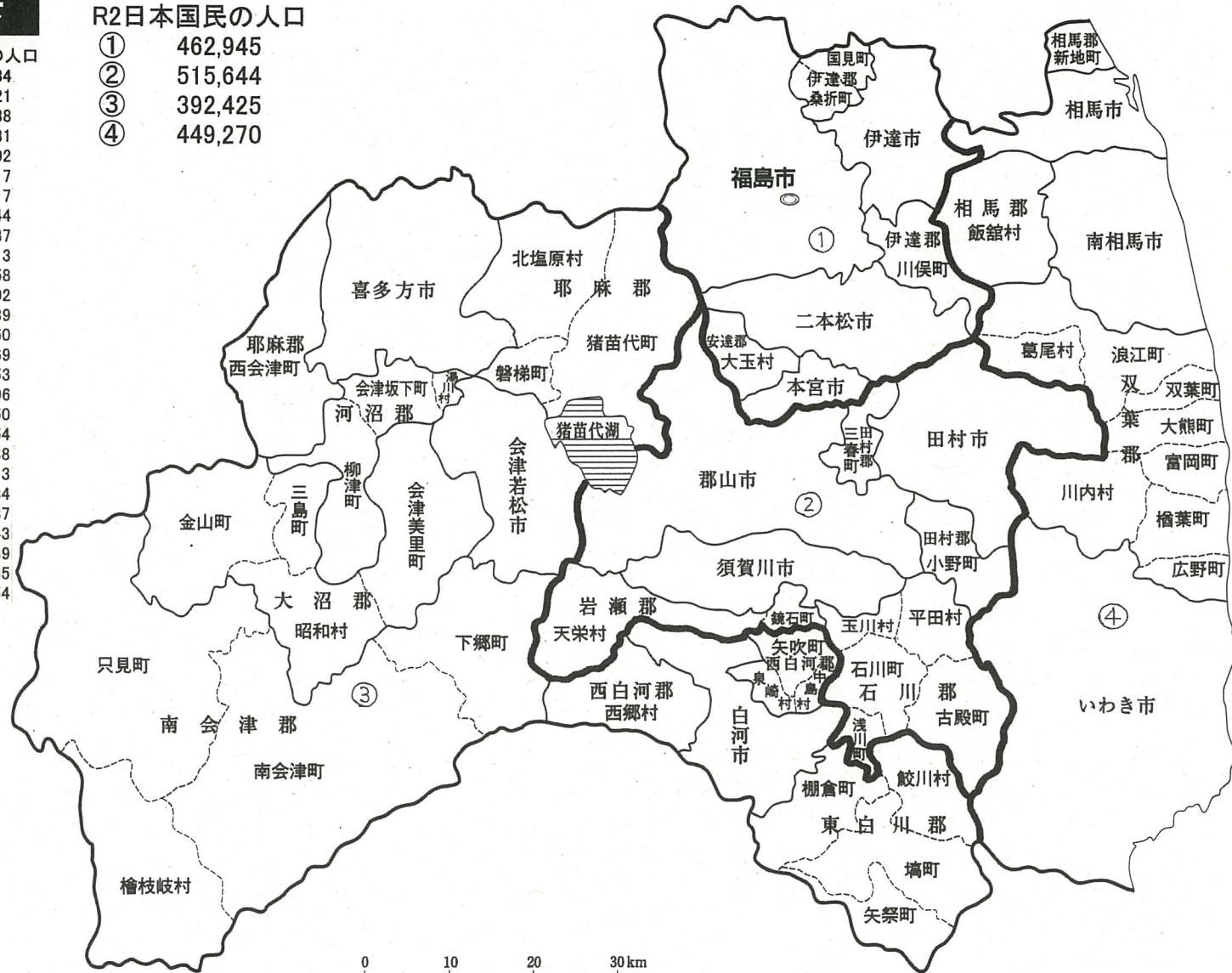
| R2日本国民の人口 | |
|-----------|---------|
| ① | 539,090 |
| ② | 546,107 |

福島県

R2日本国民の人口

| 福島県 | R2日本国民の人口 |
|-------|-----------|
| 福島県 | 1,820,284 |
| 福島市 | 280,921 |
| 会津若松市 | 116,638 |
| 郡山市 | 325,131 |
| いわき市 | 330,492 |
| 白河市 | 58,917 |
| 須賀川市 | 74,617 |
| 喜多方市 | 44,544 |
| 相馬市 | 34,687 |
| 二本松市 | 53,213 |
| 田村市 | 34,858 |
| 南相馬市 | 58,602 |
| 伊達市 | 57,839 |
| 本宮市 | 30,050 |
| 伊達郡 | 32,069 |
| 安達郡 | 8,853 |
| 岩瀬郡 | 17,406 |
| 南会津郡 | 24,150 |
| 耶麻郡 | 25,054 |
| 河沼郡 | 21,088 |
| 大沼郡 | 23,513 |
| 西白河郡 | 48,634 |
| 東白川郡 | 29,887 |
| 石川郡 | 37,343 |
| 田村郡 | 26,289 |
| 双葉郡 | 16,335 |
| 相馬郡 | 9,154 |

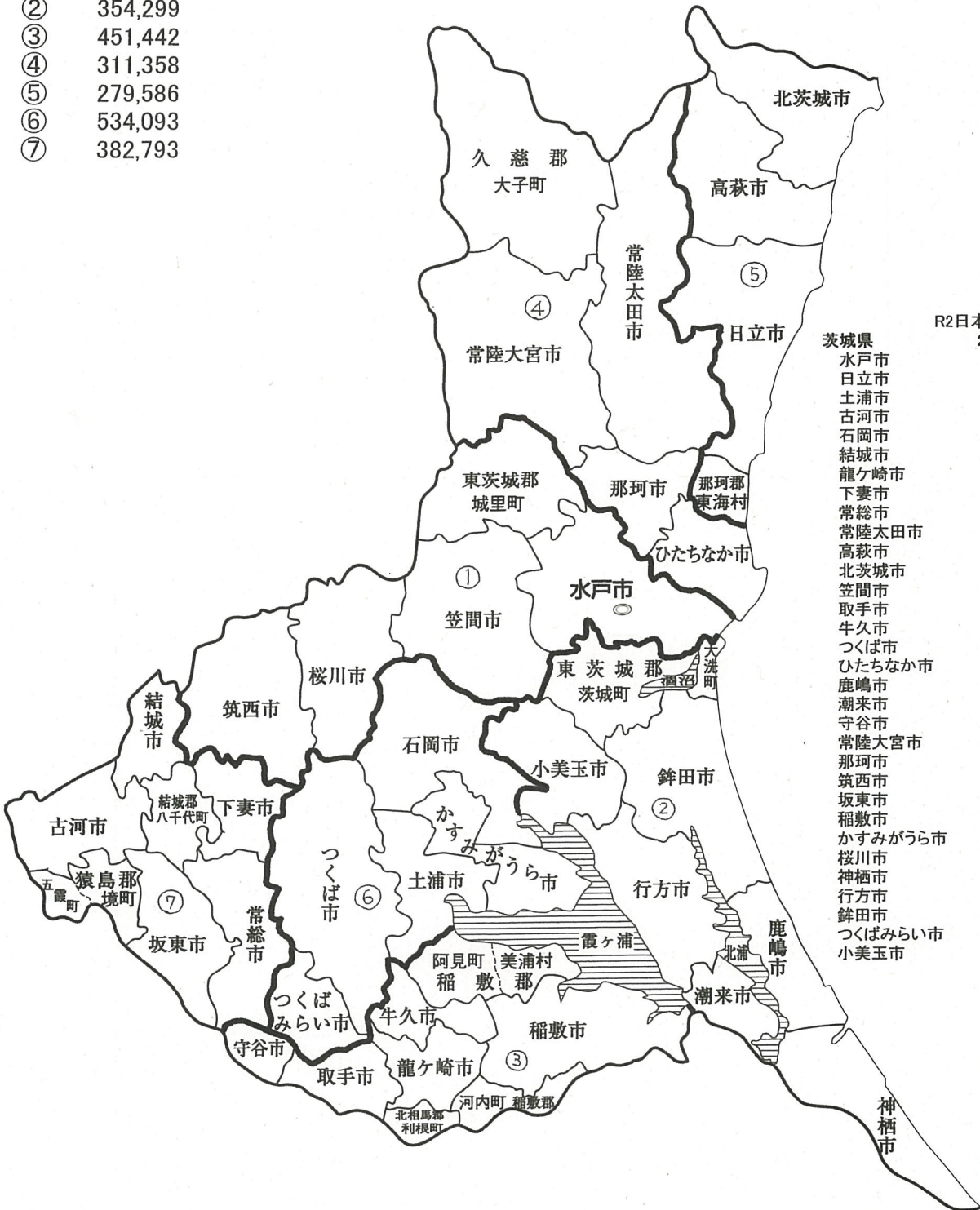
- ① 462,945
- ② 515,644
- ③ 392,425
- ④ 449,270



茨城県

R2日本国民の人口

- ① 495,619
- ② 354,299
- ③ 451,442
- ④ 311,358
- ⑤ 279,586
- ⑥ 534,093
- ⑦ 382,793



R2日本国民の人口

| 茨城県 | |
|---------|---------|
| 水戸市 | 267,867 |
| 日立市 | 173,015 |
| 土浦市 | 138,424 |
| 古河市 | 136,324 |
| 石岡市 | 72,050 |
| 結城市 | 48,588 |
| 龍ヶ崎市 | 74,510 |
| 下妻市 | 40,573 |
| 常総市 | 56,079 |
| 常陸太田市 | 48,428 |
| 高萩市 | 27,505 |
| 北茨城市 | 41,460 |
| 笠間市 | 72,501 |
| 取手市 | 103,132 |
| 牛久市 | 83,278 |
| つくば市 | 235,100 |
| ひたちなか市 | 155,003 |
| 鹿嶋市 | 66,071 |
| 潮来市 | 27,262 |
| 守谷市 | 67,294 |
| 常陸大宮市 | 39,024 |
| 那珂市 | 53,249 |
| 筑西市 | 98,382 |
| 坂東市 | 50,023 |
| 稲敷市 | 38,017 |
| かすみがうら市 | 39,071 |
| 桜川市 | 38,838 |
| 神栖市 | 92,798 |
| 行方市 | 31,254 |
| 鉾田市 | 43,479 |
| つくばみらい市 | 49,448 |
| 小美玉市 | 47,570 |

| | |
|------|--------|
| 東茨城郡 | 63,896 |
| 那珂郡 | 37,606 |
| 久慈郡 | 15,654 |
| 稲敷郡 | 70,111 |
| 結城郡 | 19,953 |
| 猿島郡 | 31,253 |
| 北相馬郡 | 15,100 |

0 10 20 km

栃木県

R2日本国民の人口

- ① 497,454
- ② 296,523
- ③ 278,740
- ④ 417,540
- ⑤ 405,481

- 宇都宮市 ① 466,981
- ② 43,773



R2日本国民の人口

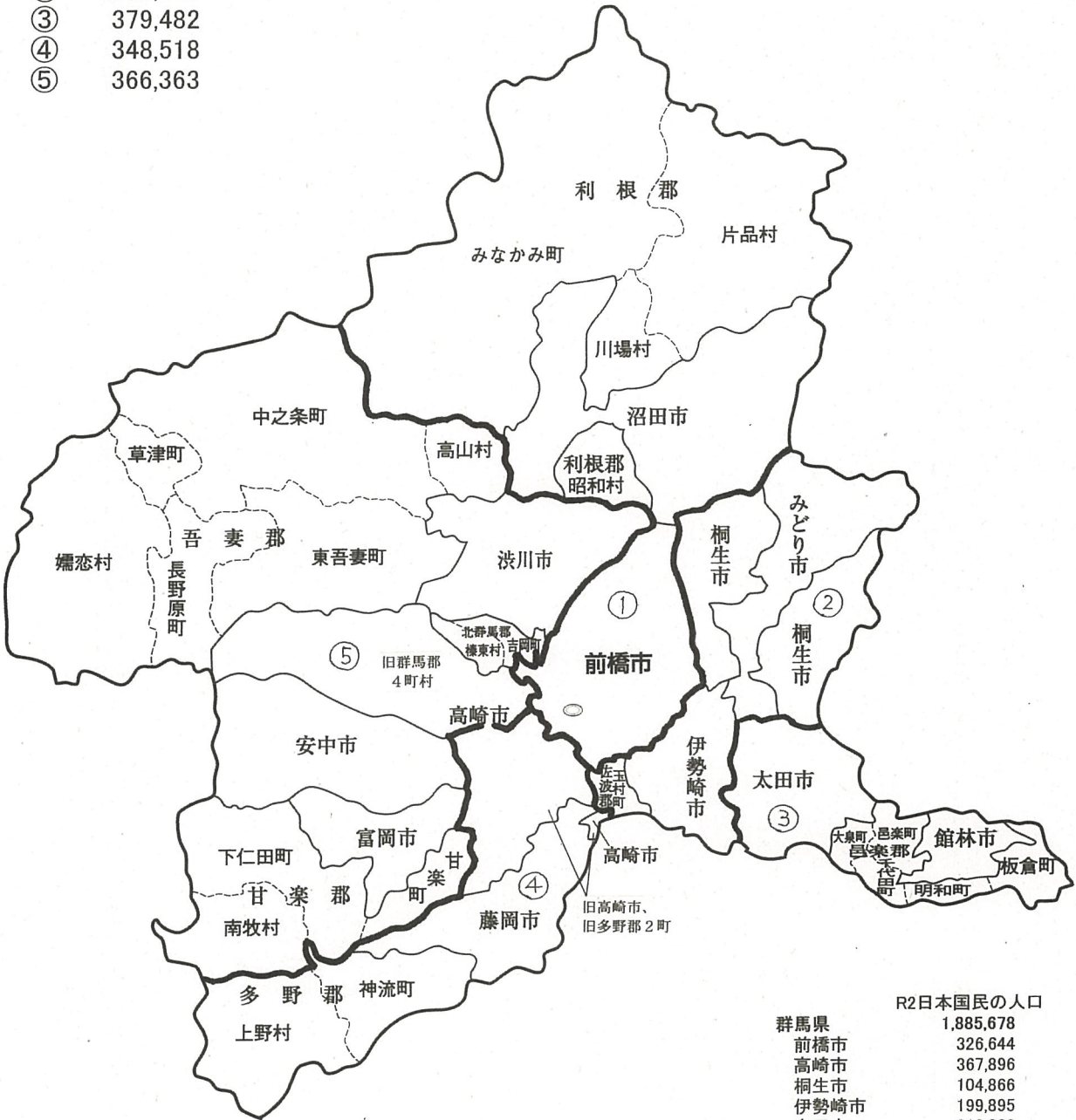
| | |
|-------|-----------|
| 栃木県 | 1,895,738 |
| 宇都宮市 | 510,754 |
| 足利市 | 140,228 |
| 栃木市 | 151,715 |
| 佐野市 | 113,538 |
| 鹿沼市 | 92,661 |
| 日光市 | 76,825 |
| 小山市 | 160,632 |
| 真岡市 | 75,044 |
| 大田原市 | 71,077 |
| 矢板市 | 30,874 |
| 那須塩原市 | 113,355 |
| さくら市 | 44,132 |
| 那須烏山市 | 24,648 |
| 下野市 | 58,908 |
| 河内郡 | 30,473 |
| 芳賀郡 | 59,397 |
| 下都賀郡 | 63,559 |
| 塩谷郡 | 39,132 |
| 那須郡 | 38,786 |

群馬県

R2日本国民の人口

- ① 402,370
- ② 388,945
- ③ 379,482
- ④ 348,518
- ⑤ 366,363

- 高崎市 ④ 283,239
- ⑤ 84,657



R2日本国民の人口

| | |
|------|-----------|
| 群馬県 | 1,885,678 |
| 前橋市 | 326,644 |
| 高崎市 | 367,896 |
| 桐生市 | 104,866 |
| 伊勢崎市 | 199,895 |
| 太田市 | 212,022 |
| 沼田市 | 44,815 |
| 館林市 | 72,884 |
| 渋川市 | 73,872 |
| 藤岡市 | 62,534 |
| 富岡市 | 46,649 |
| 安中市 | 54,430 |
| みどり市 | 48,964 |
| 北群馬郡 | 35,702 |
| 多野郡 | 2,745 |
| 甘楽郡 | 20,488 |
| 吾妻郡 | 50,565 |
| 利根郡 | 30,911 |
| 佐波郡 | 35,220 |
| 邑楽郡 | 94,576 |

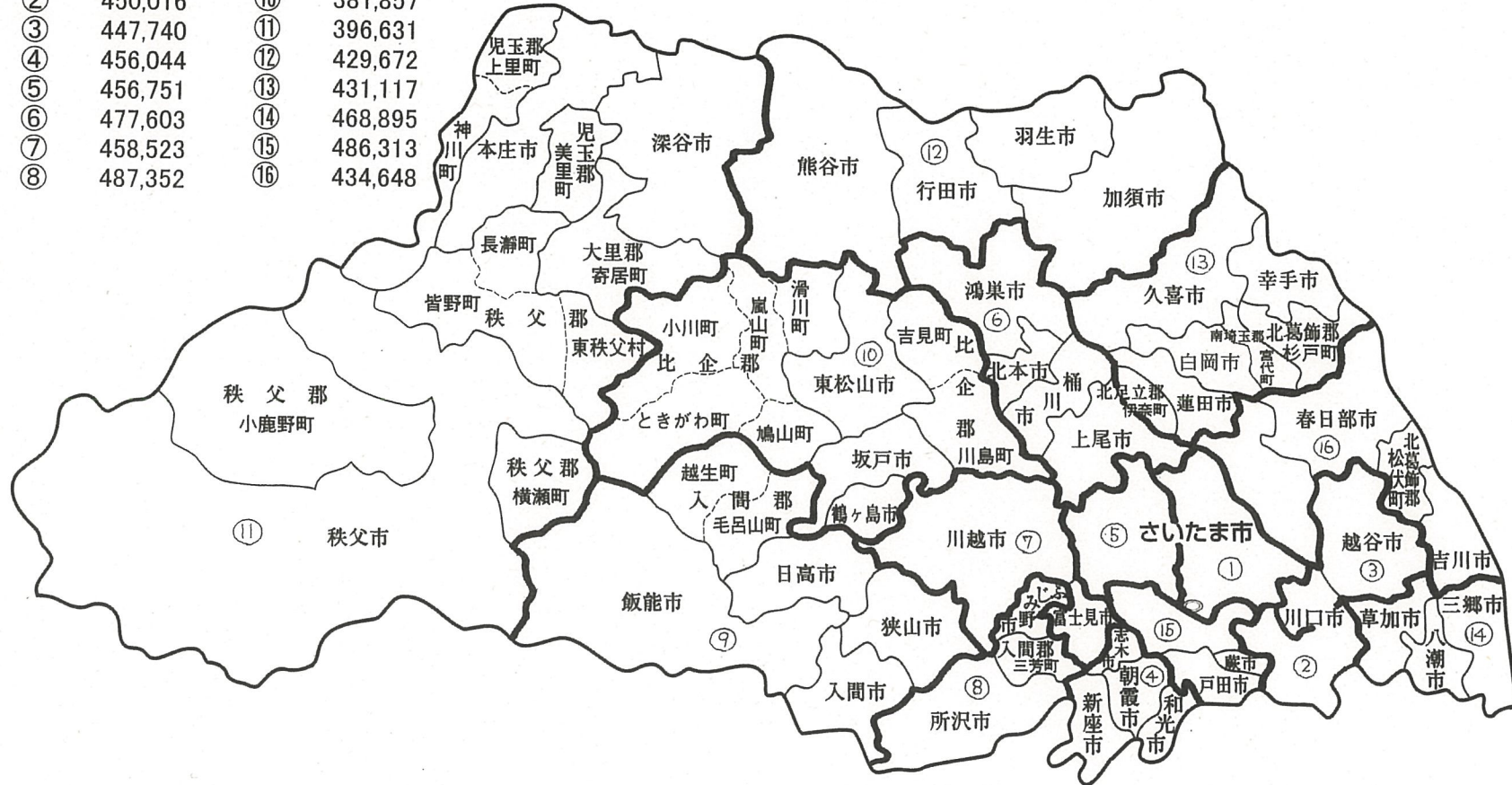
0 10 20 km

埼玉県

R2日本国民の人口

| | | | |
|---|---------|---|---------|
| ① | 451,197 | ⑨ | 468,967 |
| ② | 450,016 | ⑩ | 381,857 |
| ③ | 447,740 | ⑪ | 396,631 |
| ④ | 456,044 | ⑫ | 429,672 |
| ⑤ | 456,751 | ⑬ | 431,117 |
| ⑥ | 477,603 | ⑭ | 468,895 |
| ⑦ | 458,523 | ⑮ | 486,313 |
| ⑧ | 487,352 | ⑯ | 434,648 |

川口市 ② 450,016
③ 112,666



0 10 20 km

R2日本国民の人口

| | |
|-------|-----------|
| 埼玉県 | 7,183,326 |
| さいたま市 | 1,301,180 |
| 西区 | 92,576 |
| 北区 | 147,178 |
| 大宮区 | 115,425 |
| 見沼区 | 162,297 |
| 中央区 | 101,572 |
| 桜区 | 96,253 |
| 浦和区 | 162,043 |
| 南区 | 187,041 |
| 緑区 | 126,857 |
| 岩槻区 | 109,938 |
| 川越市 | 348,662 |
| 熊谷市 | 191,339 |
| 川口市 | 562,682 |
| 行田市 | 77,200 |
| 秩父市 | 59,163 |
| 所沢市 | 338,599 |
| 飯能市 | 79,432 |
| 加須市 | 109,481 |
| 本庄市 | 76,166 |
| 東松山市 | 89,337 |
| 春日部市 | 226,350 |
| 狭山市 | 146,372 |
| 羽生市 | 51,652 |
| 鴻巣市 | 115,217 |
| 深谷市 | 138,657 |
| 上尾市 | 223,715 |
| 草加市 | 241,157 |
| 越谷市 | 335,074 |
| 蕨市 | 67,990 |
| 戸田市 | 135,029 |
| 入間市 | 143,628 |
| 朝霞市 | 137,505 |
| 志木市 | 73,733 |
| 和光市 | 81,774 |
| 新座市 | 163,032 |
| 桶川市 | 73,984 |
| 久喜市 | 147,927 |
| 北本市 | 64,687 |
| 八潮市 | 89,902 |
| 富士見市 | 109,861 |
| 三郷市 | 137,836 |
| 蓮田市 | 60,893 |
| 坂戸市 | 97,979 |
| 幸手市 | 49,087 |
| 鶴ヶ島市 | 68,836 |
| 日高市 | 53,787 |
| 吉川市 | 70,421 |
| ふじみ野市 | 111,036 |
| 白岡市 | 51,679 |
| 北足立郡 | 44,443 |
| 入間郡 | 83,465 |
| 比企郡 | 125,705 |
| 秩父郡 | 37,467 |
| 児玉郡 | 53,313 |
| 大里郡 | 31,865 |
| 南埼玉郡 | 33,762 |
| 北葛飾郡 | 71,265 |

さいたま市

R2日本国民の人口

| | |
|-------|-----------|
| 埼玉県 | 7,183,326 |
| さいたま市 | 1,301,180 |
| 西区 | 92,576 |
| 北区 | 147,178 |
| 大宮区 | 115,425 |
| 見沼区 | 162,297 |
| 中央区 | 101,572 |
| 桜区 | 96,253 |
| 浦和区 | 162,043 |
| 南区 | 187,041 |
| 緑区 | 126,857 |
| 岩槻区 | 109,938 |

R2日本国民の人口

| | |
|---|---------|
| ① | 451,197 |
| ⑤ | 456,751 |
| ⑮ | 486,313 |
| ⑯ | 434,648 |



千葉県

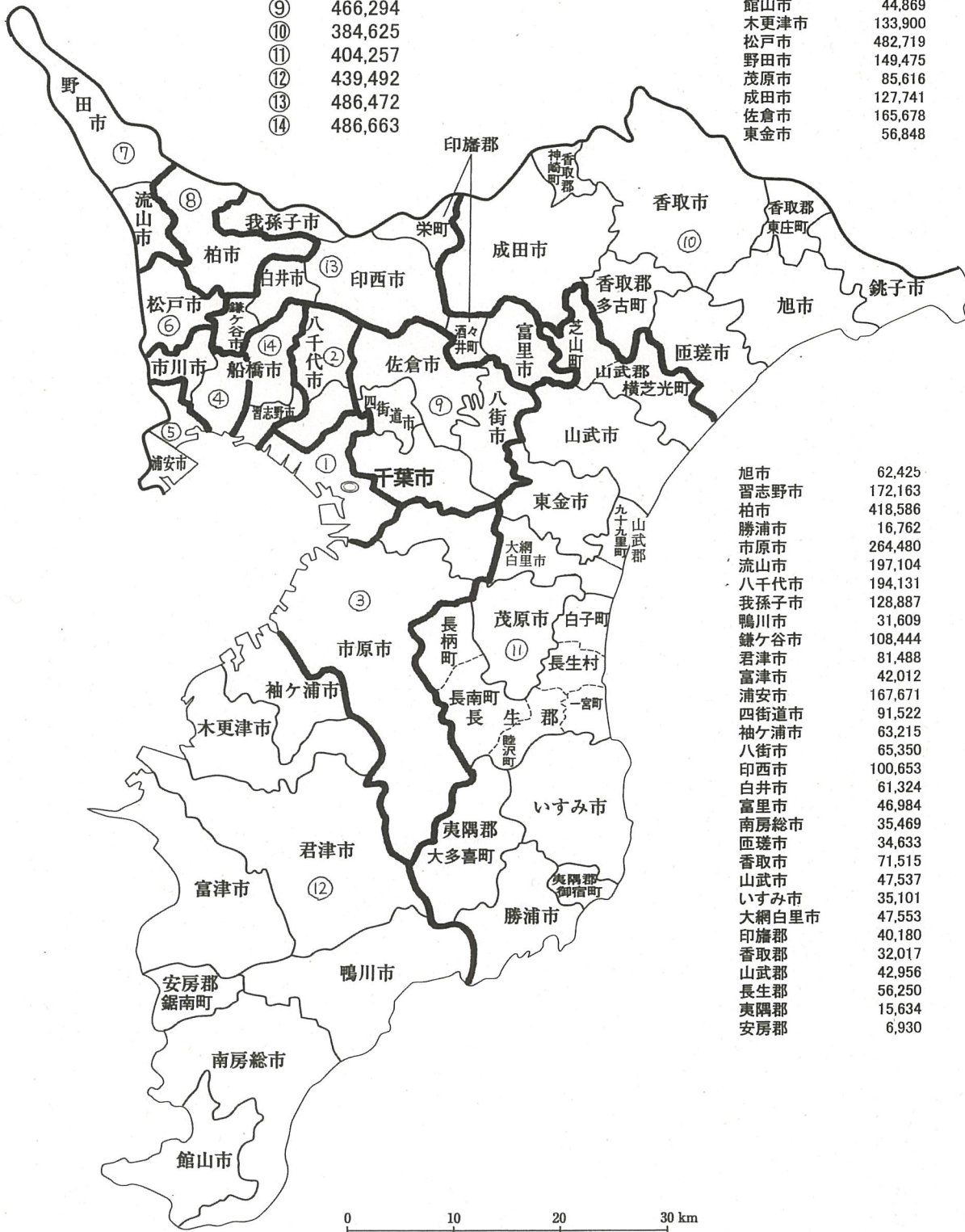
R2日本国民の人口

| | |
|---|---------|
| ① | 506,548 |
| ② | 367,573 |
| ③ | 392,555 |
| ④ | 473,671 |
| ⑤ | 486,269 |
| ⑥ | 482,719 |
| ⑦ | 346,579 |
| ⑧ | 418,586 |
| ⑨ | 466,294 |
| ⑩ | 384,625 |
| ⑪ | 404,257 |
| ⑫ | 439,492 |
| ⑬ | 486,472 |
| ⑭ | 486,663 |

| | | |
|-----|---|---------|
| 市川市 | ④ | 162,179 |
| 船橋市 | ④ | 318,598 |
| | ④ | 311,492 |
| | ⑭ | 314,500 |

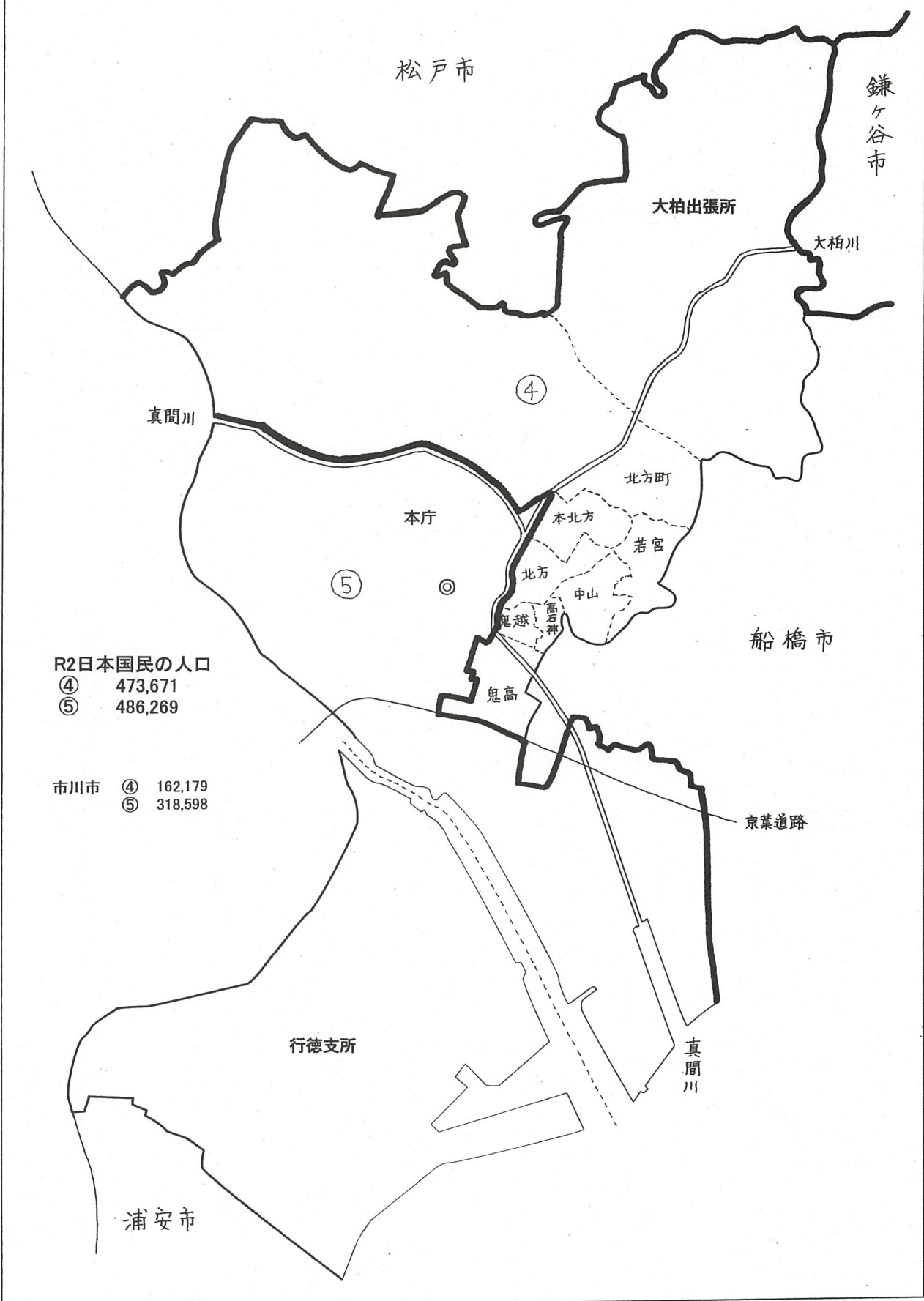
R2日本国民の人口

| | |
|------|-----------|
| 千葉県 | 6,142,303 |
| 千葉市 | 951,809 |
| 中央区 | 207,422 |
| 花見川区 | 173,442 |
| 稲毛区 | 157,101 |
| 若葉区 | 143,744 |
| 緑区 | 128,075 |
| 美浜区 | 142,025 |
| 銚子市 | 56,294 |
| 市川市 | 480,777 |
| 船橋市 | 625,992 |
| 館山市 | 44,869 |
| 木更津市 | 133,900 |
| 松戸市 | 482,719 |
| 野田市 | 149,475 |
| 茂原市 | 85,616 |
| 成田市 | 127,741 |
| 佐倉市 | 165,678 |
| 東金市 | 56,848 |



| | |
|-------|---------|
| 旭市 | 62,425 |
| 習志野市 | 172,163 |
| 柏市 | 418,586 |
| 勝浦市 | 16,762 |
| 市原市 | 264,480 |
| 流山市 | 197,104 |
| 八千代市 | 194,131 |
| 我孫子市 | 128,887 |
| 鴨川市 | 31,609 |
| 鎌ヶ谷市 | 108,444 |
| 君津市 | 81,488 |
| 富津市 | 42,012 |
| 浦安市 | 167,671 |
| 四街道市 | 91,522 |
| 袖ヶ浦市 | 63,215 |
| 八街市 | 65,350 |
| 印西市 | 100,653 |
| 白井市 | 61,324 |
| 富里市 | 46,984 |
| 南房総市 | 35,469 |
| 匝瑳市 | 34,633 |
| 香取市 | 71,515 |
| 山武市 | 47,537 |
| いすみ市 | 35,101 |
| 大網白里市 | 47,553 |
| 印旛郡 | 40,180 |
| 香取郡 | 32,017 |
| 山武郡 | 42,956 |
| 長生郡 | 56,250 |
| 夷隅郡 | 15,634 |
| 安房郡 | 6,930 |

市川市



R2日本国民の人口
 ④ 473,671
 ⑤ 486,269

市川市 ④ 162,179
 ⑤ 318,598

船橋市

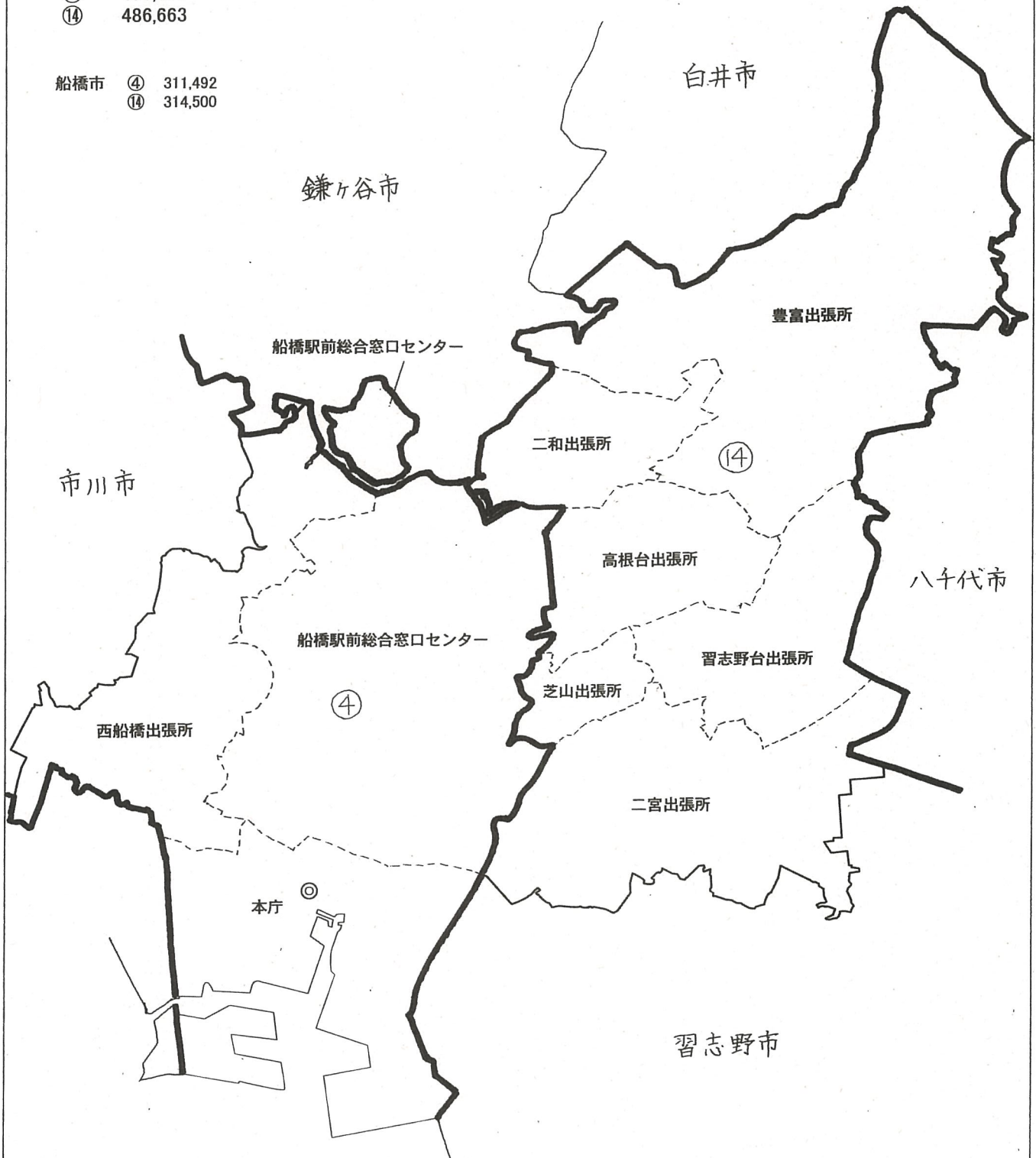
R2日本国民の人口

④ 473,671

⑭ 486,663

船橋市 ④ 311,492

⑭ 314,500



東京都

R2日本国民の人口

| | | | | | |
|---|---------|---|---------|---|---------|
| ① | 386,125 | ⑩ | 507,638 | ⑳ | 489,500 |
| ② | 358,963 | ⑪ | 458,547 | ㉑ | 482,108 |
| ③ | 434,799 | ⑫ | 437,732 | ㉒ | 514,227 |
| ④ | 499,783 | ⑬ | 450,510 | ㉓ | 424,803 |
| ⑤ | 445,833 | ⑭ | 457,009 | ㉔ | 452,263 |
| ⑥ | 475,467 | ⑮ | 495,628 | ㉕ | 482,393 |
| ⑦ | 478,256 | ⑯ | 470,401 | ㉖ | 507,386 |
| ⑧ | 461,016 | ⑰ | 433,864 | ㉗ | 445,474 |
| ⑨ | 363,896 | ⑱ | 473,678 | ㉘ | 370,583 |
| | | | | ㉙ | 415,403 |
| | | | | ㉚ | 494,321 |

| | | | | | |
|------|---|---------|------|---|---------|
| 大田区 | ④ | 499,783 | 練馬区 | ⑨ | 363,896 |
| 世田谷区 | ⑤ | 445,833 | 足立区 | ⑬ | 450,510 |
| 杉並区 | ⑧ | 461,016 | 江戸川区 | ⑮ | 195,691 |
| 板橋区 | ⑪ | 458,547 | 八王子市 | ⑳ | 470,401 |
| | ⑫ | 102,887 | | ㉑ | 115,302 |
| | | | | ㉒ | 452,263 |

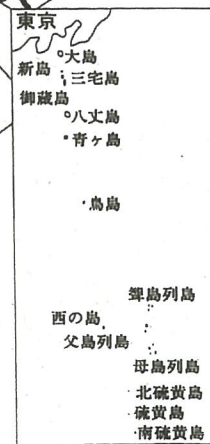


R2日本国民の人口

| | | | |
|------|------------|------|---------|
| 東京都 | 13,564,222 | 板橋区 | 561,434 |
| 千代田区 | 63,956 | 練馬区 | 734,479 |
| 中央区 | 161,794 | 足立区 | 665,252 |
| 港区 | 243,077 | 葛飾区 | 433,864 |
| 新宿区 | 322,169 | 江戸川区 | 666,092 |
| 文京区 | 231,612 | 八王子市 | 567,565 |
| 台東区 | 197,169 | 立川市 | 179,360 |
| 墨田区 | 261,318 | 武蔵野市 | 147,238 |
| 江東区 | 495,628 | 三鷹市 | 191,980 |
| 品川区 | 410,591 | 青梅市 | 131,677 |
| 目黒区 | 279,446 | 府中市 | 257,897 |
| 大田区 | 727,723 | 昭島市 | 111,280 |
| 世田谷区 | 921,300 | 調布市 | 238,634 |
| 渋谷区 | 235,179 | 町田市 | 424,803 |
| 中野区 | 329,489 | 小金井市 | 123,618 |
| 杉並区 | 577,001 | 小平市 | 194,066 |
| 豊島区 | 276,026 | 日野市 | 187,446 |
| 北区 | 334,845 | 東村山市 | 149,092 |
| 荒川区 | 200,661 | 国分寺市 | 126,985 |
| | | 国立市 | 75,565 |

| | |
|-------|---------|
| 福生市 | 53,334 |
| 狛江市 | 83,613 |
| 東大和市 | 82,830 |
| 清瀬市 | 74,978 |
| 東久留米市 | 113,243 |
| 武蔵村山市 | 69,357 |
| 多摩市 | 144,585 |
| 稲城市 | 91,839 |
| 羽村市 | 53,013 |
| あきる野市 | 78,453 |
| 西東京市 | 202,822 |
| 西多摩郡 | 54,636 |
| 大島支庁 | 11,618 |
| 三宅支庁 | 2,555 |
| 八丈支庁 | 7,129 |
| 小笠原支庁 | 2,906 |

③
大島支庁
三宅支庁
八丈支庁
小笠原支庁



都区部拡大図

R2日本国民の人口

- ① 386,125
- ② 358,963
- ③ 434,799
- ④ 499,783
- ⑤ 445,833
- ⑥ 475,467
- ⑦ 478,256
- ⑧ 461,016
- ⑨ 363,896
- ⑩ 507,638
- ⑪ 458,547
- ⑫ 437,732
- ⑬ 450,510
- ⑭ 457,009
- ⑮ 495,628
- ⑯ 470,401
- ⑰ 433,864
- ⑱ 507,386
- ㉑ 445,474
- ㉒ 370,583
- ㉓ 415,403



R2日本国民の人口

| | |
|-------|------------|
| 東京都 | 13,564,222 |
| 千代田区 | 63,956 |
| 中央区 | 161,794 |
| 港区 | 243,077 |
| 新宿区 | 322,169 |
| 文京区 | 231,612 |
| 台東区 | 197,169 |
| 墨田区 | 261,318 |
| 江東区 | 495,628 |
| 品川区 | 410,591 |
| 目黒区 | 279,446 |
| 大田区 | 727,723 |
| 世田谷区 | 921,300 |
| 渋谷区 | 235,179 |
| 中野区 | 329,489 |
| 杉並区 | 577,001 |
| 豊島区 | 276,026 |
| 北区 | 334,845 |
| 荒川区 | 200,661 |
| 板橋区 | 561,434 |
| 練馬区 | 734,479 |
| 足立区 | 665,252 |
| 葛飾区 | 433,864 |
| 江戸川区 | 666,092 |
| 大島支庁 | 11,618 |
| 三宅支庁 | 2,555 |
| 八丈支庁 | 7,129 |
| 小笠原支庁 | 2,906 |

| | | |
|------|---|---------|
| 大田区 | ④ | 499,783 |
| 世田谷区 | ⑤ | 445,833 |
| 杉並区 | ⑧ | 461,016 |
| 板橋区 | ⑪ | 458,547 |
| 練馬区 | ⑨ | 363,896 |
| 足立区 | ⑬ | 450,510 |
| 江戸川区 | ⑯ | 470,401 |

大島支庁
三宅支庁
八丈支庁
小笠原支庁

東京

- 大島
- 新島
- 御蔵島
- 八丈島
- 青ヶ島
- ・鳥島

聳島列島
西の島
父島列島
母島列島
・北硫黄島
・硫黄島
・南硫黄島

大田区

目黒区

品川区

R2日本国民の人口

④ 499,783

②⑥ 507,386

大田区 ④ 499,783

②⑥ 227,940

世田谷区

田園調布
特別出張所

千束
特別出張所

雪谷
特別出張所

馬込
特別出張所

瀬町
特別出張所

久が原
特別出張所

新井宿
特別出張所

入新井
特別出張所

鷺の木
特別出張所

池上
特別出張所

新井宿
特別出張所

大森西
特別出張所

矢口
特別出張所

蒲田西
特別出張所

蒲田東
特別出張所

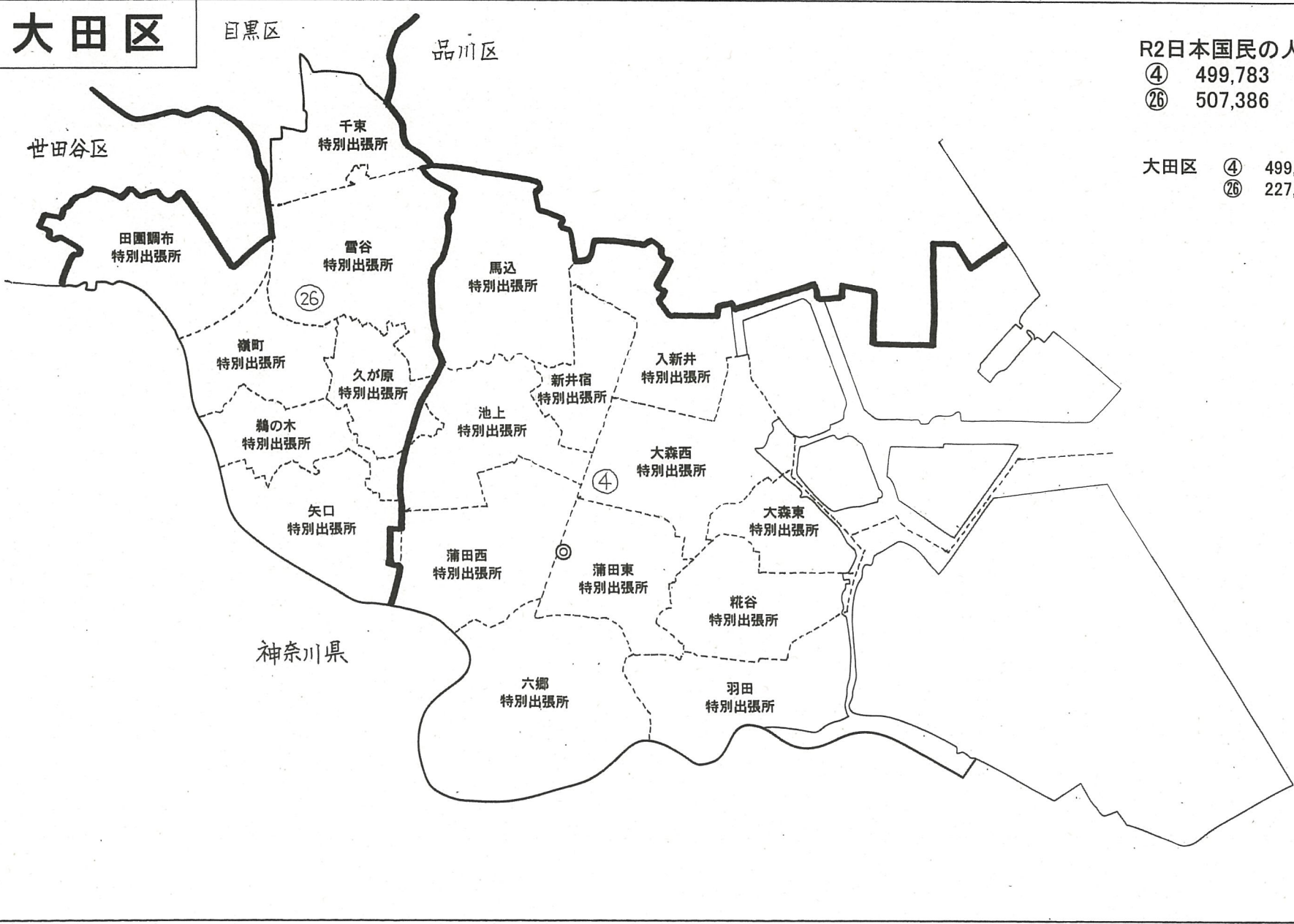
大森東
特別出張所

神奈川県

六郷
特別出張所

糞谷
特別出張所

羽田
特別出張所



世田谷区

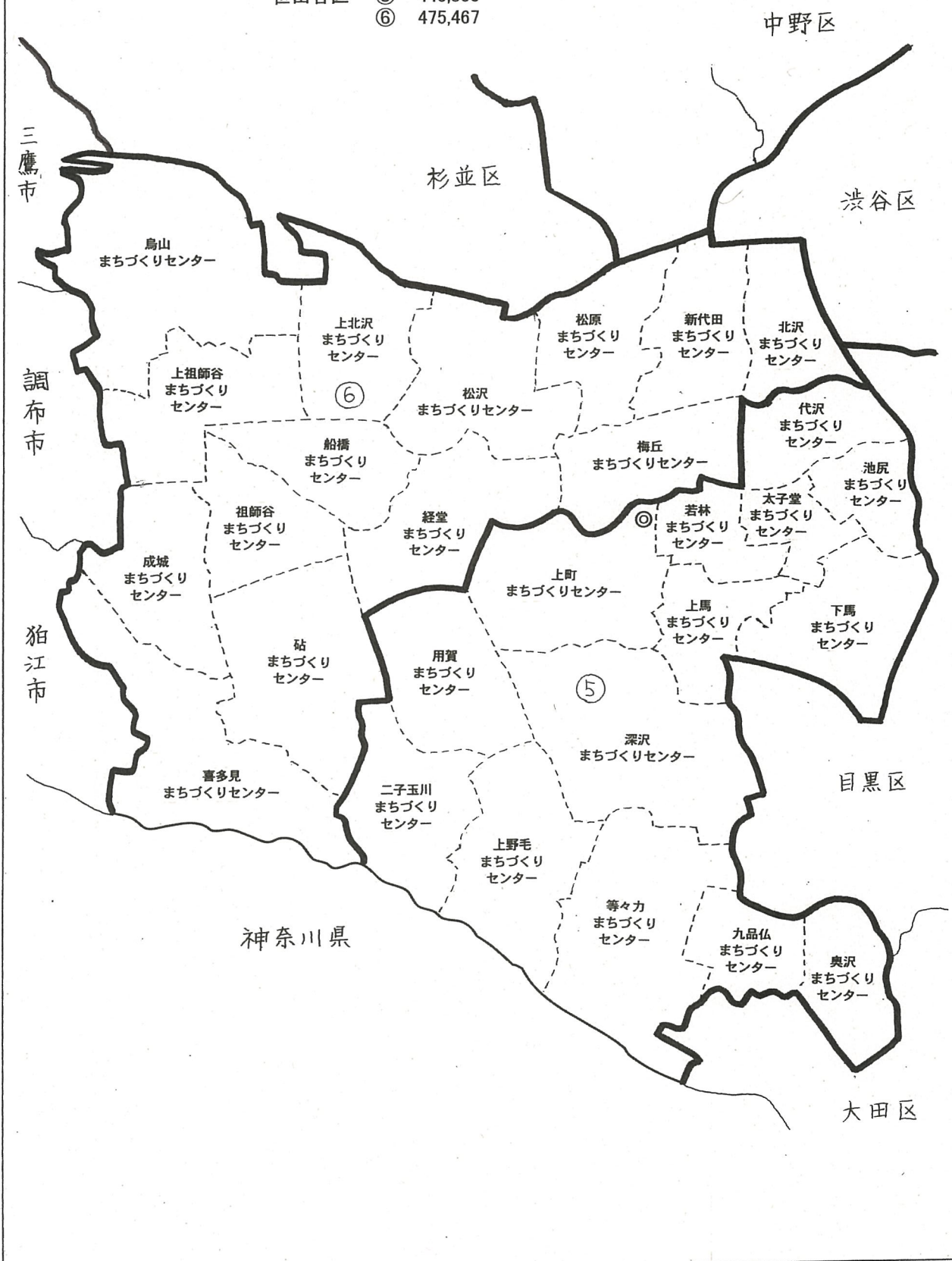
R2日本国民の人口

⑤ 445,833

⑥ 475,467

世田谷区 ⑤ 445,833

⑥ 475,467



杉並区

練馬区

R2日本国民の人口

⑧ 461,016

㉗ 445,474

杉並区 ⑧ 461,016

㉗ 115,985

武蔵野市

中野区

JR中央本線

㉗

⑧

第22投票区

第19投票区

青梅街道

第18投票区

第15投票区

第13投票区

第16投票区

第11投票区

三鷹市

第12投票区

第14投票区

第17投票区

第63投票区

第4投票区

第2投票区

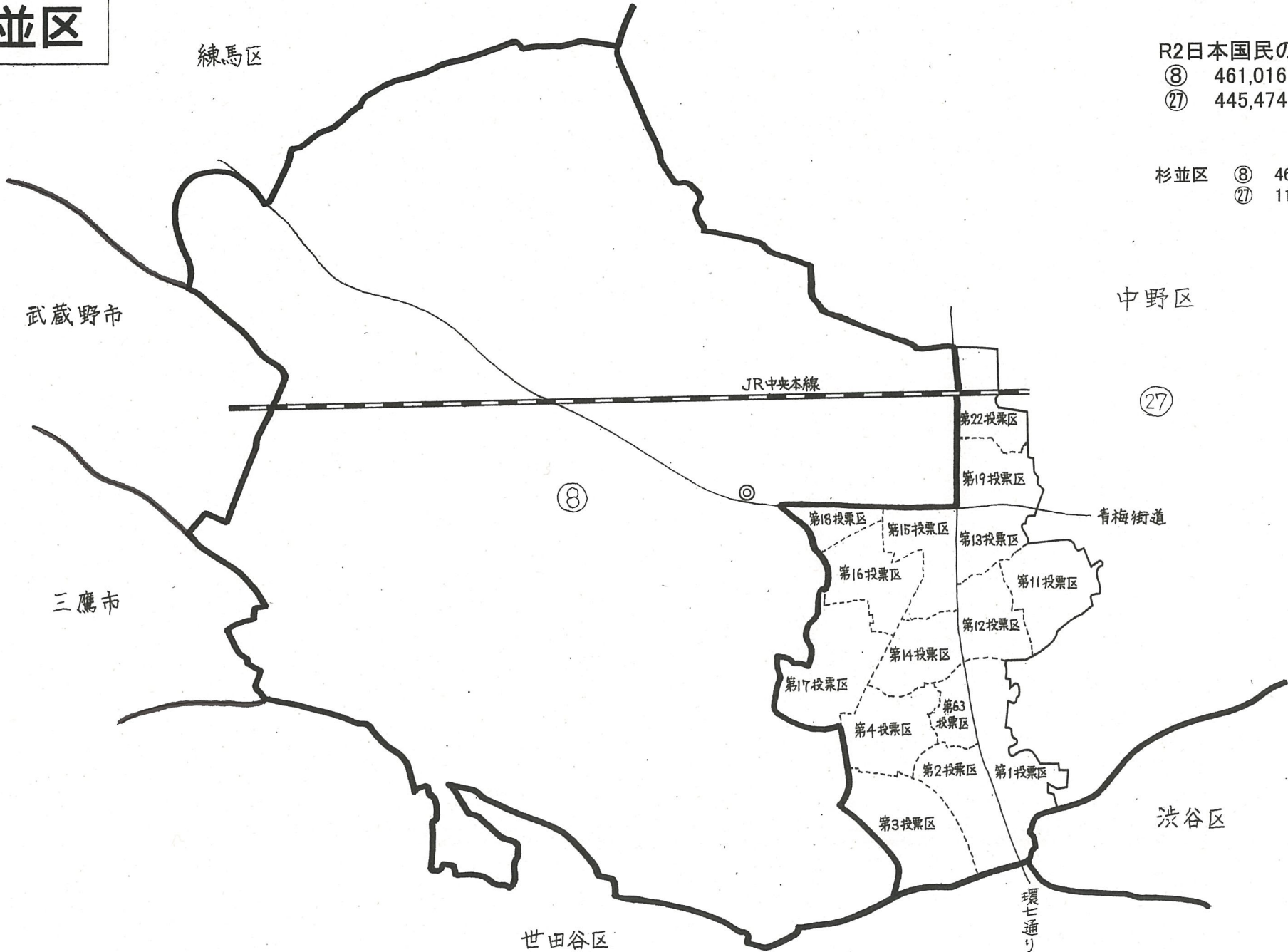
第1投票区

渋谷区

第3投票区

環七通り

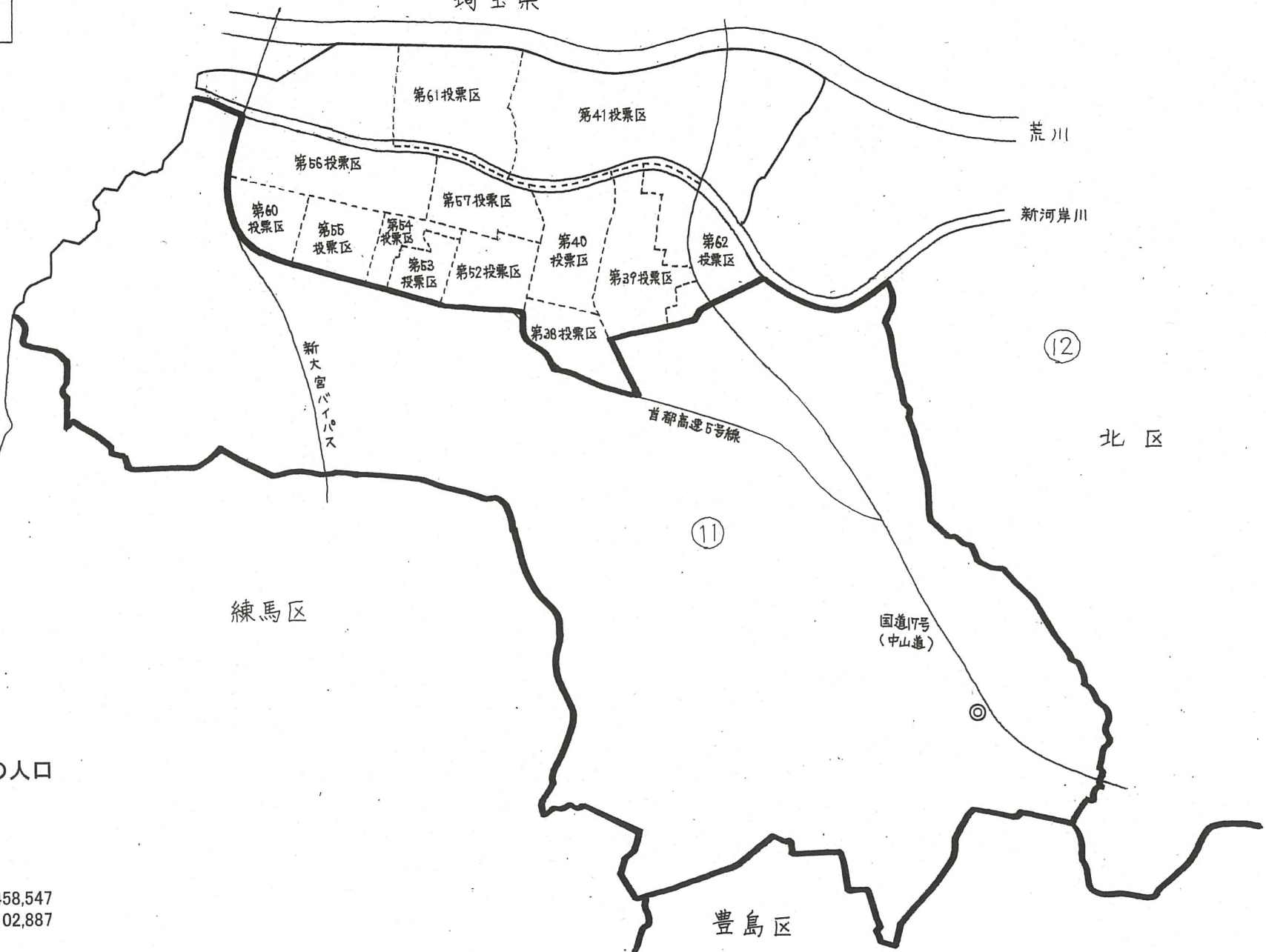
世田谷区



板橋区

埼玉県

埼玉県



R2日本国民の人口

⑪ 458,547

⑫ 437,732

板橋区 ⑪ 458,547

⑫ 102,887

練馬区

埼玉県

R2日本国民の人口

⑨ 363,896

㊸ 370,583

練馬区 ⑨ 363,896

㊸ 370,583

板橋区

豊島区

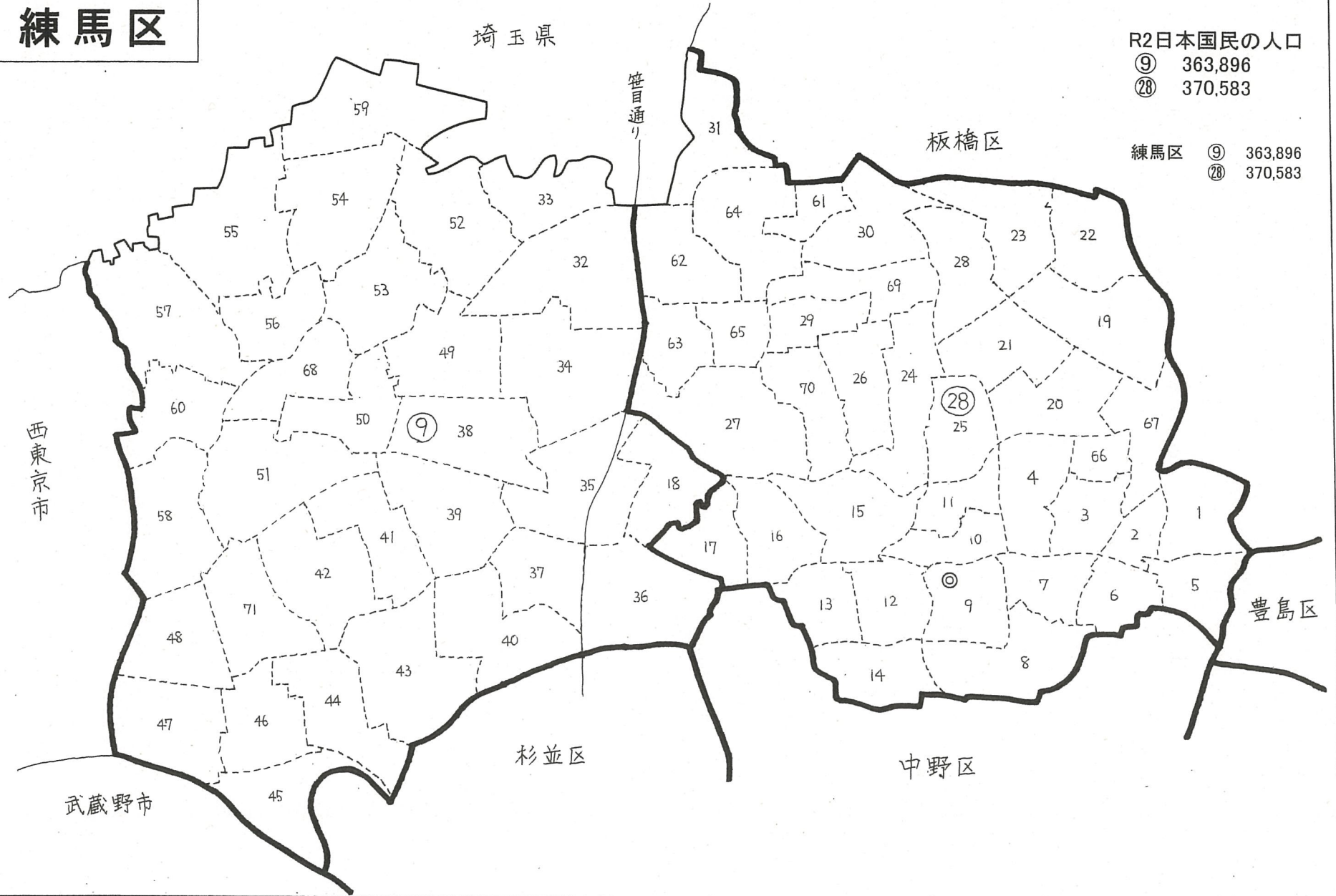
杉並区

中野区

西東京市

武蔵野市

笹目通り



※ ⑨㊸は選挙区番号、その他の数字は投票区番号を表す。

足立区

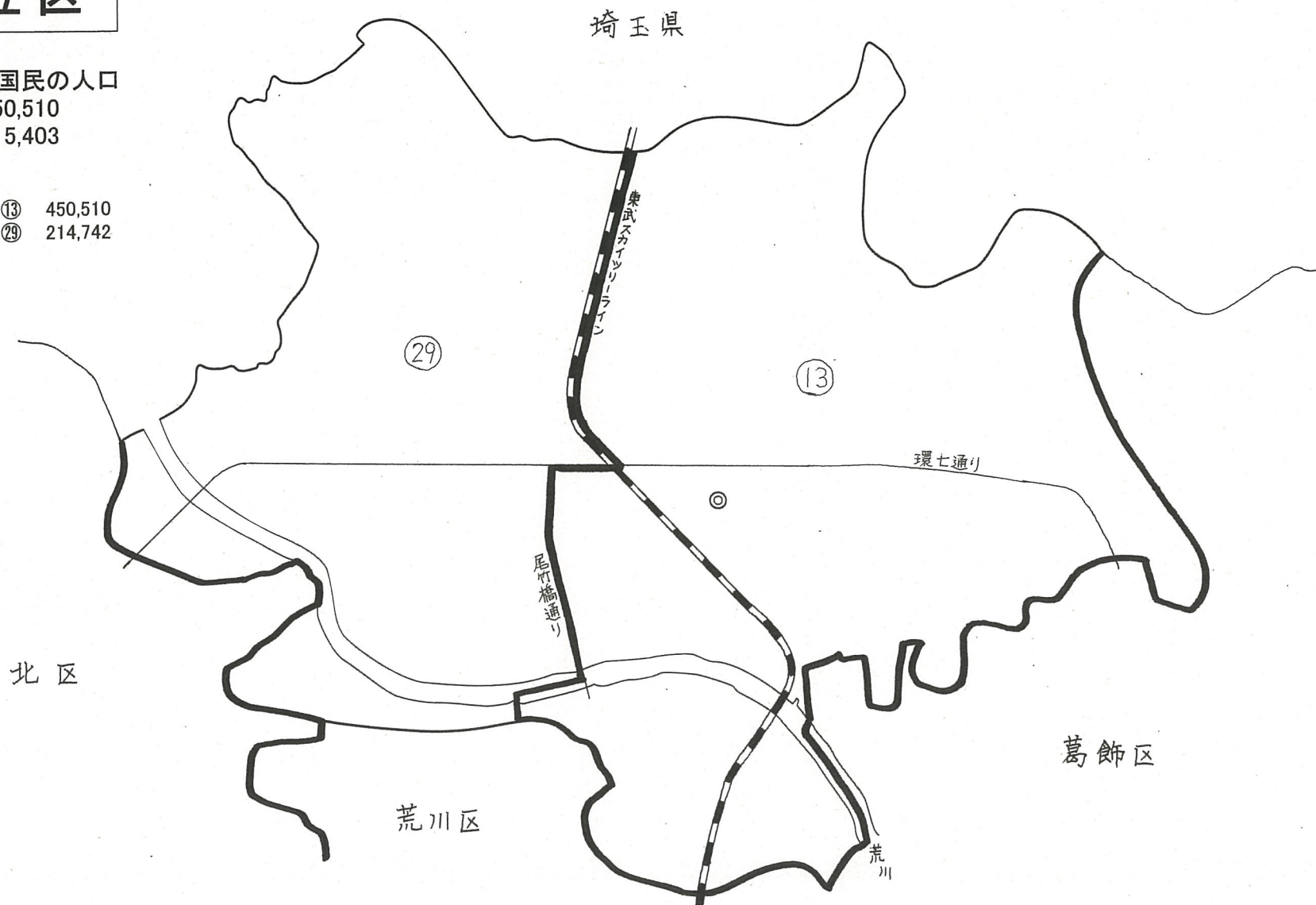
R2日本国民の人口

⑬ 450,510

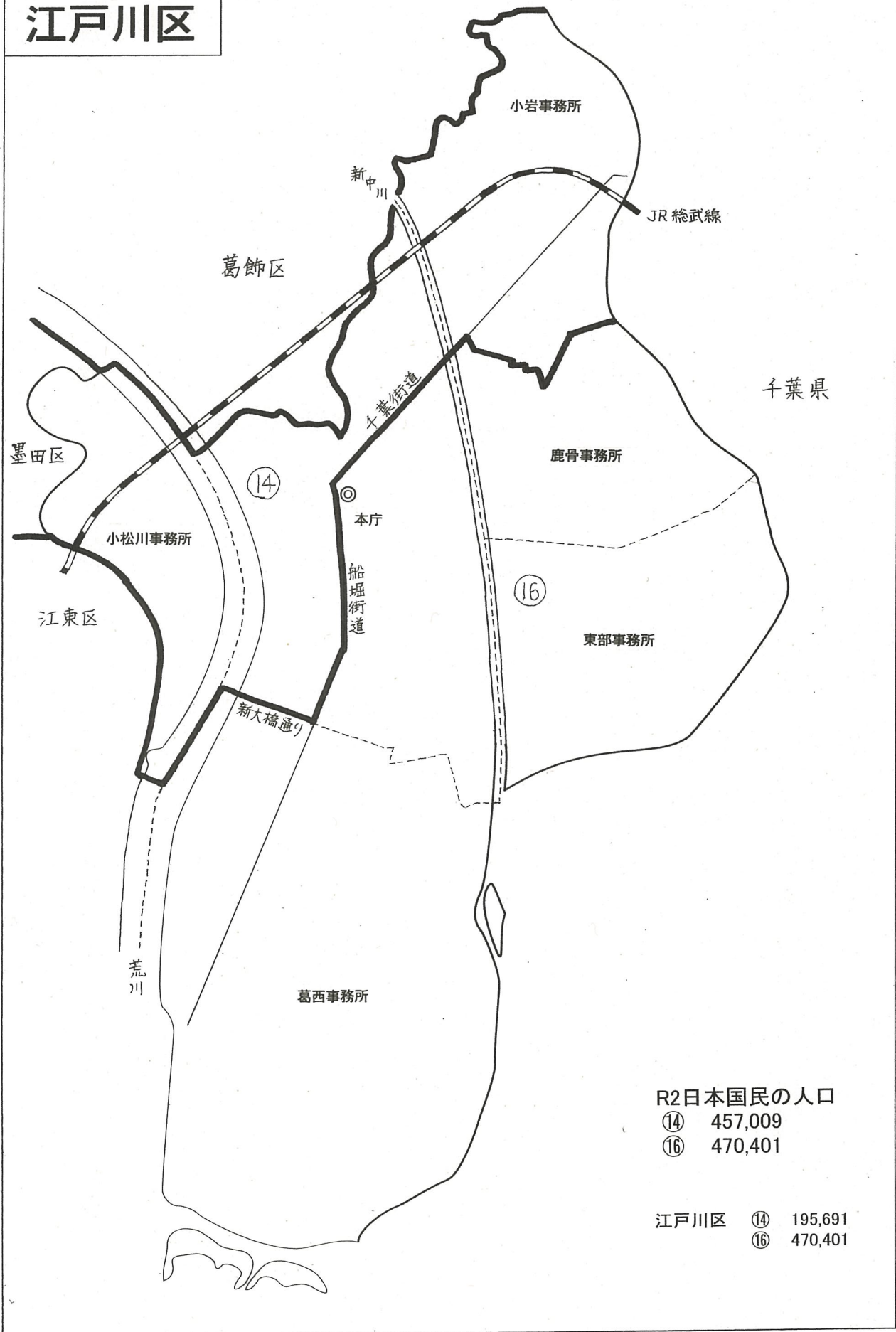
⑳ 415,403

足立区 ⑬ 450,510

⑳ 214,742



江戸川区



八王子市

あきる野市

福生市

立川市

昭島市

檜原村

国立市

②④

日野市

②①

R2日本国民の人口

②① 482,108

②④ 452,263

八王子市 ②① 115,302

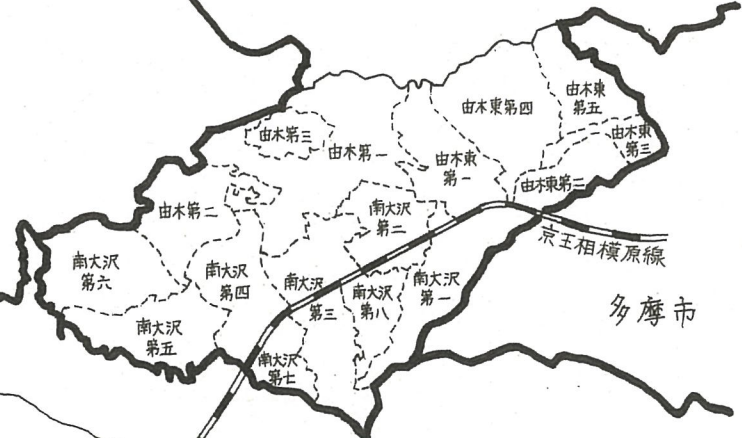
②④ 452,263

神奈川県

多摩市

町田市

京王相模原線



神奈川県

R2日本国民の人口

| | |
|-------|-----------|
| 神奈川県 | 9,041,802 |
| 横浜市 | 3,689,424 |
| 鶴見区 | 285,212 |
| 神奈川区 | 240,826 |
| 西区 | 100,522 |
| 中区 | 138,680 |
| 南区 | 188,992 |
| 保土ヶ谷区 | 202,836 |
| 磯子区 | 162,648 |
| 金沢区 | 196,144 |
| 港北区 | 352,447 |
| 戸塚区 | 279,831 |
| 港南区 | 212,552 |
| 旭区 | 242,479 |
| 緑区 | 179,315 |
| 瀬谷区 | 120,918 |
| 栄区 | 119,119 |
| 泉区 | 150,126 |
| 青葉区 | 306,767 |
| 都筑区 | 210,010 |
| 川崎市 | 1,499,780 |
| 川崎区 | 219,831 |
| 幸区 | 166,275 |
| 中原区 | 258,443 |
| 高津区 | 229,643 |
| 多摩区 | 217,240 |
| 宮前区 | 230,343 |
| 麻生区 | 178,005 |
| 相模原市 | 712,159 |
| 緑区 | 167,272 |
| 中央区 | 268,812 |
| 南区 | 276,075 |
| 横須賀市 | 382,997 |
| 平塚市 | 253,707 |
| 鎌倉市 | 171,309 |
| 藤沢市 | 431,707 |
| 小田原市 | 186,544 |
| 茅ヶ崎市 | 240,636 |
| 逗子市 | 56,569 |
| 三浦市 | 41,775 |
| 秦野市 | 159,185 |
| 厚木市 | 216,422 |
| 大和市 | 232,980 |
| 伊勢原市 | 99,271 |
| 海老名市 | 134,085 |
| 座間市 | 129,390 |
| 南足柄市 | 40,506 |
| 綾瀬市 | 80,142 |
| 三浦郡 | 31,431 |
| 高座郡 | 47,491 |
| 中郡 | 58,883 |
| 足柄上郡 | 64,597 |
| 足柄下郡 | 40,758 |
| 愛甲郡 | 40,054 |

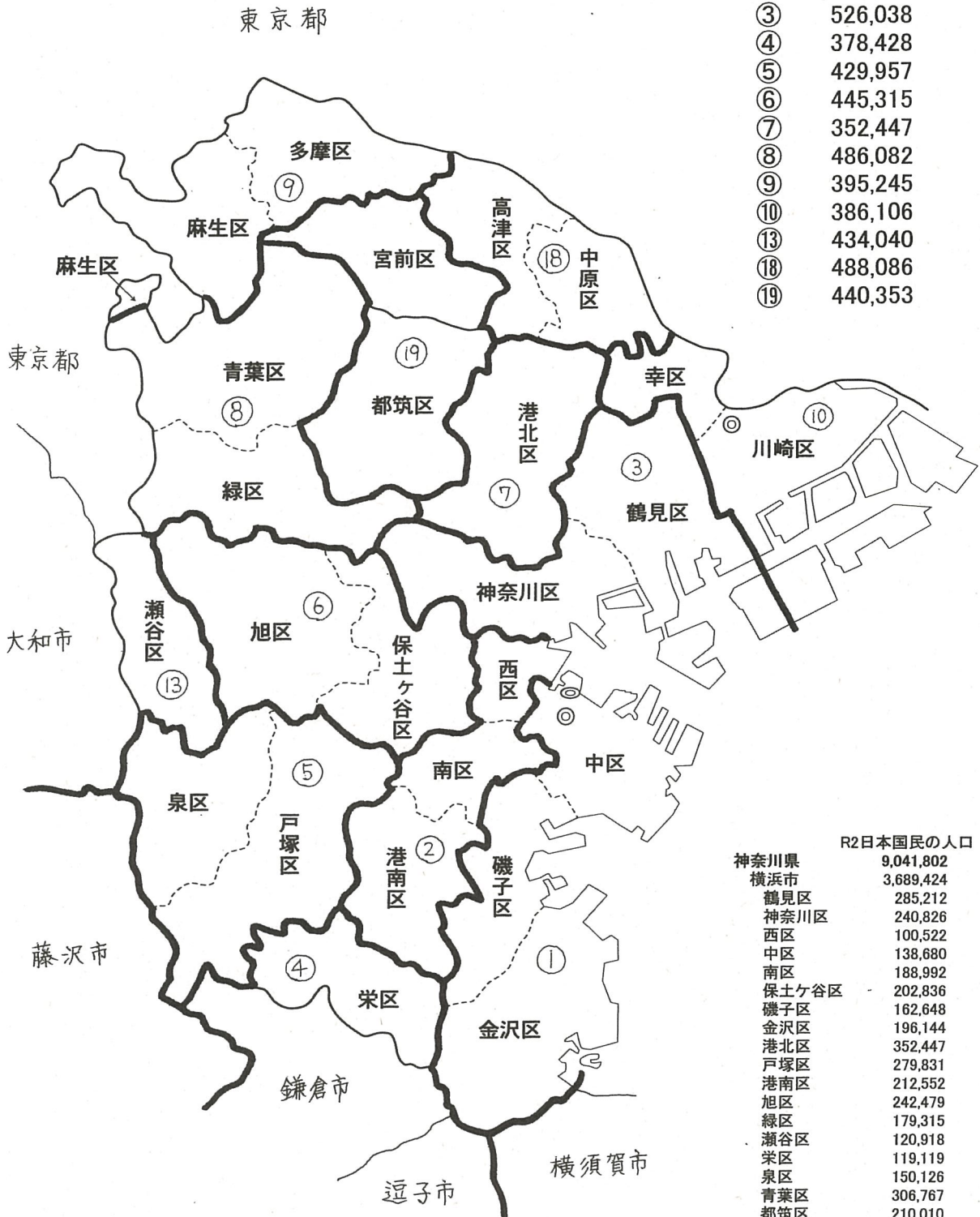
R2日本国民の人口

| | |
|---|---------|
| ① | 497,472 |
| ② | 502,066 |
| ③ | 526,038 |
| ④ | 378,428 |
| ⑤ | 429,957 |
| ⑥ | 445,315 |
| ⑦ | 352,447 |
| ⑧ | 486,082 |
| ⑨ | 395,245 |
| ⑩ | 386,106 |
| ⑪ | 424,772 |
| ⑫ | 479,198 |
| ⑬ | 434,040 |
| ⑭ | 476,138 |
| ⑮ | 525,836 |
| ⑯ | 449,778 |
| ⑰ | 518,980 |
| ⑱ | 488,086 |
| ⑳ | 440,353 |
| ㉑ | 405,465 |



0 5 10 km

横浜市・川崎市



R2日本国民の人口

| | |
|---|---------|
| ① | 497,472 |
| ② | 502,066 |
| ③ | 526,038 |
| ④ | 378,428 |
| ⑤ | 429,957 |
| ⑥ | 445,315 |
| ⑦ | 352,447 |
| ⑧ | 486,082 |
| ⑨ | 395,245 |
| ⑩ | 386,106 |
| ⑬ | 434,040 |
| ⑮ | 488,086 |
| ⑰ | 440,353 |

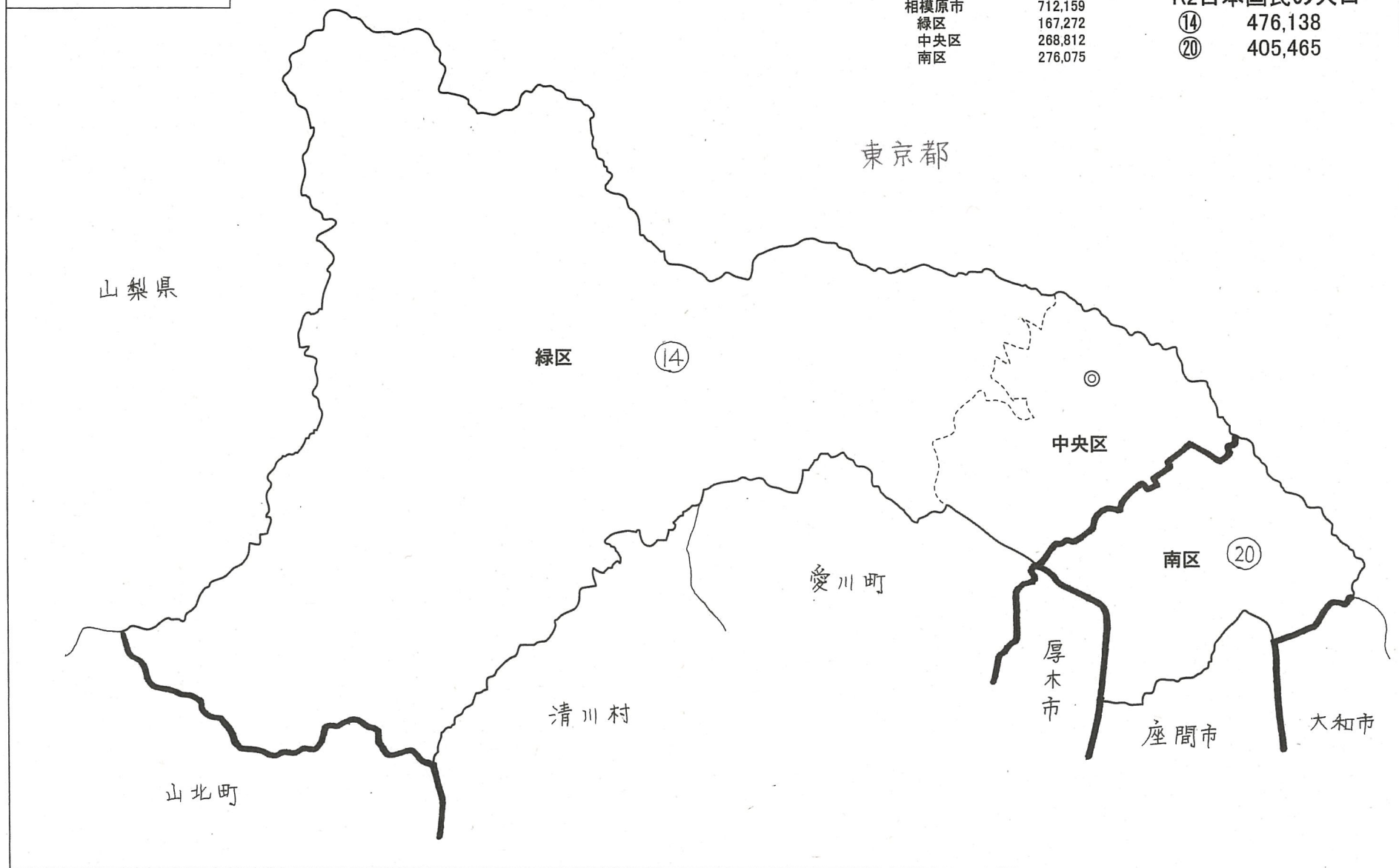
R2日本国民の人口

| | |
|-------|-----------|
| 神奈川県 | 9,041,802 |
| 横浜市 | 3,689,424 |
| 鶴見区 | 285,212 |
| 神奈川区 | 240,826 |
| 西区 | 100,522 |
| 中区 | 138,680 |
| 南区 | 188,992 |
| 保土ヶ谷区 | 202,836 |
| 磯子区 | 162,648 |
| 金沢区 | 196,144 |
| 港北区 | 352,447 |
| 戸塚区 | 279,831 |
| 港南区 | 212,552 |
| 旭区 | 242,479 |
| 緑区 | 179,315 |
| 瀬谷区 | 120,918 |
| 栄区 | 119,119 |
| 泉区 | 150,126 |
| 青葉区 | 306,767 |
| 都筑区 | 210,010 |
| 川崎市 | 1,499,780 |
| 川崎区 | 219,831 |
| 幸区 | 166,275 |
| 中原区 | 258,443 |
| 高津区 | 229,643 |
| 多摩区 | 217,240 |
| 宮前区 | 230,343 |
| 麻生区 | 178,005 |

相模原市

| 相模原市 | R2日本国民の人口 |
|------|-----------|
| 緑区 | 712,159 |
| 中央区 | 167,272 |
| 南区 | 268,812 |

| | R2日本国民の人口 |
|---|-----------|
| ⑭ | 476,138 |
| ⑳ | 405,465 |



新潟県

新潟県

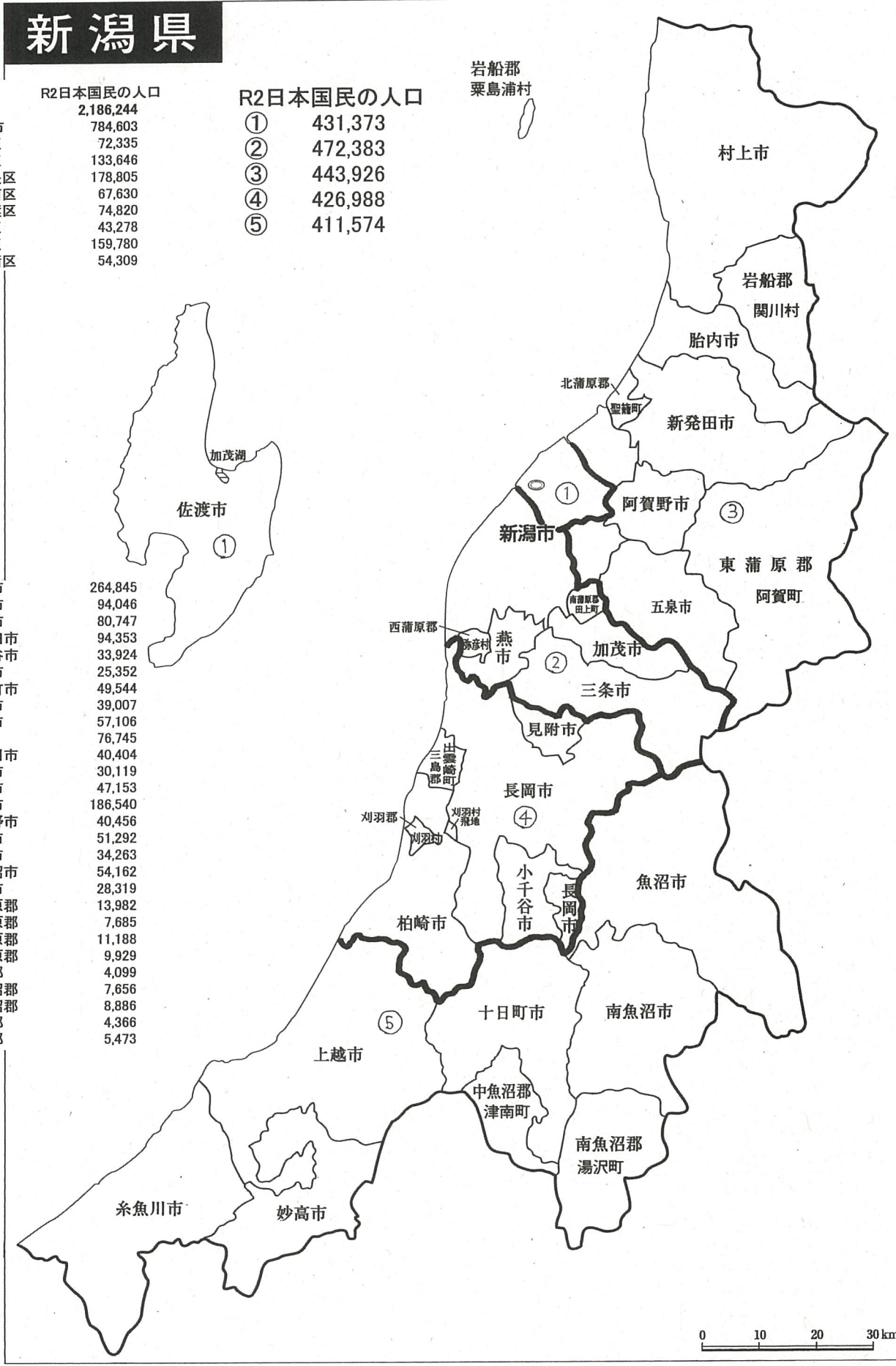
| | |
|-----|---------|
| 新潟市 | 784,603 |
| 北区 | 72,335 |
| 東区 | 133,646 |
| 中央区 | 178,805 |
| 江南区 | 67,630 |
| 秋葉区 | 74,820 |
| 南区 | 43,278 |
| 西区 | 159,780 |
| 西蒲区 | 54,309 |

R2日本国民の人口
2,186,244

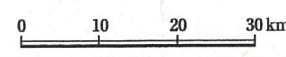
R2日本国民の人口

- ① 431,373
- ② 472,383
- ③ 443,926
- ④ 426,988
- ⑤ 411,574

岩船郡
粟島浦村



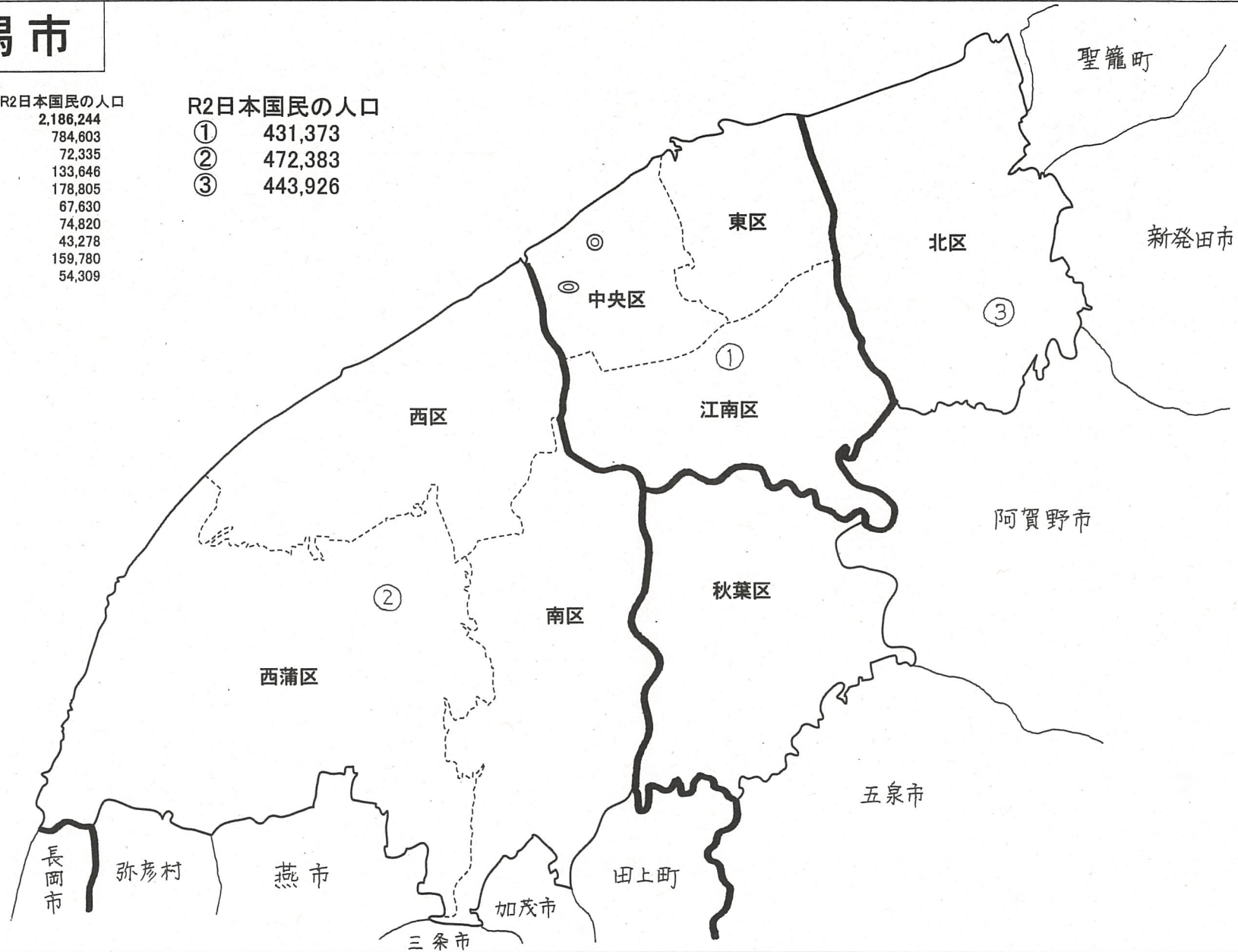
| | |
|------|---------|
| 長岡市 | 264,845 |
| 三条市 | 94,046 |
| 柏崎市 | 80,747 |
| 新発田市 | 94,353 |
| 小千谷市 | 33,924 |
| 加茂市 | 25,352 |
| 十日町市 | 49,544 |
| 見附市 | 39,007 |
| 村上市 | 57,106 |
| 燕市 | 76,745 |
| 糸魚川市 | 40,404 |
| 妙高市 | 30,119 |
| 五泉市 | 47,153 |
| 上越市 | 186,540 |
| 阿賀野市 | 40,456 |
| 佐渡市 | 51,292 |
| 魚沼市 | 34,263 |
| 南魚沼市 | 54,162 |
| 胎内市 | 28,319 |
| 北蒲原郡 | 13,982 |
| 西蒲原郡 | 7,685 |
| 南蒲原郡 | 11,188 |
| 東蒲原郡 | 9,929 |
| 三島郡 | 4,099 |
| 南魚沼郡 | 7,656 |
| 中魚沼郡 | 8,886 |
| 刈羽郡 | 4,366 |
| 岩船郡 | 5,473 |



新潟市

| 新潟県 | R2日本国民の人口 |
|-----|-----------|
| 新潟県 | 2,186,244 |
| 新潟市 | 784,603 |
| 北区 | 72,335 |
| 東区 | 133,646 |
| 中央区 | 178,805 |
| 江南区 | 67,630 |
| 秋葉区 | 74,820 |
| 南区 | 43,278 |
| 西区 | 159,780 |
| 西蒲区 | 54,309 |

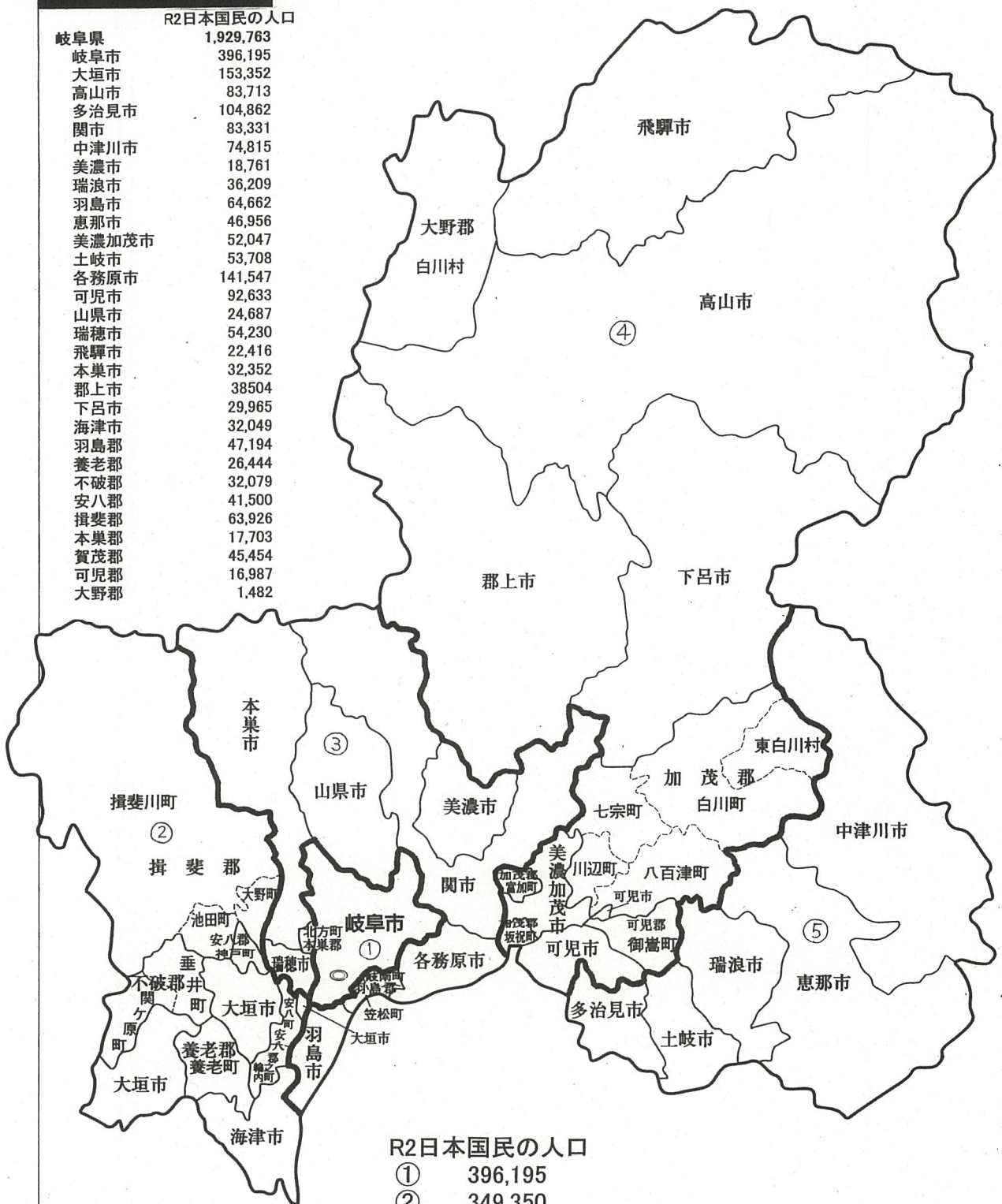
| R2日本国民の人口 |
|-----------|
| ① 431,373 |
| ② 472,383 |
| ③ 443,926 |



岐阜県

R2日本国民の人口

| | |
|-------|-----------|
| 岐阜県 | 1,929,763 |
| 岐阜市 | 396,195 |
| 大垣市 | 153,352 |
| 高山市 | 83,713 |
| 多治見市 | 104,862 |
| 関市 | 83,331 |
| 中津川市 | 74,815 |
| 美濃市 | 18,761 |
| 瑞浪市 | 36,209 |
| 羽島市 | 64,662 |
| 恵那市 | 46,956 |
| 美濃加茂市 | 52,047 |
| 土岐市 | 53,708 |
| 各務原市 | 141,547 |
| 可児市 | 92,633 |
| 山県市 | 24,687 |
| 瑞穂市 | 54,230 |
| 飛騨市 | 22,416 |
| 本巣市 | 32,352 |
| 郡上市 | 38,504 |
| 下呂市 | 29,965 |
| 海津市 | 32,049 |
| 羽島郡 | 47,194 |
| 養老郡 | 26,444 |
| 不破郡 | 32,079 |
| 安八郡 | 41,500 |
| 揖斐郡 | 63,926 |
| 本巣郡 | 17,703 |
| 賀茂郡 | 45,454 |
| 可児郡 | 16,987 |
| 大野郡 | 1,482 |



R2日本国民の人口

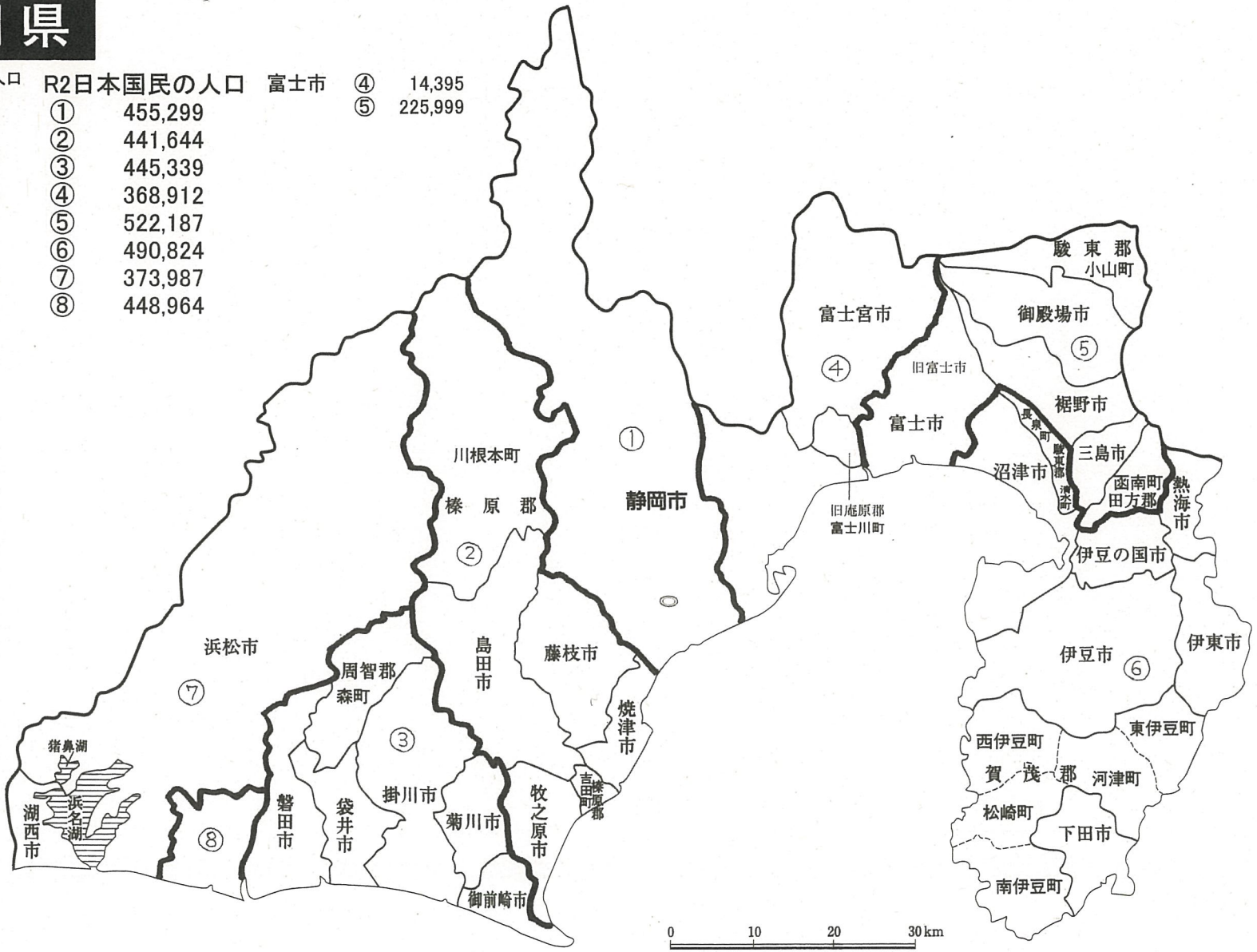
- ① 396,195
- ② 349,350
- ③ 484,467
- ④ 383,201
- ⑤ 316,550



静岡県

| | |
|-------|-----------|
| 静岡県 | 3,547,156 |
| 静岡市 | 683,625 |
| 葵区 | 246,541 |
| 駿河区 | 208,758 |
| 清水区 | 228,326 |
| 浜松市 | 768,350 |
| 中区 | 227,022 |
| 東区 | 126,281 |
| 西区 | 105,516 |
| 南区 | 95,661 |
| 北区 | 90,962 |
| 浜北区 | 96,532 |
| 天竜区 | 26,376 |
| 沼津市 | 185,344 |
| 熱海市 | 33,714 |
| 三島市 | 106,591 |
| 富士宮市 | 126,191 |
| 伊東市 | 64,997 |
| 島田市 | 94,413 |
| 富士市 | 240,394 |
| 磐田市 | 159,326 |
| 焼津市 | 132,490 |
| 掛川市 | 110,864 |
| 藤枝市 | 139,724 |
| 御殿場市 | 84,514 |
| 袋井市 | 83,528 |
| 下田市 | 20,010 |
| 裾野市 | 50,199 |
| 湖西市 | 54,601 |
| 伊豆市 | 27,993 |
| 御前崎市 | 30,189 |
| 菊川市 | 44,316 |
| 伊豆の国市 | 46,250 |
| 牧之原市 | 41,534 |
| 賀茂郡 | 39,025 |
| 田方郡 | 36,512 |
| 駿東郡 | 91,863 |
| 榛原郡 | 33,483 |
| 周智郡 | 17,116 |

| | | | |
|-----------|---------|---|---------|
| R2日本国民の人口 | 富士市 | ④ | 14,395 |
| ① | 455,299 | ⑤ | 225,999 |
| ② | 441,644 | | |
| ③ | 445,339 | | |
| ④ | 368,912 | | |
| ⑤ | 522,187 | | |
| ⑥ | 490,824 | | |
| ⑦ | 373,987 | | |
| ⑧ | 448,964 | | |

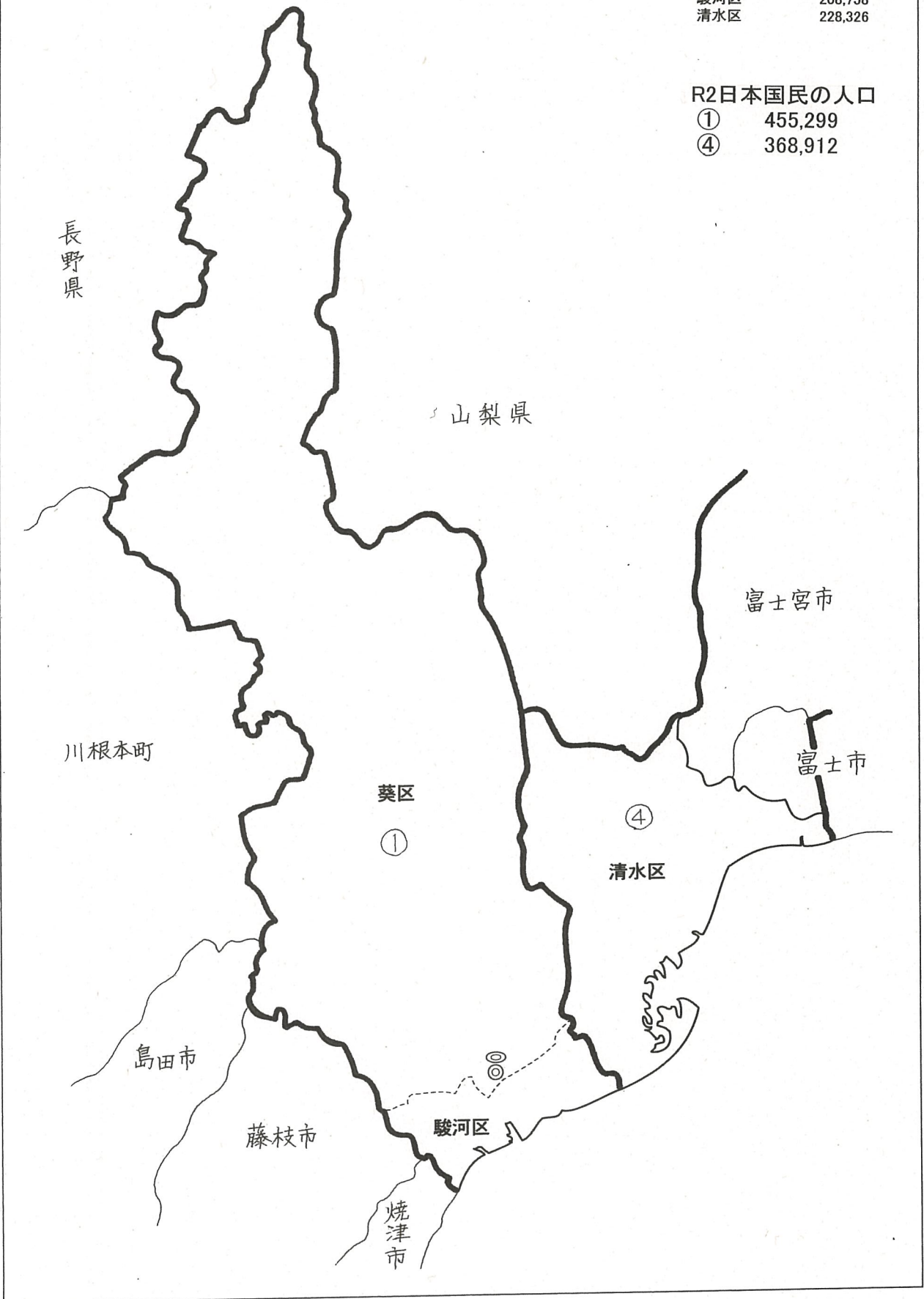


0 10 20 30 km

静岡市

| R2日本国民の人口 | |
|-----------|---------|
| 静岡市 | 683,625 |
| 葵区 | 246,541 |
| 駿河区 | 208,758 |
| 清水区 | 228,326 |

| R2日本国民の人口 | |
|-----------|---------|
| ① | 455,299 |
| ④ | 368,912 |

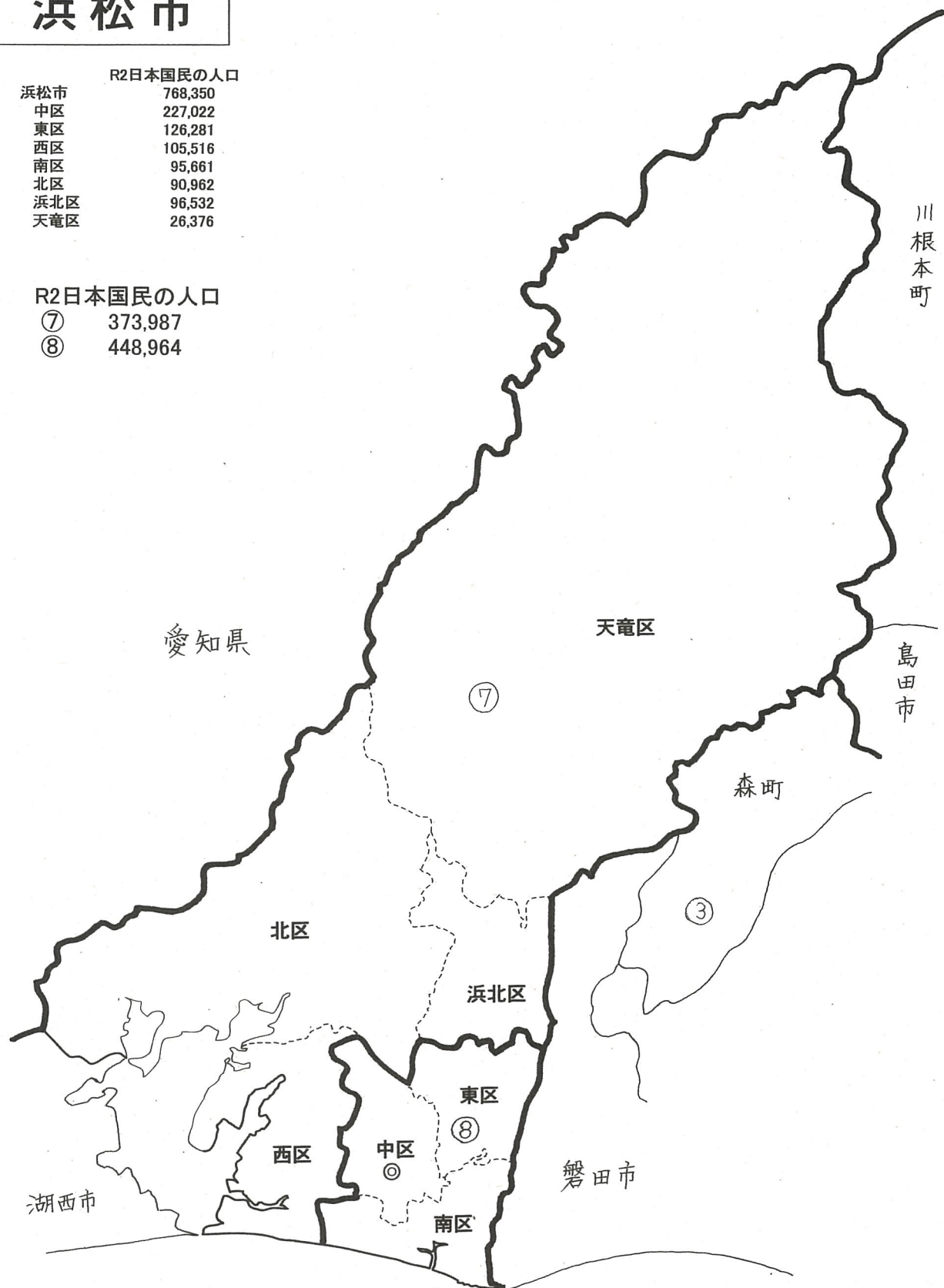


浜松市

| R2日本国民の人口 | |
|-----------|---------|
| 浜松市 | 768,350 |
| 中区 | 227,022 |
| 東区 | 126,281 |
| 西区 | 105,516 |
| 南区 | 95,661 |
| 北区 | 90,962 |
| 浜北区 | 96,532 |
| 天竜区 | 26,376 |

R2日本国民の人口

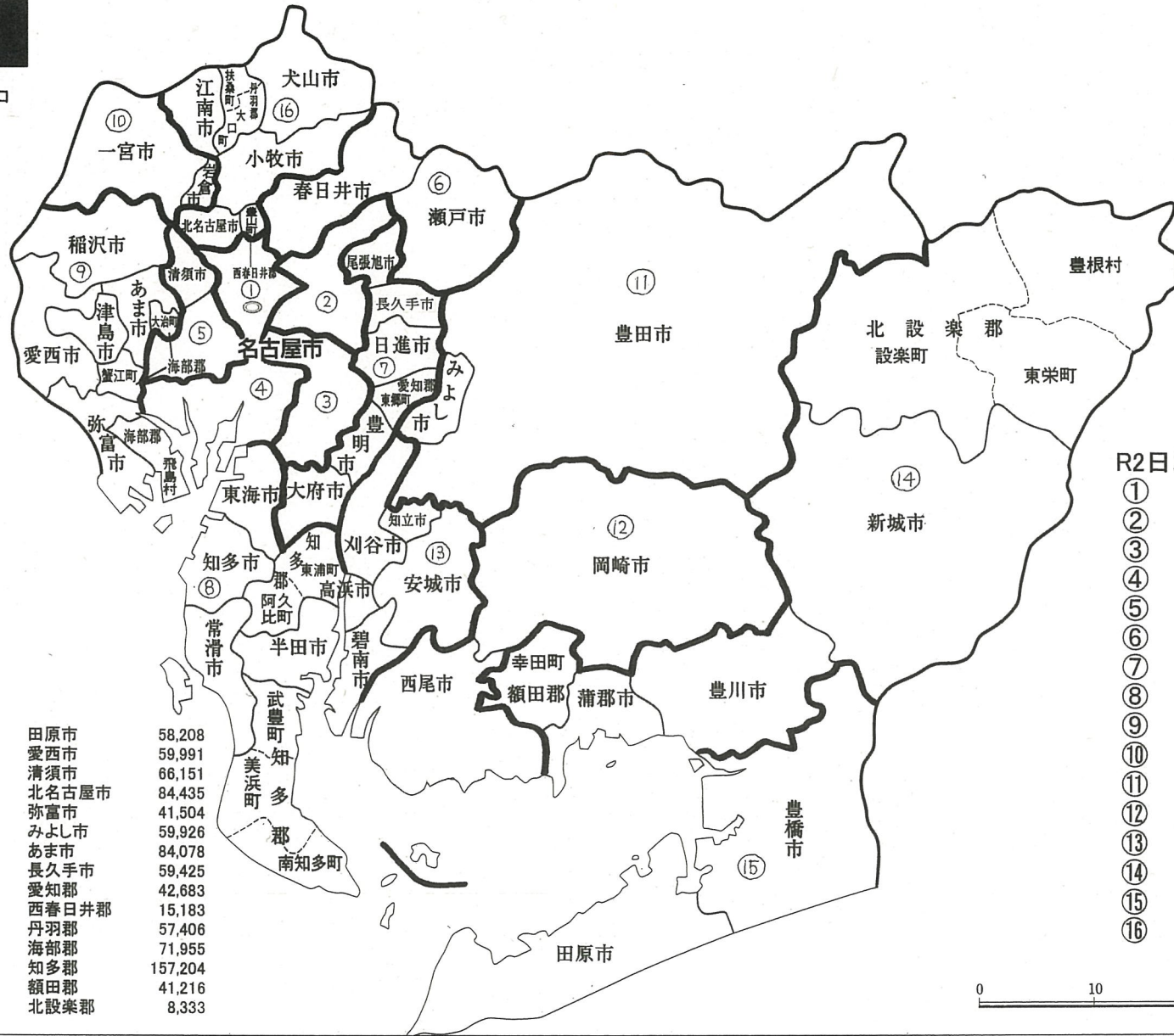
- ⑦ 373,987
- ⑧ 448,964



愛知県

R2日本国民の人口

| | |
|-------|-----------|
| 愛知県 | 7,311,046 |
| 名古屋市 | 2,262,675 |
| 千種区 | 159,534 |
| 東区 | 81,028 |
| 北区 | 157,664 |
| 西区 | 147,342 |
| 中村区 | 134,389 |
| 中区 | 87,846 |
| 昭和区 | 104,138 |
| 瑞穂区 | 106,910 |
| 熱田区 | 65,017 |
| 中川区 | 214,361 |
| 港区 | 135,422 |
| 南区 | 128,848 |
| 守山区 | 173,297 |
| 緑区 | 243,812 |
| 名東区 | 161,428 |
| 天白区 | 161,639 |
| 豊橋市 | 355,004 |
| 岡崎市 | 373,767 |
| 一宮市 | 374,299 |
| 瀬戸市 | 123,821 |
| 半田市 | 114,022 |
| 春日井市 | 302,024 |
| 豊川市 | 178,546 |
| 津島市 | 59,595 |
| 碧南市 | 67,413 |
| 刈谷市 | 149,126 |
| 豊田市 | 406,356 |
| 安城市 | 180,889 |
| 西尾市 | 160,137 |
| 蒲郡市 | 76,513 |
| 犬山市 | 70,872 |
| 常滑市 | 57,437 |
| 江南市 | 96,711 |
| 小牧市 | 139,820 |
| 稲沢市 | 131,668 |
| 新城市 | 43,470 |
| 東海市 | 112,034 |
| 大府市 | 90,512 |
| 知多市 | 82,462 |
| 知立市 | 67,464 |
| 尾張旭市 | 81,835 |
| 高浜市 | 42,816 |
| 岩倉市 | 45,662 |
| 豊明市 | 66,274 |
| 日進市 | 90,124 |
| 田原市 | 58,208 |
| 愛西市 | 59,991 |
| 清須市 | 66,151 |
| 北名古屋市 | 84,435 |
| 弥富市 | 41,504 |
| みよし市 | 59,926 |
| あま市 | 84,078 |
| 長久手市 | 59,425 |
| 愛知郡 | 42,683 |
| 西春日井郡 | 15,183 |
| 丹羽郡 | 57,406 |
| 海部郡 | 71,955 |
| 知多郡 | 157,204 |
| 額田郡 | 41,216 |
| 北設楽郡 | 8,333 |



R2日本国民の人口

| | |
|---|---------|
| ① | 473,880 |
| ② | 494,259 |
| ③ | 509,589 |
| ④ | 436,197 |
| ⑤ | 414,901 |
| ⑥ | 425,845 |
| ⑦ | 430,853 |
| ⑧ | 523,159 |
| ⑨ | 448,791 |
| ⑩ | 419,961 |
| ⑪ | 466,282 |
| ⑫ | 533,904 |
| ⑬ | 507,708 |
| ⑭ | 348,078 |
| ⑮ | 413,212 |
| ⑯ | 464,427 |

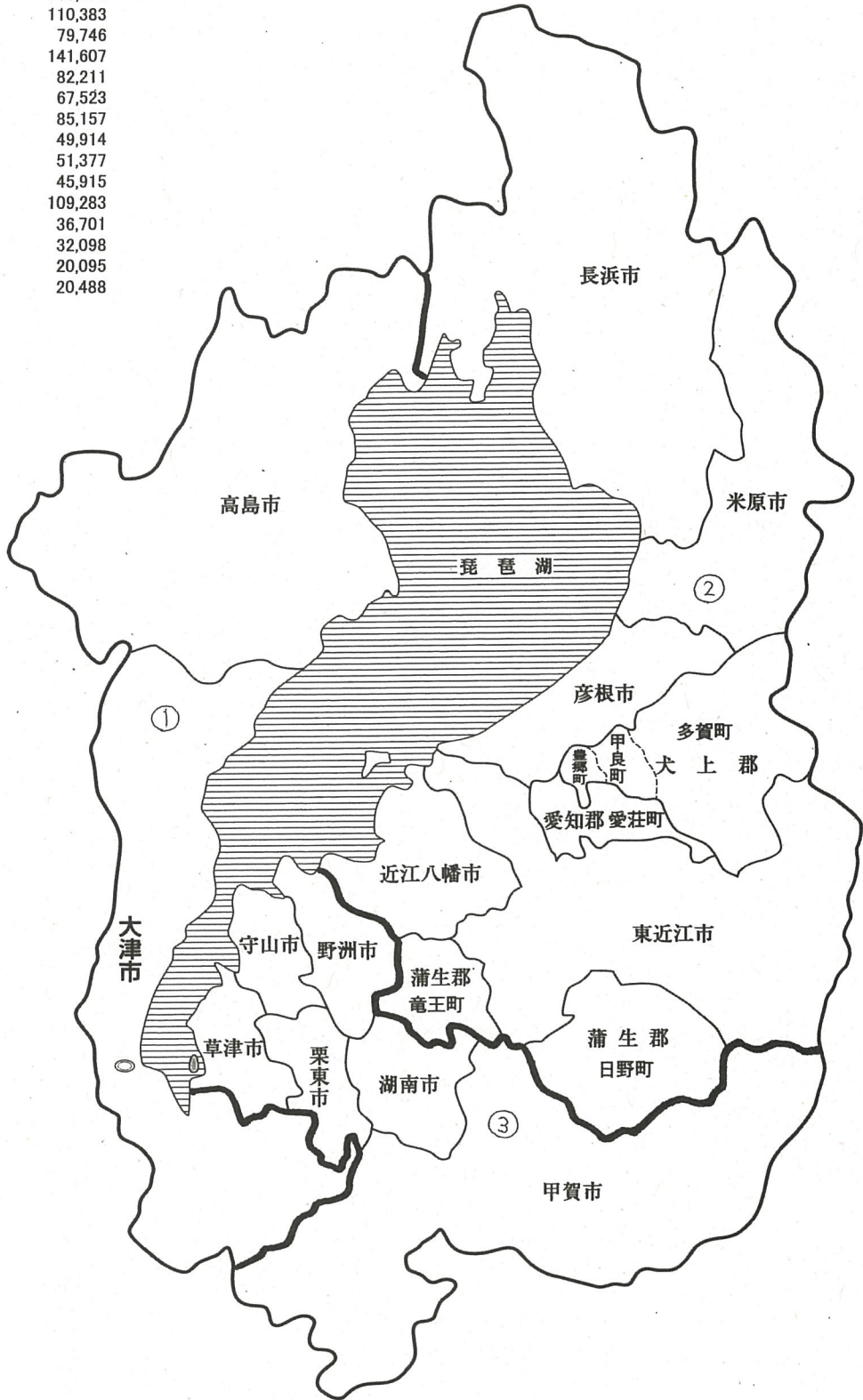


滋賀県

R2日本国民の人口

| 滋賀県 | R2日本国民の人口 |
|-------|-----------|
| 大津市 | 341,035 |
| 彦根市 | 111,373 |
| 長浜市 | 110,383 |
| 近江八幡市 | 79,746 |
| 草津市 | 141,607 |
| 守山市 | 82,211 |
| 栗東市 | 67,523 |
| 甲賀市 | 85,157 |
| 野洲市 | 49,914 |
| 湖南市 | 51,377 |
| 高島市 | 45,915 |
| 東近江市 | 109,283 |
| 米原市 | 36,701 |
| 蒲生郡 | 32,098 |
| 愛知郡 | 20,095 |
| 犬上郡 | 20,488 |

- ① 386,950
- ② 520,167
- ③ 477,789



0 10 20 km


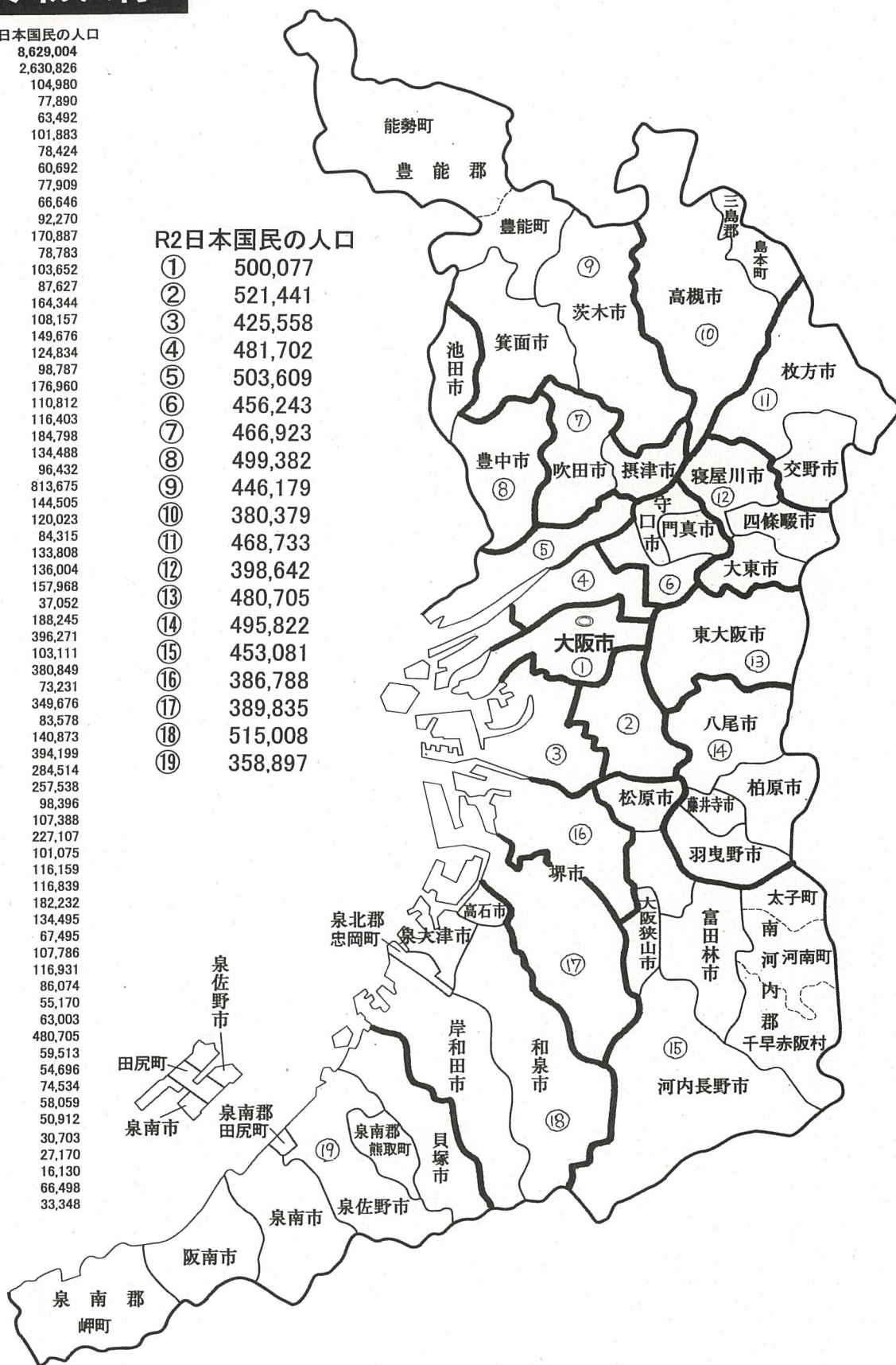
大阪府

R2日本国民の人口

| | |
|-------|-----------|
| 大阪府 | 8,629,004 |
| 大阪市 | 2,630,826 |
| 都島区 | 104,980 |
| 福島区 | 77,890 |
| 此花区 | 63,492 |
| 西区 | 101,883 |
| 港区 | 78,424 |
| 大正区 | 60,692 |
| 天王寺区 | 77,909 |
| 浪速区 | 66,646 |
| 西淀川区 | 92,270 |
| 東淀川区 | 170,887 |
| 東成区 | 78,783 |
| 生野区 | 103,652 |
| 旭区 | 87,627 |
| 城東区 | 164,344 |
| 阿倍野区 | 108,157 |
| 住吉区 | 149,676 |
| 東住吉区 | 124,834 |
| 西成区 | 98,787 |
| 淀川区 | 176,960 |
| 鶴見区 | 110,812 |
| 住之江区 | 116,403 |
| 平野区 | 184,798 |
| 北区 | 134,488 |
| 中央区 | 96,432 |
| 堺市 | 813,675 |
| 堺区 | 144,505 |
| 中区 | 120,023 |
| 東区 | 84,315 |
| 西区 | 133,808 |
| 南区 | 136,004 |
| 北区 | 157,968 |
| 美原区 | 37,052 |
| 岸和田市 | 188,245 |
| 豊中市 | 396,271 |
| 池田市 | 103,111 |
| 吹田市 | 380,849 |
| 泉大津市 | 73,231 |
| 高槻市 | 349,676 |
| 貝塚市 | 83,578 |
| 守口市 | 140,873 |
| 枚方市 | 394,199 |
| 茨木市 | 284,514 |
| 八尾市 | 257,538 |
| 泉佐野市 | 98,396 |
| 富田林市 | 107,388 |
| 寝屋川市 | 227,107 |
| 河内長野市 | 101,075 |
| 松原市 | 116,159 |
| 大東市 | 116,839 |
| 和泉市 | 182,232 |
| 箕面市 | 134,495 |
| 柏原市 | 67,495 |
| 羽曳野市 | 107,786 |
| 門真市 | 116,931 |
| 摂津市 | 86,074 |
| 高石市 | 55,170 |
| 藤井寺市 | 63,003 |
| 東大阪市 | 480,705 |
| 泉南市 | 59,513 |
| 四條畷市 | 54,696 |
| 交野市 | 74,534 |
| 大阪狭山市 | 58,059 |
| 阪南市 | 50,912 |
| 三島郡 | 30,703 |
| 豊能郡 | 27,170 |
| 泉北郡 | 16,130 |
| 泉南郡 | 66,498 |
| 南河内郡 | 33,348 |

R2日本国民の人口

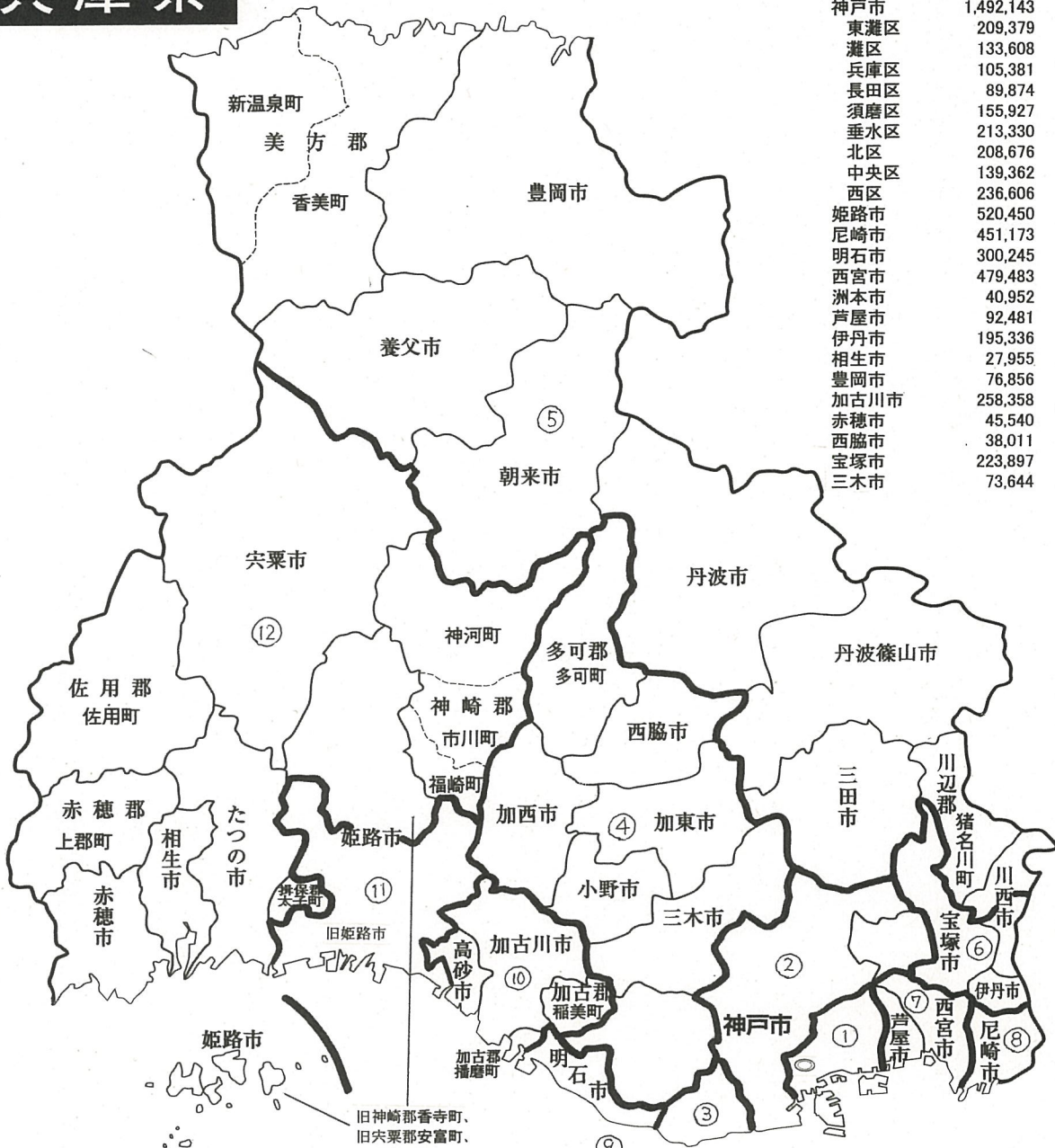
- ① 500,077
- ② 521,441
- ③ 425,558
- ④ 481,702
- ⑤ 503,609
- ⑥ 456,243
- ⑦ 466,923
- ⑧ 499,382
- ⑨ 446,179
- ⑩ 380,379
- ⑪ 468,733
- ⑫ 398,642
- ⑬ 480,705
- ⑭ 495,822
- ⑮ 453,081
- ⑯ 386,788
- ⑰ 389,835
- ⑱ 515,008
- ⑲ 358,897



兵庫県

R2日本国民の人口

| | |
|------|-----------|
| 兵庫県 | 5,377,722 |
| 神戸市 | 1,492,143 |
| 東灘区 | 209,379 |
| 灘区 | 133,608 |
| 兵庫区 | 105,381 |
| 長田区 | 89,874 |
| 須磨区 | 155,927 |
| 垂水区 | 213,330 |
| 北区 | 208,676 |
| 中央区 | 139,362 |
| 西区 | 236,606 |
| 姫路市 | 520,450 |
| 尼崎市 | 451,173 |
| 明石市 | 300,245 |
| 西宮市 | 479,483 |
| 洲本市 | 40,952 |
| 芦屋市 | 92,481 |
| 伊丹市 | 195,336 |
| 相生市 | 27,955 |
| 豊岡市 | 76,856 |
| 加古川市 | 258,358 |
| 赤穂市 | 45,540 |
| 西脇市 | 38,011 |
| 宝塚市 | 223,897 |
| 三木市 | 73,644 |



R2日本国民の人口

| | |
|---|---------|
| ① | 482,349 |
| ② | 446,276 |
| ③ | 369,257 |
| ④ | 494,323 |
| ⑤ | 443,640 |
| ⑥ | 520,781 |
| ⑦ | 529,619 |
| ⑧ | 451,173 |
| ⑨ | 426,644 |
| ⑩ | 408,001 |
| ⑪ | 477,367 |
| ⑫ | 328,292 |

0 10 20 km

旧神崎郡香寺町、
旧宍粟郡安富町、
旧飾磨郡2町

| | |
|-------|---------|
| 高砂市 | 86,642 |
| 川西市 | 151,139 |
| 小野市 | 46,734 |
| 三田市 | 108,462 |
| 加西市 | 41,431 |
| 丹波篠山市 | 38,849 |
| 養父市 | 22,023 |
| 丹波市 | 60,543 |
| 南あわじ市 | 43,782 |
| 朝来市 | 28,666 |
| 淡路市 | 41,665 |
| 宍粟市 | 34,583 |
| 加東市 | 38,919 |
| たつの市 | 73,817 |
| 川辺郡 | 29,491 |
| 多可郡 | 18,978 |
| 加古郡 | 63,001 |
| 神崎郡 | 40,588 |
| 揖保郡 | 33,246 |
| 赤穂郡 | 13,760 |
| 佐用郡 | 15,720 |
| 美方郡 | 29,159 |

| | |
|---|---------|
| ⑪ | 477,367 |
| ⑫ | 43,083 |
| ② | 42,345 |
| ⑦ | 437,138 |
| ⑤ | 49,591 |
| ⑥ | 101,548 |

川西市

R2日本国民の人口

⑤ 443,640

⑥ 520,781

川西市 ⑤ 49,591

⑥ 101,548



大阪府

宝塚市

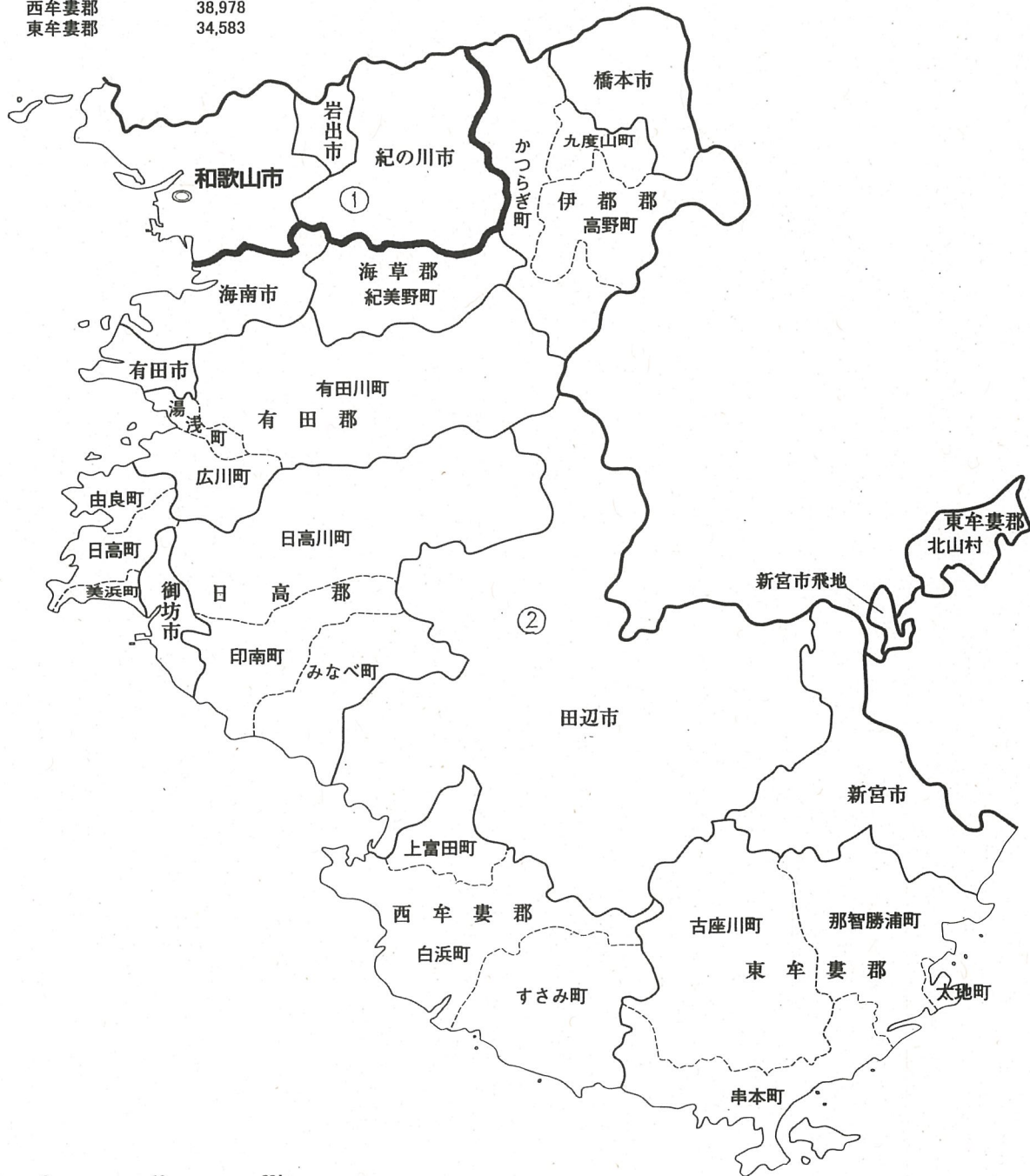
伊丹市

和歌山県

| 和歌山県 | |
|------|---------|
| 和歌山市 | 916,555 |
| 海南市 | 353,684 |
| 橋本市 | 48,113 |
| 有田市 | 60,505 |
| 御坊市 | 26,401 |
| 田辺市 | 23,318 |
| 新宮市 | 69,618 |
| 紀の川市 | 27,008 |
| 岩出市 | 58,419 |
| 海草郡 | 53,584 |
| 伊都郡 | 8,221 |
| 有田郡 | 22,683 |
| 日高郡 | 43,004 |
| 西牟婁郡 | 48,436 |
| 東牟婁郡 | 38,978 |
| 東牟婁郡 | 34,583 |

R2日本国民の人口

- ① 465,687
- ② 450,868



0 10 20 km

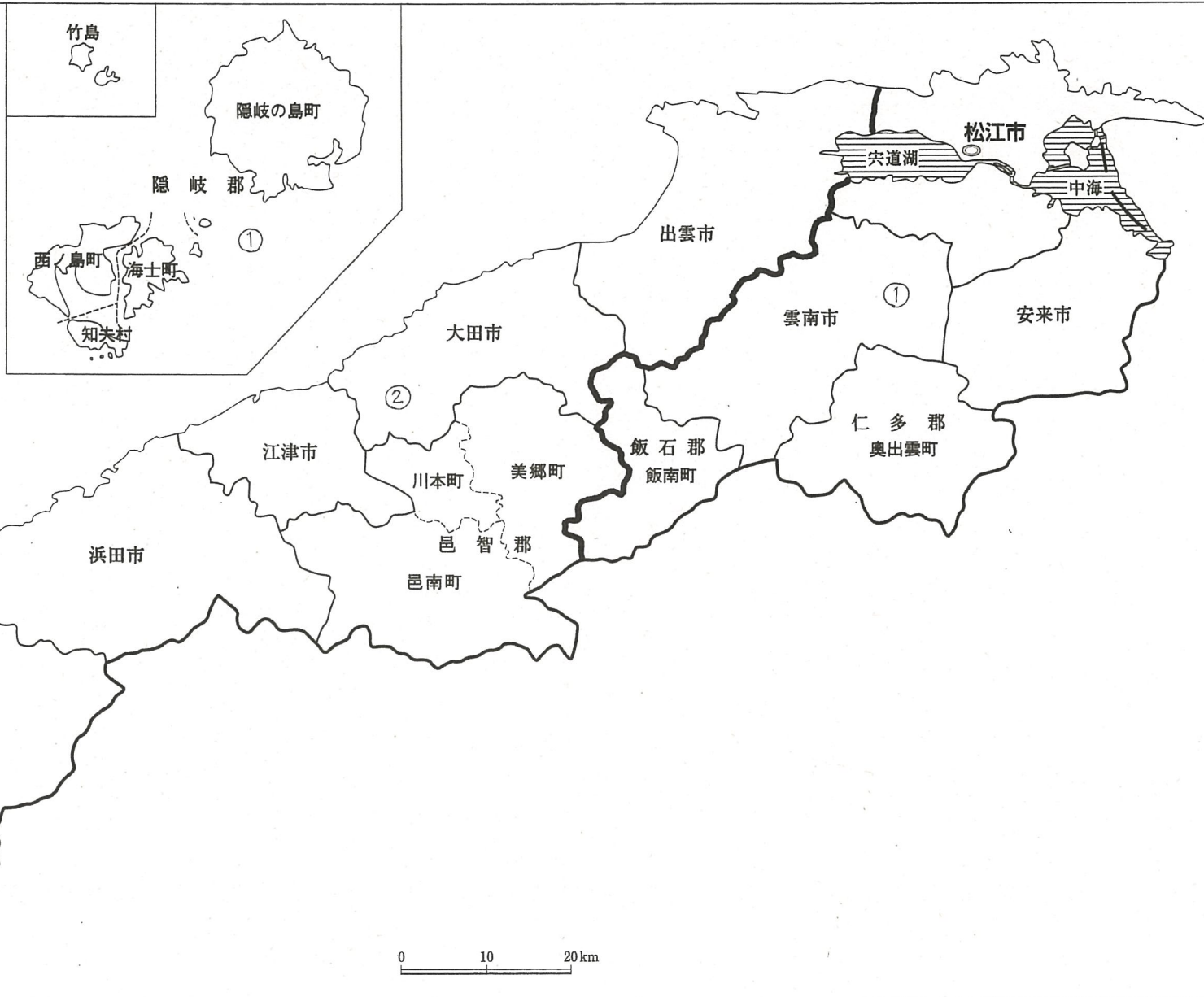
島根県

R2日本国民の人口

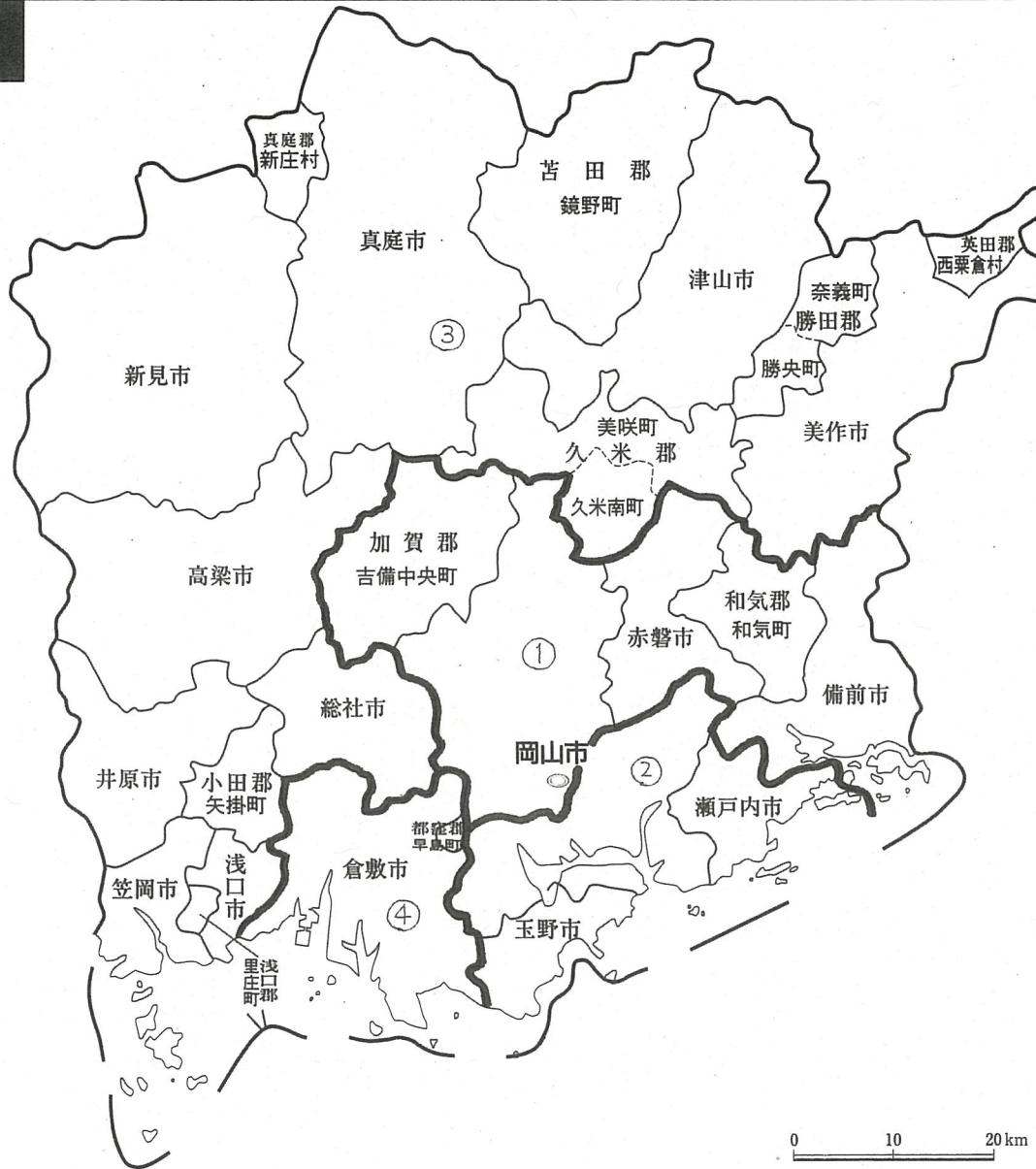
| | |
|-----|---------|
| 島根県 | 662,896 |
| 松江市 | 202,280 |
| 浜田市 | 53,941 |
| 出雲市 | 168,617 |
| 益田市 | 44,656 |
| 大田市 | 32,508 |
| 安来市 | 36,800 |
| 江津市 | 22,677 |
| 雲南市 | 35,795 |
| 仁多郡 | 11,760 |
| 飯石郡 | 4,535 |
| 邑智郡 | 17,645 |
| 鹿足郡 | 12,679 |
| 隠岐郡 | 19,003 |

R2日本国民の人口

| | |
|---|---------|
| ① | 310,173 |
| ② | 352,723 |



岡山県



| R2日本国民の人口 | |
|-----------|-----------|
| 岡山県 | 1,863,316 |
| 岡山市 | 712,847 |
| 北区 | 308,216 |
| 中区 | 147,160 |
| 東区 | 91,688 |
| 南区 | 165,783 |
| 倉敷市 | 470,231 |
| 津山市 | 99,105 |
| 玉野市 | 55,916 |
| 笠岡市 | 45,598 |
| 井原市 | 37,872 |
| 総社市 | 67,437 |
| 高梁市 | 28,172 |
| 新見市 | 27,808 |
| 備前市 | 31,772 |
| 瀬戸内市 | 35,628 |
| 赤磐市 | 42,178 |
| 真庭市 | 42,434 |
| 美作市 | 25,559 |
| 浅口市 | 32,547 |
| 和気郡 | 13,375 |
| 都窪郡 | 12,301 |
| 浅口郡 | 10,795 |
| 小田郡 | 13,046 |
| 真庭郡 | 802 |
| 苫田郡 | 11,978 |
| 勝田郡 | 16,394 |
| 英田郡 | 1,392 |
| 久米郡 | 17,471 |
| 加賀郡 | 10,658 |

| R2日本国民の人口 | |
|-----------|---------|
| ① | 406,199 |
| ② | 496,175 |
| ③ | 478,410 |
| ④ | 482,532 |

岡山市

| | | |
|-----|-----------|-----------|
| 岡山県 | R2日本国民の人口 | 1,863,316 |
| 岡山市 | | 712,847 |
| 北区 | | 308,216 |
| 中区 | | 147,160 |
| 東区 | | 91,688 |
| 南区 | | 165,783 |

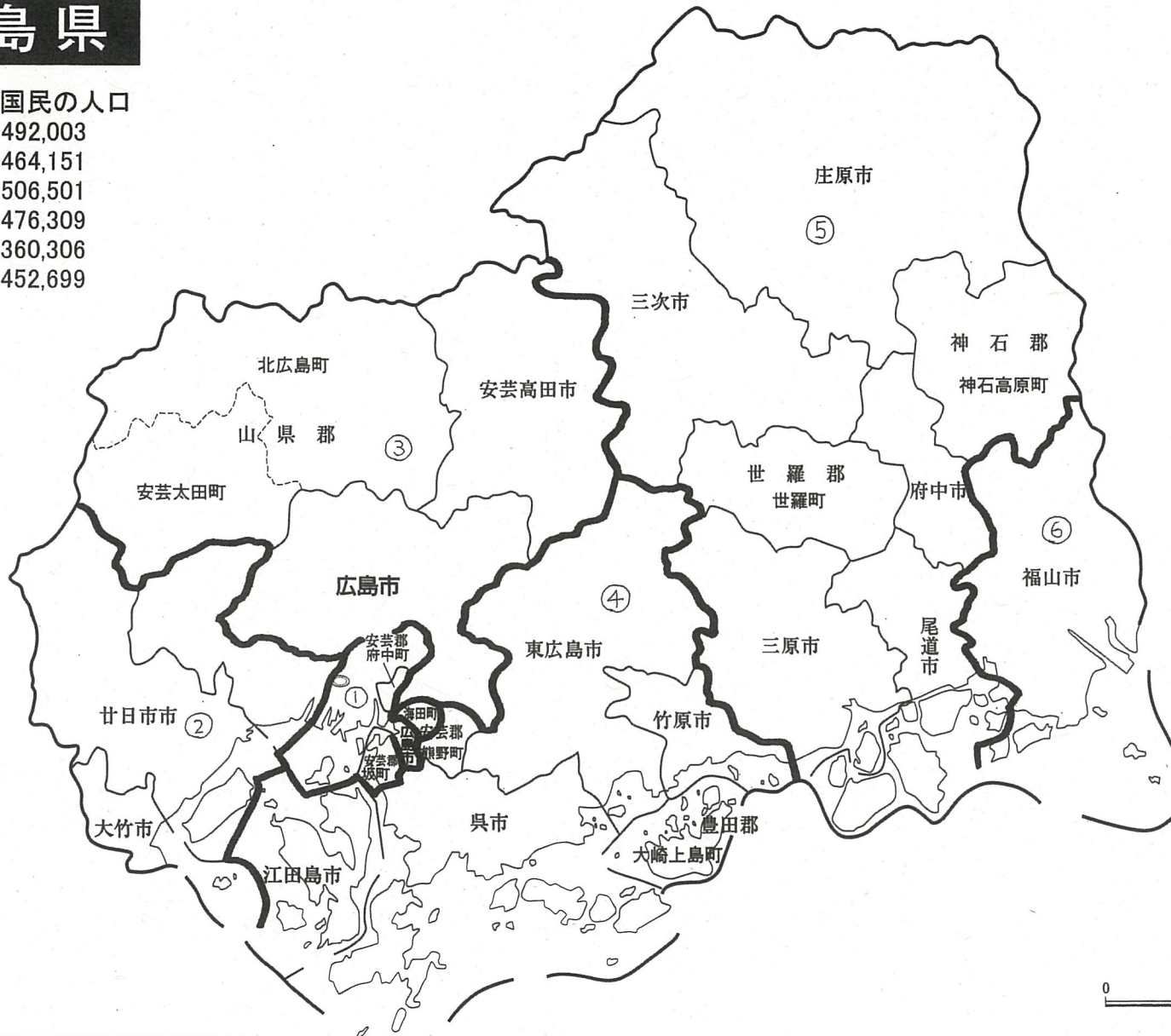
| | | |
|---|-----------|---------|
| | R2日本国民の人口 | |
| ① | | 406,199 |
| ② | | 496,175 |



広島県

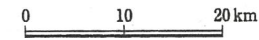
R2日本国民の人口

- ① 492,003
- ② 464,151
- ③ 506,501
- ④ 476,309
- ⑤ 360,306
- ⑥ 452,699



R2日本国民の人口

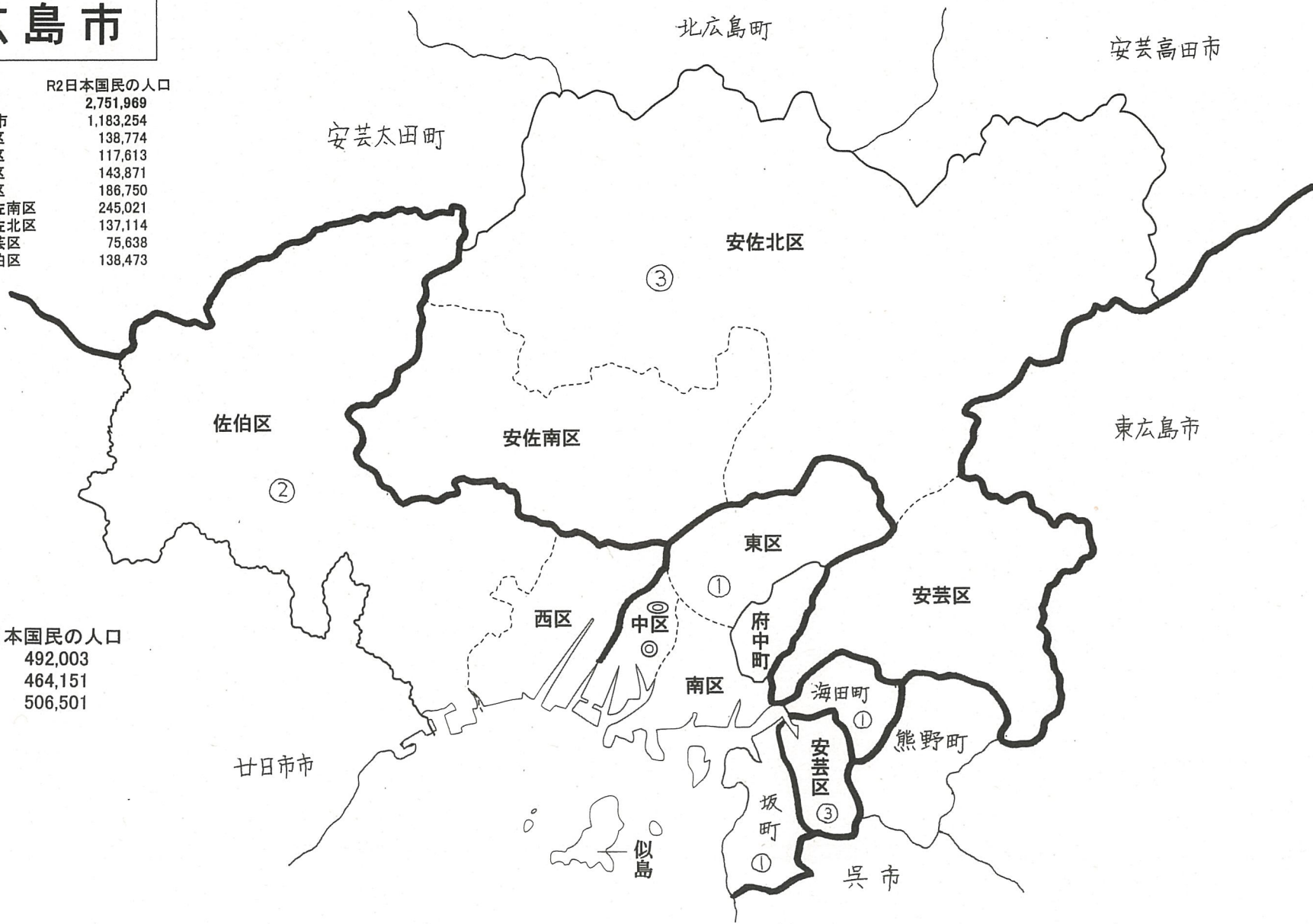
| | |
|-------|-----------|
| 広島県 | 2,751,969 |
| 広島市 | 1,183,254 |
| 中区 | 138,774 |
| 東区 | 117,813 |
| 南区 | 143,871 |
| 西区 | 186,750 |
| 安佐南区 | 245,021 |
| 安佐北区 | 137,114 |
| 安芸区 | 75,638 |
| 佐伯区 | 138,473 |
| 呉市 | 211,570 |
| 竹原市 | 23,765 |
| 三原市 | 88,443 |
| 尾道市 | 128,452 |
| 福山市 | 452,699 |
| 府中市 | 37,093 |
| 三次市 | 50,053 |
| 庄原市 | 33,233 |
| 大竹市 | 25,999 |
| 東広島市 | 189,982 |
| 廿日市市 | 112,929 |
| 安芸高田市 | 25,752 |
| 江田島市 | 21,346 |
| 安芸郡 | 114,379 |
| 山県郡 | 22,976 |
| 豊田郡 | 7,012 |
| 世羅郡 | 14,870 |
| 神石郡 | 8,162 |



広島市

| R2日本国民の人口 | |
|-----------|-----------|
| 広島県 | 2,751,969 |
| 広島市 | 1,183,254 |
| 中区 | 138,774 |
| 東区 | 117,613 |
| 南区 | 143,871 |
| 西区 | 186,750 |
| 安佐南区 | 245,021 |
| 安佐北区 | 137,114 |
| 安芸区 | 75,638 |
| 佐伯区 | 138,473 |

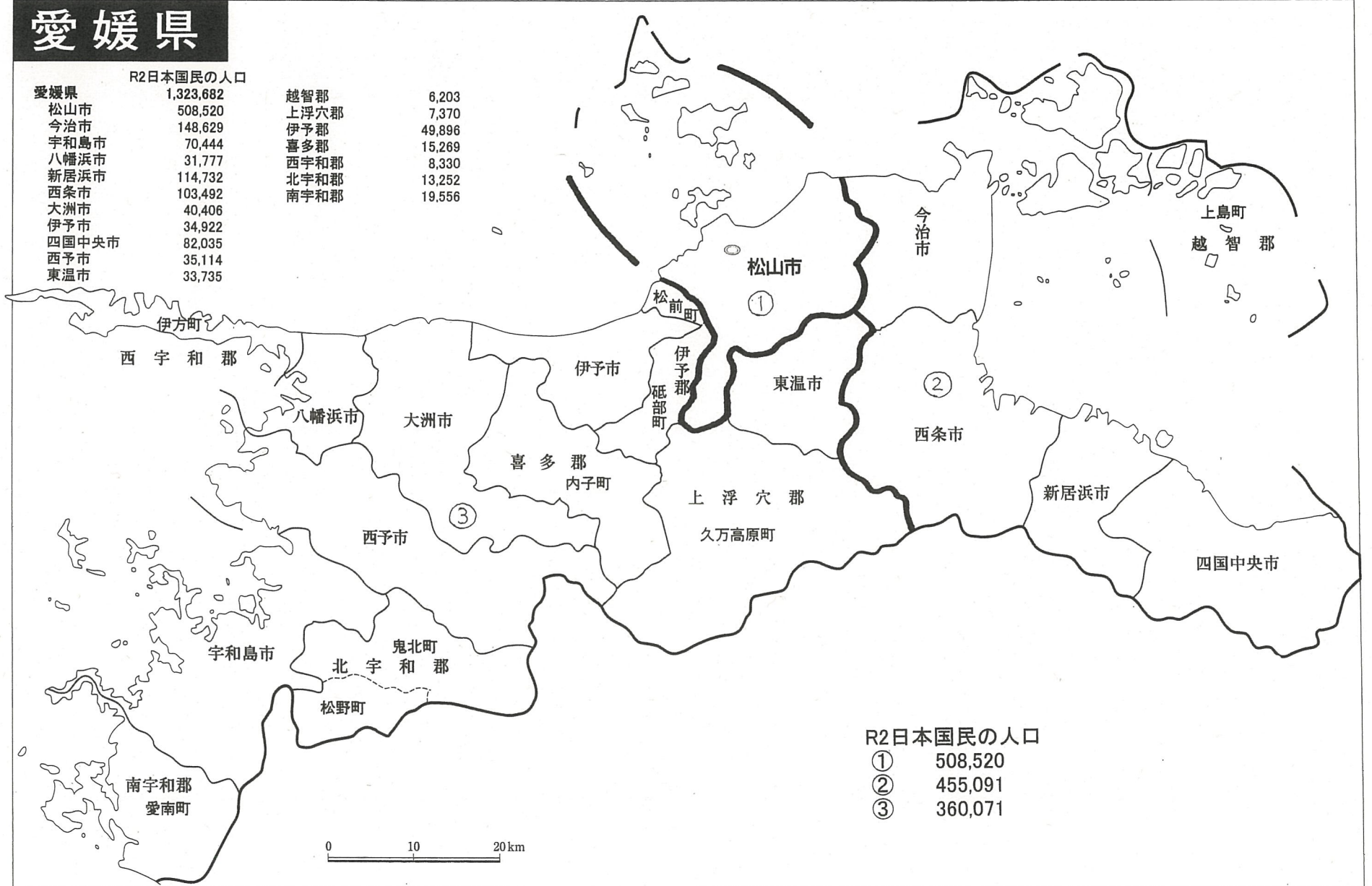
| R2日本国民の人口 | |
|-----------|---------|
| ① | 492,003 |
| ② | 464,151 |
| ③ | 506,501 |



愛媛県

R2日本国民の人口

| | | | |
|-------|-----------|------|--------|
| 愛媛県 | 1,323,682 | 越智郡 | 6,203 |
| 松山市 | 508,520 | 上浮穴郡 | 7,370 |
| 今治市 | 148,629 | 伊予郡 | 49,896 |
| 宇和島市 | 70,444 | 喜多郡 | 15,269 |
| 八幡浜市 | 31,777 | 西宇和郡 | 8,330 |
| 新居浜市 | 114,732 | 北宇和郡 | 13,252 |
| 西条市 | 103,492 | 南宇和郡 | 19,556 |
| 大洲市 | 40,406 | | |
| 伊予市 | 34,922 | | |
| 四国中央市 | 82,035 | | |
| 西予市 | 35,114 | | |
| 東温市 | 33,735 | | |



R2日本国民の人口

- ① 508,520
- ② 455,091
- ③ 360,071

0 10 20 km

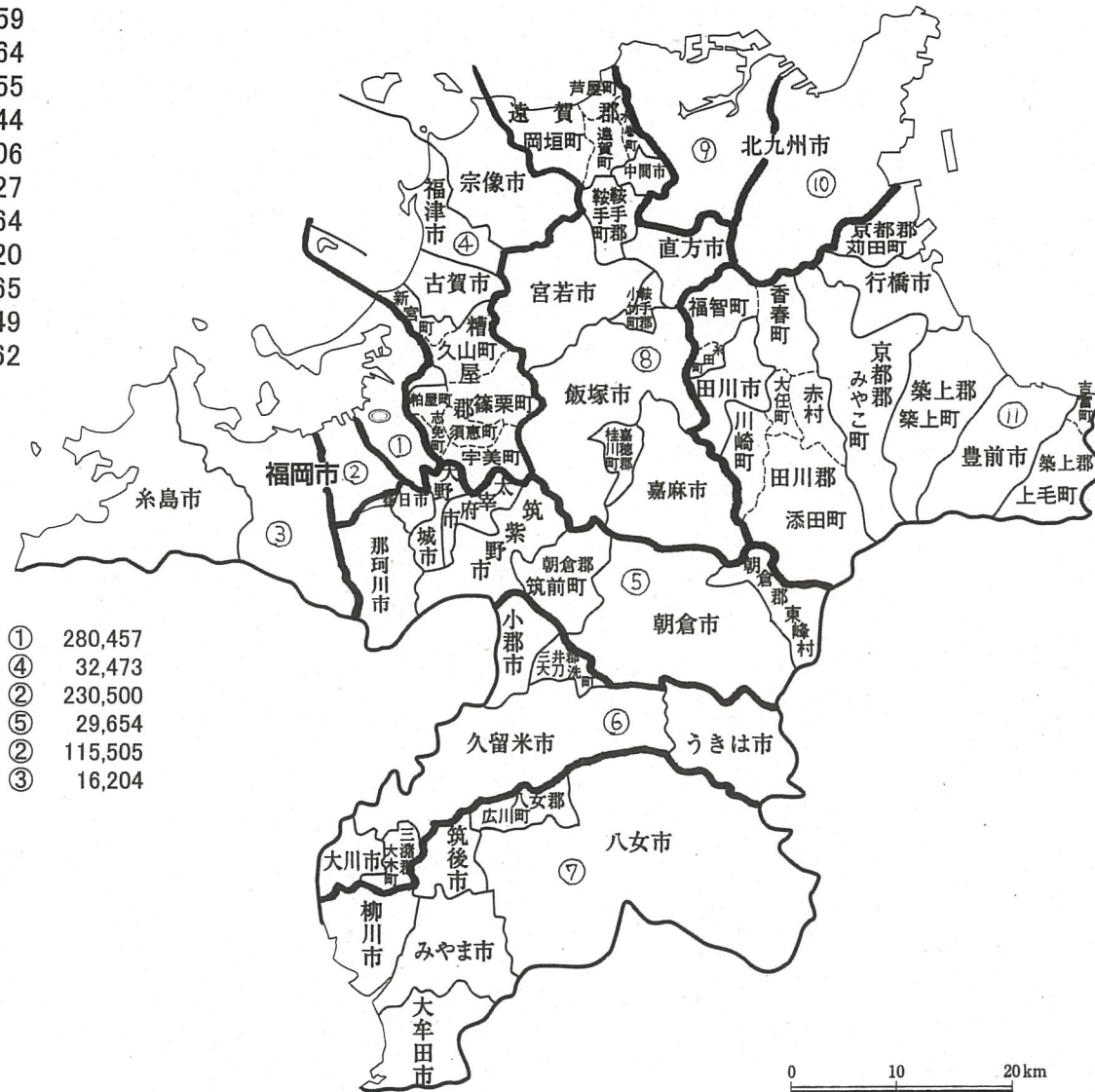
福岡県

| R2日本国民の人口 | |
|-----------|-----------|
| 福岡県 | 5,068,515 |
| 北九州市 | 928,214 |
| 門司区 | 93,144 |
| 若松区 | 79,445 |
| 戸畑区 | 56,830 |
| 小倉北区 | 179,808 |
| 小倉南区 | 207,597 |
| 八幡東区 | 64,091 |
| 八幡西区 | 247,299 |
| 福岡市 | 1,580,488 |
| 東区 | 312,930 |
| 博多区 | 245,102 |
| 中央区 | 201,659 |
| 南区 | 260,154 |
| 西区 | 209,979 |
| 城南区 | 131,709 |
| 早良区 | 218,955 |
| 大牟田市 | 110,619 |
| 久留米市 | 300,421 |
| 直方市 | 55,646 |
| 飯塚市 | 125,153 |
| 田川市 | 45,802 |
| 柳川市 | 63,941 |
| 八女市 | 60,172 |
| 筑後市 | 48,332 |
| 大川市 | 32,770 |
| 行橋市 | 70,869 |
| 豊前市 | 24,065 |
| 中間市 | 40,025 |
| 小郡市 | 58,491 |
| 筑紫野市 | 102,778 |
| 春日市 | 110,257 |
| 大野城市 | 101,302 |
| 宗像市 | 96,369 |
| 太宰府市 | 72,719 |
| 古賀市 | 58,005 |
| 福津市 | 66,639 |
| うきは市 | 27,740 |
| 宮若市 | 25,936 |
| 嘉麻市 | 35,215 |
| 朝倉市 | 49,615 |
| みやま市 | 35,601 |
| 糸島市 | 97,717 |
| 那珂川市 | 49,827 |
| 糟屋郡 | 231,258 |
| 遠賀郡 | 90,523 |
| 鞍手郡 | 21,846 |
| 嘉穂郡 | 12,776 |
| 朝倉郡 | 31,254 |
| 三井郡 | 15,205 |
| 三潁郡 | 13,700 |
| 八女郡 | 19,699 |
| 田川郡 | 71,427 |
| 京都郡 | 55,312 |
| 築上郡 | 30,787 |

R2日本国民の人口

- ① 525,559
- ② 547,664
- ③ 542,855
- ④ 484,744
- ⑤ 547,406
- ⑥ 448,327
- ⑦ 338,364
- ⑧ 407,120
- ⑨ 447,665
- ⑩ 480,549
- ⑪ 298,262

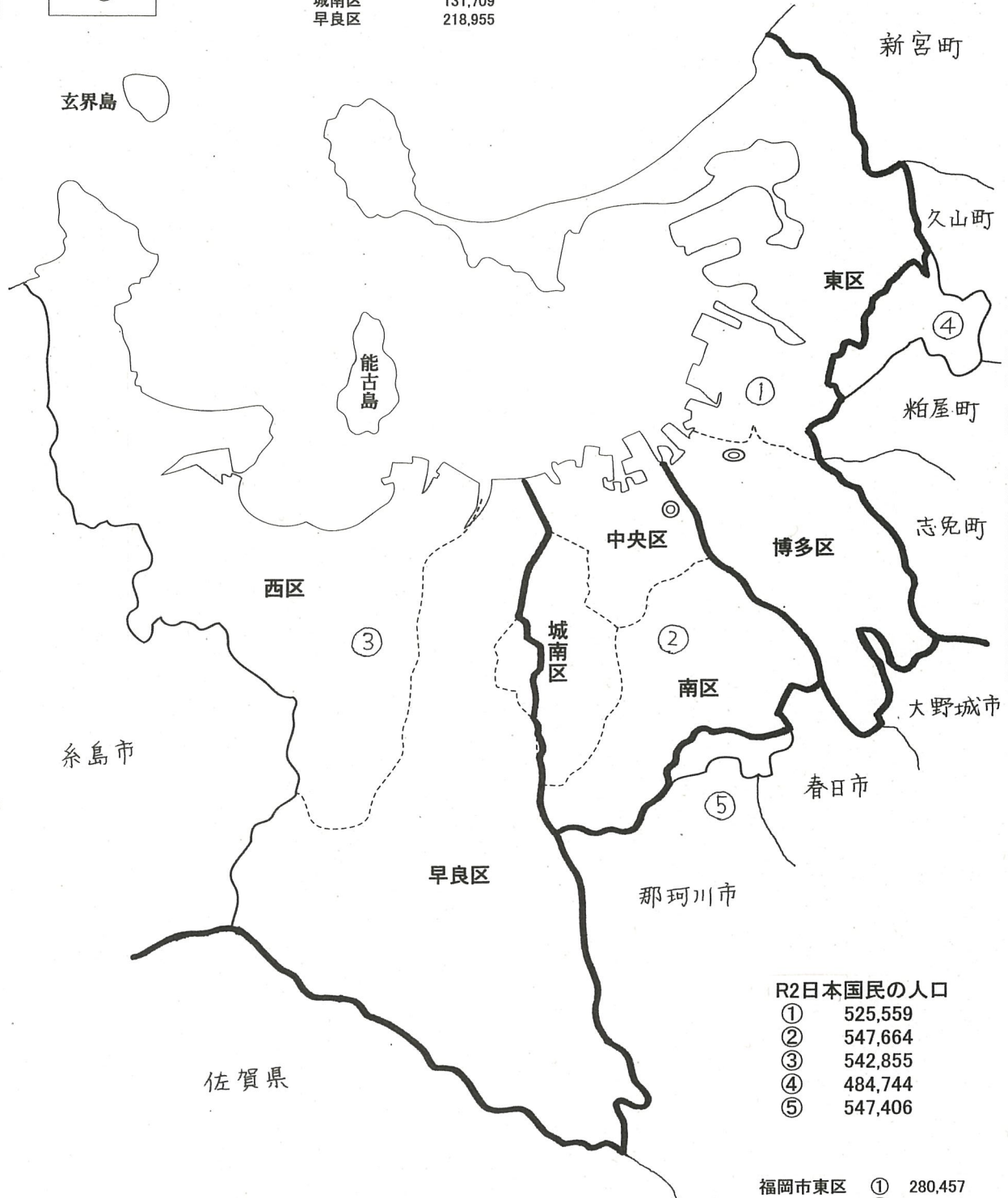
| | |
|--------|-----------|
| 福岡市東区 | ① 280,457 |
| | ④ 32,473 |
| 福岡市南区 | ② 230,500 |
| | ⑤ 29,654 |
| 福岡市城南区 | ② 115,505 |
| | ③ 16,204 |



福岡市



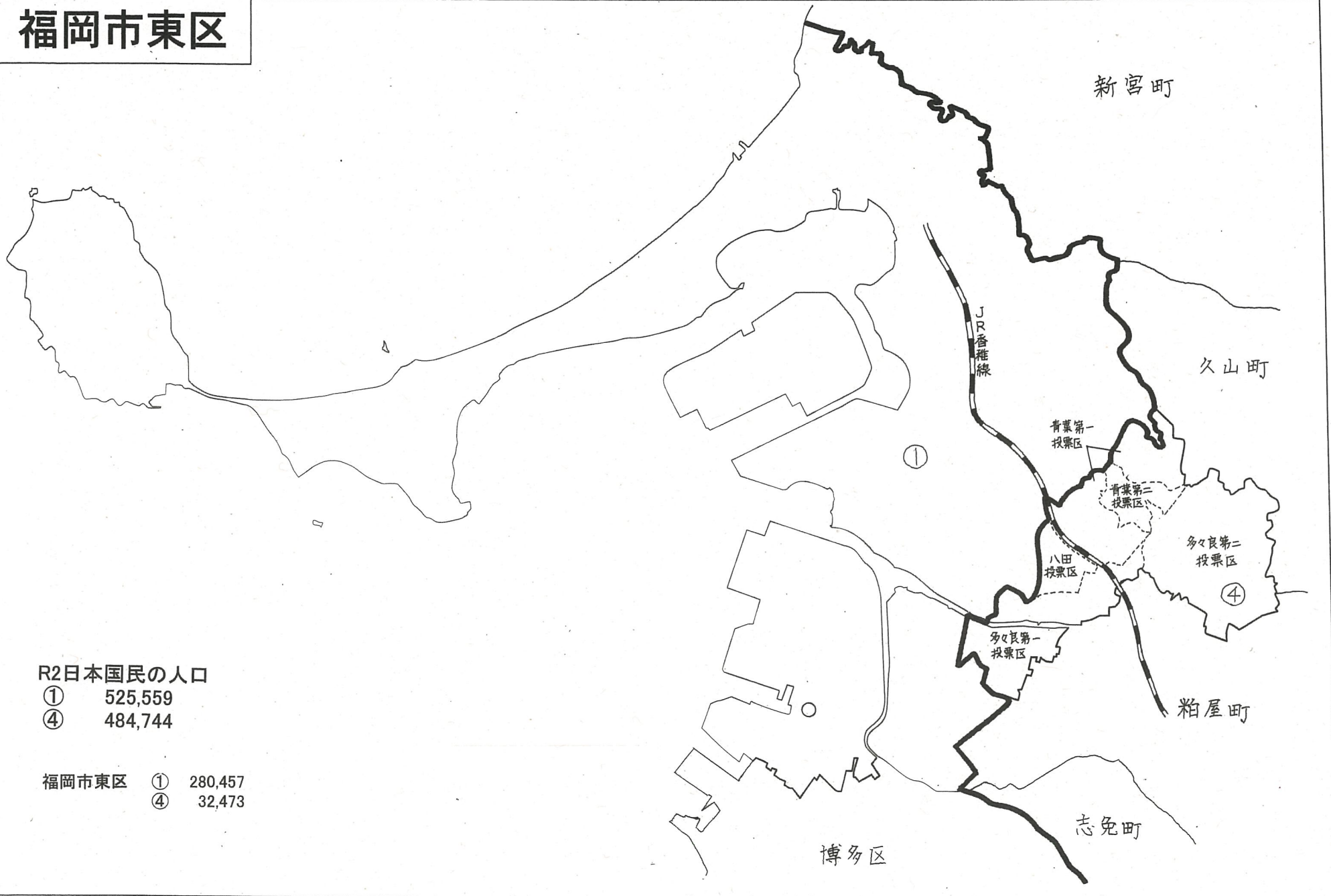
| R2日本国民の人口 | |
|-----------|-----------|
| 福岡県 | 5,068,515 |
| 福岡市 | 1,580,488 |
| 東区 | 312,930 |
| 博多区 | 245,102 |
| 中央区 | 201,659 |
| 南区 | 260,154 |
| 西区 | 209,979 |
| 城南区 | 131,709 |
| 早良区 | 218,955 |



| R2日本国民の人口 | |
|-----------|---------|
| ① | 525,559 |
| ② | 547,664 |
| ③ | 542,855 |
| ④ | 484,744 |
| ⑤ | 547,406 |

| | | |
|--------|---|---------|
| 福岡市東区 | ① | 280,457 |
| 福岡市東区 | ④ | 32,473 |
| 福岡市南区 | ② | 230,500 |
| 福岡市南区 | ⑤ | 29,654 |
| 福岡市城南区 | ② | 115,505 |
| 福岡市城南区 | ③ | 16,204 |

福岡市東区



R2日本国民の人口

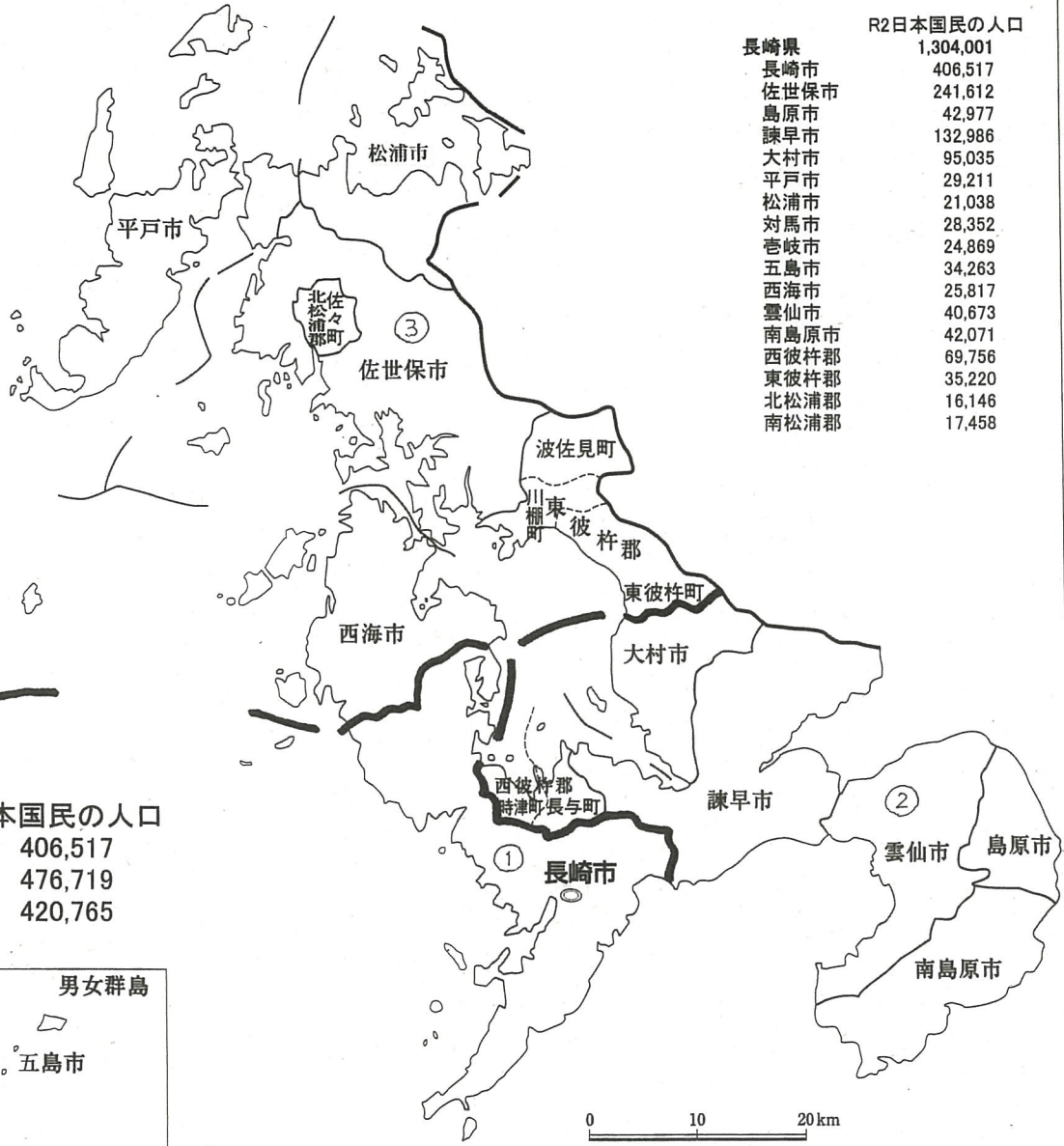
① 525,559

④ 484,744

福岡市東区 ① 280,457

④ 32,473

長崎県



R2日本国民の人口

| | |
|------|-----------|
| 長崎県 | 1,304,001 |
| 長崎市 | 406,517 |
| 佐世保市 | 241,612 |
| 島原市 | 42,977 |
| 諫早市 | 132,986 |
| 大村市 | 95,035 |
| 平戸市 | 29,211 |
| 松浦市 | 21,038 |
| 対馬市 | 28,352 |
| 壱岐市 | 24,869 |
| 五島市 | 34,263 |
| 西海市 | 25,817 |
| 雲仙市 | 40,673 |
| 南島原市 | 42,071 |
| 西彼杵郡 | 69,756 |
| 東彼杵郡 | 35,220 |
| 北松浦郡 | 16,146 |
| 南松浦郡 | 17,458 |

R2日本国民の人口

- ① 406,517
- ② 476,719
- ③ 420,765

