

令和4年度

主要施策成果報告書

愛 知 県 一 宮 市

凡 例

- 1 (新) は、新規事業を示す。
- 2 (改) は、事業内容、制度の改正を示す。
- 3 (臨) は、臨時的な事業を示す。
- 4 < > は、特定財源のうち国県支出金及び市債を示す。
- 5 <創> は、特定財源のうち新型コロナウイルス感染症対応地方創生臨時交付金を示す。
- 6 【コロナ対策】 は、新型コロナウイルス感染症対策に係る経費を示す。

目 次

| | |
|-----------------------|-----|
| 会計別決算総括表 | 2 |
| 一般会計歳入歳出款別決算状況 | 4 |
| 一般会計歳出性質別決算状況 | 6 |
| 一般会計決算図解 | 8 |
| 地方債目的別現在高の状況（一般・特別会計） | 10 |
| 目的税等の使途 | 12 |
| 一般会計決算額の推移 | 14 |
| 一般会計 | |
| 1 款 議 会 費 | 21 |
| 2 款 総 務 費 | 25 |
| 3 款 民 生 費 | 81 |
| 4 款 衛 生 費 | 151 |
| 5 款 労 働 費 | 197 |
| 6 款 農林水産業費 | 199 |
| 7 款 商 工 費 | 207 |
| 8 款 土 木 費 | 227 |
| 9 款 消 防 費 | 267 |
| 10 款 教 育 費 | 279 |
| 11 款 公 債 費 | 353 |
| 12 款 諸 支 出 金 | 355 |
| 13 款 予 備 費 | 359 |
| 特別会計 | |
| 国民健康保険事業 | 361 |
| 後期高齢者医療事業 | 371 |
| 介護保険事業 | 375 |
| 公共駐車場事業 | 393 |
| 外崎土地区画整理事業 | 395 |
| 母子父子寡婦福祉資金貸付事業 | 397 |

会 計 別 決

| 区 分 会 計 別 | | 予 算 現 額 A | 歳 入 | | | |
|----------------------|-----------------------------------|-----------------|-----------------|------------|-----------------------|------------|
| | | | 収 入 済 額 B | 対前年 度伸率 | 予 算 現 額 に 対 する 比 較 | 収入率 B/A |
| 一 般 会 計 | | 146,882,633,101 | 145,563,532,990 | % | △1,319,100,111 | % |
| 特 別 会 計 | 国民健康保険事業 | 34,589,886,000 | 34,979,457,149 | △1.6 | 389,571,149 | 101.1 |
| | 後期高齢者医療事業 | 5,628,987,000 | 5,673,998,135 | 5.7 | 45,011,135 | 100.8 |
| | 介護保険事業 | 32,209,016,000 | 32,306,492,556 | 2.2 | 97,476,556 | 100.3 |
| | 公共駐車場事業 | 91,057,000 | 98,507,669 | 15.8 | 7,450,669 | 108.2 |
| | 外 崎 土 地 区 画 整 理 事 業 | 89,440,000 | 86,063,733 | 53.4 | △3,376,267 | 96.2 |
| | 母 子 父 子 寡 婦 福 祉 資 金 貸 付 事 業 | 18,002,000 | 22,234,003 | 62.8 | 4,232,003 | 123.5 |
| | 計 | 72,626,388,000 | 73,166,753,245 | 0.7 | 540,365,245 | 100.7 |
| 一 般 ・ 特 別 会 計 合 計 | | 219,509,021,101 | 218,730,286,235 | △1.1 | △778,734,866 | 99.6 |

(注) 一般会計の翌年度へ繰り越すべき財源507,861,950円は、翌年度繰越額1,979,039,063円の財源から、

算 総 括 表

(単位：円)

| 歳 出 | | 歳 入 歳 出 差 引 額 (形式収支) D(=B-C) | 翌年度へ繰り 越すべき財源 E | 実質収支額 D-E | | |
|-----------------|------------|---------------------------------------|-----------------------|---------------|-----------------------|---------------|
| 支 出 済 額 C | 対前年 度伸率 | | | | 予 算 現 額 に 対 する 比 較 | 支出率 C/A |
| 139,105,868,075 | % △1.7 | 7,776,765,026 | 94.7 | 6,457,664,915 | 507,861,950 | 5,949,802,965 |
| 33,851,684,206 | △2.1 | 738,201,794 | 97.9 | 1,127,772,943 | 0 | 1,127,772,943 |
| 5,626,677,635 | 5.1 | 2,309,365 | 100.0 | 47,320,500 | 0 | 47,320,500 |
| 31,166,510,469 | 2.3 | 1,042,505,531 | 96.8 | 1,139,982,087 | 0 | 1,139,982,087 |
| 90,944,318 | 8.1 | 112,682 | 99.9 | 7,563,351 | 0 | 7,563,351 |
| 86,063,733 | 53.4 | 3,376,267 | 96.2 | 0 | 0 | 0 |
| 6,171,664 | 23.8 | 11,830,336 | 34.3 | 16,062,339 | 0 | 16,062,339 |
| 70,828,052,025 | 0.4 | 1,798,335,975 | 97.5 | 2,338,701,220 | 0 | 2,338,701,220 |
| 209,933,920,100 | △1.0 | 9,575,101,001 | 95.6 | 8,796,366,135 | 507,861,950 | 8,288,504,185 |

未収入の特定財源1,471,177,113円を差し引いた額である。

一 般 会 計 歳 入 歳

歳 入

| 区 分 款 別 | 予 算 現 額 | 調 定 額 | 収 入 済 額 |
|--------------------------|-----------------|-----------------|-----------------|
| 1 市 税 | 50,850,000,000 | 52,957,895,877 | 51,875,002,454 |
| 2 地 方 譲 与 税 | 999,902,000 | 987,076,001 | 987,076,001 |
| 3 利 子 割 交 付 金 | 26,000,000 | 24,154,000 | 24,154,000 |
| 4 配 当 割 交 付 金 | 320,000,000 | 424,653,000 | 424,653,000 |
| 5 株 式 等 譲 渡 所 得 割 交 付 金 | 230,000,000 | 292,954,000 | 292,954,000 |
| 6 法 人 事 業 税 交 付 金 | 680,000,000 | 864,414,000 | 864,414,000 |
| 7 地 方 消 費 税 交 付 金 | 8,500,000,000 | 9,146,201,000 | 9,146,201,000 |
| 8 自 動 車 取 得 税 交 付 金 | 1,000 | 13,170 | 13,170 |
| 9 環 境 性 能 割 交 付 金 | 310,000,000 | 223,767,000 | 223,767,000 |
| 10 地 方 特 例 交 付 金 | 483,122,000 | 497,280,000 | 497,280,000 |
| 11 地 方 交 付 税 | 14,894,420,000 | 14,948,555,000 | 14,948,555,000 |
| 12 交 通 安 全 対 策 特 別 交 付 金 | 60,000,000 | 52,780,000 | 52,780,000 |
| 13 分 担 金 及 び 負 担 金 | 686,191,000 | 704,423,782 | 694,041,130 |
| 14 使 用 料 及 び 手 数 料 | 1,768,961,000 | 1,908,851,064 | 1,893,942,429 |
| 15 国 庫 支 出 金 | 32,592,077,261 | 30,800,839,683 | 30,001,253,570 |
| 16 県 支 出 金 | 13,853,921,000 | 13,293,324,944 | 13,186,324,944 |
| 17 財 産 収 入 | 440,214,000 | 512,614,855 | 510,936,852 |
| 18 寄 附 金 | 83,775,000 | 88,385,899 | 88,385,899 |
| 19 繰 入 金 | 3,355,764,000 | 3,353,761,725 | 3,345,470,725 |
| 20 繰 越 金 | 6,807,423,840 | 7,106,533,670 | 7,106,533,670 |
| 21 諸 収 入 | 2,635,061,000 | 3,235,080,090 | 2,798,794,146 |
| 22 市 債 | 7,305,800,000 | 7,157,300,000 | 6,601,000,000 |
| 歳 入 合 計 | 146,882,633,101 | 148,580,858,760 | 145,563,532,990 |

歳 出

| 区 分 款 別 | 予 算 現 額 | 支 出 済 額 | 支 出 済 額 構 成 比 (%) |
|---------------|-----------------|-----------------|-------------------------|
| 1 議 会 費 | 595,370,000 | 587,329,416 | 0.4 |
| 2 総 務 費 | 8,021,597,000 | 7,795,268,150 | 5.6 |
| 3 民 生 費 | 60,048,594,261 | 57,920,028,061 | 41.6 |
| 4 衛 生 費 | 17,715,084,000 | 14,464,957,991 | 10.4 |
| 5 労 働 費 | 102,643,000 | 99,625,934 | 0.1 |
| 6 農 林 水 産 業 費 | 193,093,000 | 187,928,792 | 0.1 |
| 7 商 工 費 | 2,542,952,000 | 2,352,921,037 | 1.7 |
| 8 土 木 費 | 10,039,530,870 | 8,892,706,687 | 6.4 |
| 9 消 防 費 | 4,190,688,970 | 4,130,909,345 | 3.0 |
| 10 教 育 費 | 11,181,041,000 | 10,636,169,960 | 7.6 |
| 11 公 債 費 | 9,999,903,000 | 9,994,243,140 | 7.2 |
| 12 諸 支 出 金 | 22,242,136,000 | 22,043,779,562 | 15.9 |
| 13 予 備 費 | 10,000,000 | 0 | 0.0 |
| 歳 出 合 計 | 146,882,633,101 | 139,105,868,075 | 100.0 |

出 款 別 決 算 状 況

(単位：円)

| 収入済額 構成比 (%) | 収入済額対 前年度伸率 (%) | 不 納 欠 損 額 | 収 入 未 済 額 | 還 付 未 済 額 | 収 入 率 | |
|--------------------|-----------------------|------------|---------------|-----------|------------|------------|
| | | | | | 予算比 (%) | 調定比 (%) |
| 35.6 | 2.6 | 52,467,983 | 1,035,732,945 | 5,307,505 | 102.0 | 98.0 |
| 0.7 | △ 0.4 | 0 | 0 | 0 | 98.7 | 100.0 |
| 0.0 | △ 31.9 | 0 | 0 | 0 | 92.9 | 100.0 |
| 0.3 | △ 2.4 | 0 | 0 | 0 | 132.7 | 100.0 |
| 0.2 | △ 41.1 | 0 | 0 | 0 | 127.4 | 100.0 |
| 0.6 | 69.6 | 0 | 0 | 0 | 127.1 | 100.0 |
| 6.3 | 4.3 | 0 | 0 | 0 | 107.6 | 100.0 |
| 0.0 | △ 13.1 | 0 | 0 | 0 | 1317.0 | 100.0 |
| 0.2 | 21.1 | 0 | 0 | 0 | 72.2 | 100.0 |
| 0.3 | △ 48.9 | 0 | 0 | 0 | 102.9 | 100.0 |
| 10.3 | 5.2 | 0 | 0 | 0 | 100.4 | 100.0 |
| 0.0 | △ 13.4 | 0 | 0 | 0 | 88.0 | 100.0 |
| 0.5 | 3.2 | 959,210 | 9,423,442 | 0 | 101.1 | 98.5 |
| 1.3 | 4.4 | 4,950 | 14,903,685 | 0 | 107.1 | 99.2 |
| 20.6 | △ 17.3 | 0 | 799,586,113 | 0 | 92.1 | 97.4 |
| 9.1 | 35.3 | 0 | 107,000,000 | 0 | 95.2 | 99.2 |
| 0.3 | △ 81.1 | 0 | 1,678,003 | 0 | 116.1 | 99.7 |
| 0.1 | △ 44.8 | 0 | 0 | 0 | 105.5 | 100.0 |
| 2.3 | 20.4 | 0 | 8,291,000 | 0 | 99.7 | 99.8 |
| 4.9 | 58.1 | 0 | 0 | 0 | 104.4 | 100.0 |
| 1.9 | △ 7.4 | 8,906,679 | 427,382,867 | 3,602 | 106.2 | 86.5 |
| 4.5 | △ 31.5 | 0 | 556,300,000 | 0 | 90.4 | 92.2 |
| 100.0 | △ 2.0 | 62,338,822 | 2,960,298,055 | 5,311,107 | 99.1 | 98.0 |

(単位：円)

| 支 出 済 額 対 前 年 度 伸 率 (%) | 翌 年 度 繰 越 額 | 不 用 額 | 予算現額に対する 支 出 率 (%) |
|-------------------------------|---------------|---------------|--------------------------|
| △ 0.2 | 0 | 8,040,584 | 98.6 |
| 7.8 | 5,000,000 | 221,328,850 | 97.2 |
| △ 3.3 | 0 | 2,128,566,200 | 96.5 |
| 12.8 | 757,781,073 | 2,492,344,936 | 81.7 |
| △ 35.6 | 0 | 3,017,066 | 97.1 |
| 5.7 | 0 | 5,164,208 | 97.3 |
| △ 17.9 | 0 | 190,030,963 | 92.5 |
| 4.1 | 1,010,283,000 | 136,541,183 | 88.6 |
| 6.5 | 26,925,990 | 32,853,635 | 98.6 |
| △ 8.6 | 179,049,000 | 365,822,040 | 95.1 |
| 3.1 | 0 | 5,659,860 | 99.9 |
| △ 8.0 | 0 | 198,356,438 | 99.1 |
| — | 0 | 10,000,000 | 0.0 |
| △ 1.7 | 1,979,039,063 | 5,797,725,963 | 94.7 |

一 般 会 計 歳 出

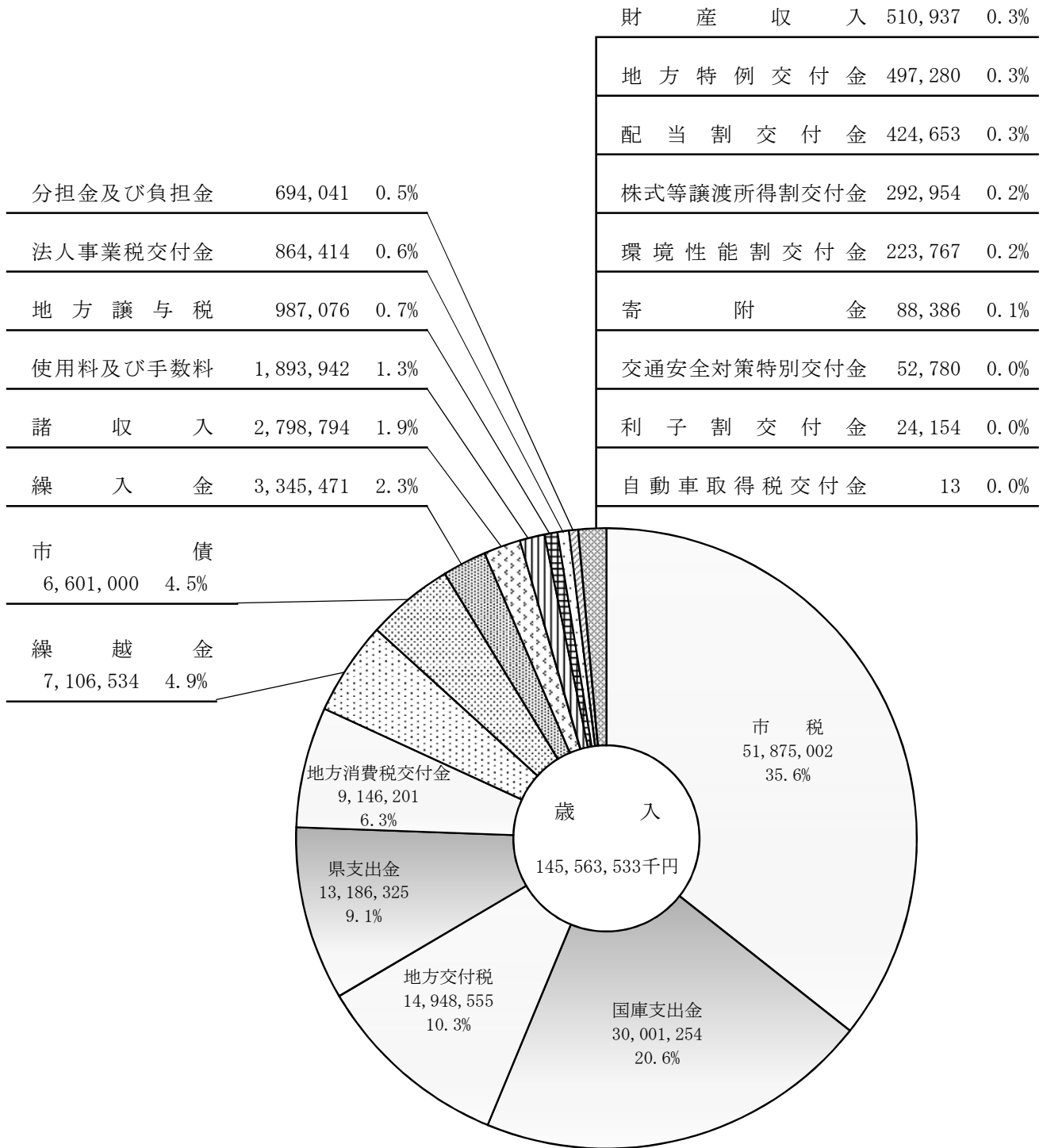
| 款 別 性質別 | | 1 議会費 | 2 総務費 | 3 民生費 | 4 衛生費 | 5 労働費 | 6 農林水 産業費 | 7 商工費 |
|-----------------------|----------------|-----------------------|-----------|------------|------------|-----------|--------------|-----------|
| | | 義 務 的 経 費 | 人 件 費 | 545,226 | 4,695,801 | 7,538,768 | 1,864,473 | 7,914 |
| 扶 助 費 | | | | 38,927,429 | 608,685 | | | |
| 公 債 費 | | | | | | | | |
| 計 | 545,226 | | 4,695,801 | 46,466,197 | 2,473,158 | 7,914 | 151,629 | 253,761 |
| 消 費 的 経 費 | 物 件 費 | 21,646 | 2,199,518 | 2,406,456 | 8,963,695 | 402 | 14,498 | 623,486 |
| | 維持補修費 | | 13,614 | 110,173 | 21,572 | | | 605 |
| | 補助費等 | 20,457 | 727,439 | 3,178,497 | 2,812,279 | 11,310 | 21,802 | 333,484 |
| | 計 | 42,103 | 2,940,571 | 5,695,126 | 11,797,546 | 11,712 | 36,300 | 957,575 |
| 投 資 的 経 費 | 普通建設事業 補助事業 | | 9,498 | 520,240 | 21,262 | | | |
| | 単独事業 | | 119,405 | 808,024 | 121,992 | | | 38,585 |
| | 災害復旧事業 | | | | | | | |
| | 計 | 0 | 128,903 | 1,328,264 | 143,254 | 0 | 0 | 38,585 |
| 積 立 金 | | | 29,993 | | | | | |
| 投資及び出資金 貸 付 金 | | | | | 51,000 | 80,000 | | 1,103,000 |
| 繰 出 金 | | | | 4,430,441 | | | | |
| 合 計 | | 587,329 | 7,795,268 | 57,920,028 | 14,464,958 | 99,626 | 187,929 | 2,352,921 |

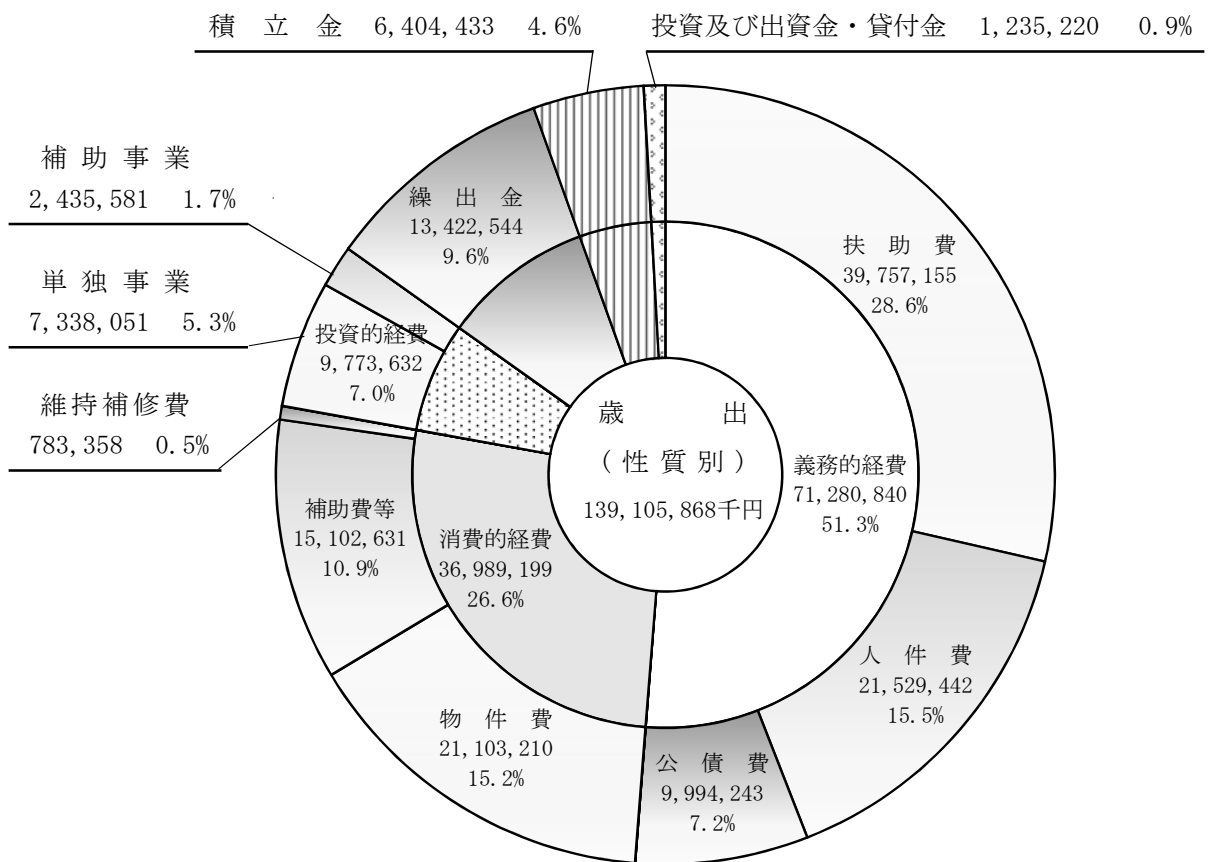
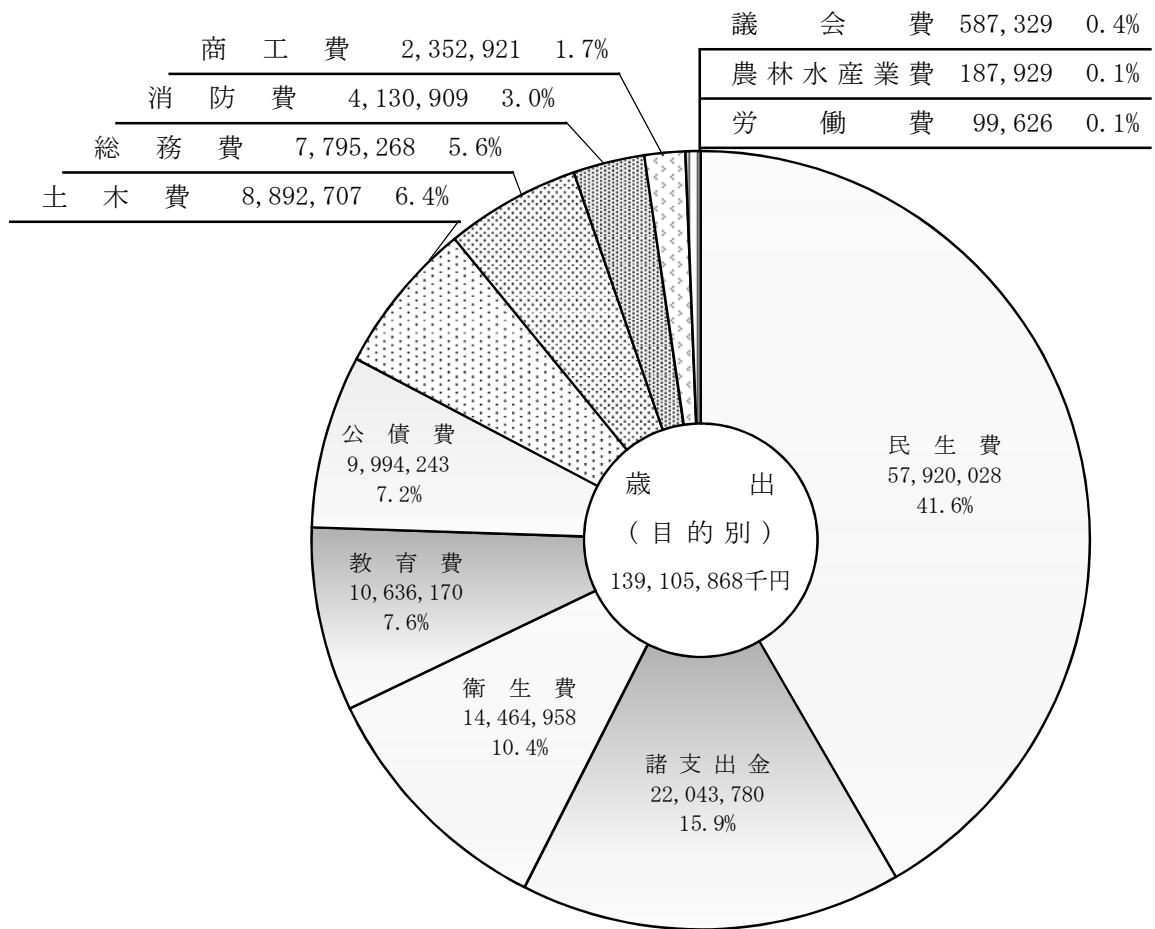
性質別決算状況

(単位：千円)

| 8 土木費 | 9 消防費 | 10 教育費 | 11 公債費 | 12 諸支出金 | 合計 | 構成比 (%) | 対前年度 伸率 (%) |
|-----------|-----------|------------|-----------|------------|-------------|------------|-------------------|
| 1,171,069 | 3,338,218 | 1,962,583 | | | 21,529,442 | 15.5 | 2.0 |
| | | 221,041 | | | 39,757,155 | 28.6 | △ 10.6 |
| | | | 9,994,243 | | 9,994,243 | 7.2 | 3.1 |
| 1,171,069 | 3,338,218 | 2,183,624 | 9,994,243 | 0 | 71,280,840 | 51.3 | △ 5.3 |
| 1,653,409 | 262,482 | 4,957,618 | | | 21,103,210 | 15.2 | △ 5.3 |
| 370,564 | 20,443 | 246,387 | | | 783,358 | 0.5 | △ 2.7 |
| 300,371 | 124,801 | 897,558 | | 6,674,633 | 15,102,631 | 10.9 | 36.2 |
| 2,324,344 | 407,726 | 6,101,563 | 0 | 6,674,633 | 36,989,199 | 26.6 | 8.2 |
| 1,502,302 | 99,051 | 283,228 | | | 2,435,581 | 1.7 | 8.2 |
| 3,894,992 | 285,914 | 2,067,755 | | 1,384 | 7,338,051 | 5.3 | 6.5 |
| | | | | | 0 | — | — |
| 5,397,294 | 384,965 | 2,350,983 | 0 | 1,384 | 9,773,632 | 7.0 | 6.9 |
| | | | | 6,374,440 | 6,404,433 | 4.6 | △ 27.8 |
| | | | | 1,220 | 1,235,220 | 0.9 | 4.3 |
| | | | | 8,992,103 | 13,422,544 | 9.6 | 4.7 |
| 8,892,707 | 4,130,909 | 10,636,170 | 9,994,243 | 22,043,780 | 139,105,868 | 100.0 | △ 1.7 |

一 般 会 計 決 算 図 解





地方債目的別現在高の

| 区 分 | 令和3年度末 現在高 | 令和4年度 借入額 | 計 (A) |
|----------------------|-----------------|---------------|-----------------|
| 一般会計債 | 107,123,475,148 | 6,601,000,000 | 113,724,475,148 |
| 1 普通債 | 43,407,815,416 | 2,998,600,000 | 46,406,415,416 |
| (1) 総務 | 35,680,000 | 0 | 35,680,000 |
| (2) 民生 | 881,911,257 | 419,100,000 | 1,301,011,257 |
| (3) 衛生 | 2,378,932,000 | 0 | 2,378,932,000 |
| (4) 土木 | 5,458,491,495 | 1,791,100,000 | 7,249,591,495 |
| (5) 都市計画 | 1,596,867,936 | 124,400,000 | 1,721,267,936 |
| (6) 公営住宅 | 1,043,110,673 | 48,900,000 | 1,092,010,673 |
| (7) 消防 | 1,188,818,428 | 119,700,000 | 1,308,518,428 |
| (8) 教育 | 3,889,273,762 | 495,400,000 | 4,384,673,762 |
| (9) 合併特例 | 26,918,535,022 | 0 | 26,918,535,022 |
| (10) 出資 | 16,194,843 | 0 | 16,194,843 |
| 2 その他 | 63,715,659,732 | 3,602,400,000 | 67,318,059,732 |
| (1) 減収補てん債 | 334,194,000 | 0 | 334,194,000 |
| (2) 市民税等 減税補てん債 | 487,559,226 | 0 | 487,559,226 |
| (3) 臨時財政対策債 | 62,893,906,506 | 3,602,400,000 | 66,496,306,506 |
| 特別会計債 | 4,598,000 | 23,019,739 | 27,617,739 |
| (1) 母子父子寡婦 福祉資金貸付 | 4,598,000 | 23,019,739 | 27,617,739 |
| 合 計 | 107,128,073,148 | 6,624,019,739 | 113,752,092,887 |

※母子父子寡婦福祉資金貸付事業の令和4年度借入額23,019,739円は、市が国から借り入れた4,060,000円に
を加算しています。

状況（一般・特別会計）

（単位：円）

| 令和4年度元利償還額 | | | 令和4年度末 現在高 (A) - (B) |
|---------------|-------------|---------------|----------------------------|
| 元金 (B) | 利子 | 計 | |
| 9,660,307,253 | 333,935,887 | 9,994,243,140 | 104,064,167,895 |
| 4,335,128,880 | 225,081,591 | 4,560,210,471 | 42,071,286,536 |
| 4,520,000 | 29,493 | 4,549,493 | 31,160,000 |
| 44,913,140 | 3,685,544 | 48,598,684 | 1,256,098,117 |
| 346,630,000 | 3,611,491 | 350,241,491 | 2,032,302,000 |
| 503,749,939 | 12,338,420 | 516,088,359 | 6,745,841,556 |
| 289,403,765 | 12,262,527 | 301,666,292 | 1,431,864,171 |
| 102,966,575 | 11,110,413 | 114,076,988 | 989,044,098 |
| 212,984,452 | 2,504,582 | 215,489,034 | 1,095,533,976 |
| 443,046,720 | 21,267,179 | 464,313,899 | 3,941,627,042 |
| 2,378,198,004 | 158,215,869 | 2,536,413,873 | 24,540,337,018 |
| 8,716,285 | 56,073 | 8,772,358 | 7,478,558 |
| 5,325,178,373 | 108,854,296 | 5,434,032,669 | 61,992,881,359 |
| 66,758,672 | 859,834 | 67,618,506 | 267,435,328 |
| 173,905,690 | 825,707 | 174,731,397 | 313,653,536 |
| 5,084,514,011 | 107,168,755 | 5,191,682,766 | 61,411,792,495 |
| 0 | 0 | 0 | 27,617,739 |
| 0 | 0 | 0 | 27,617,739 |
| 9,660,307,253 | 333,935,887 | 9,994,243,140 | 104,091,785,634 |

事務の権限移譲に合わせ、中核市移行前に愛知県が国から借り入れた地方債残高18,959,739円

目的税等の用途

○事業所税・都市計画税

(単位:千円)

| 区分 | 主な事業 | 事業費 | 財源内訳 | | | | | |
|-------------|--|-----------|------------|---------|---------|-----------|-----------|-----------|
| | | | 国・県 支出金 | 市債 | その他 | 一般財源 | 事業所税 | 都市計画税 |
| 公園整備 | ・公園維持管理事業 (管理委託・施設修繕) ・遊具の更新 | 773,095 | 16,988 | 11,400 | 38,467 | 706,240 | 29,930 | 591,888 |
| 土地区画整理 | ・外崎土地区画整理事業関連 | 67,064 | 0 | 0 | 0 | 67,064 | 2,842 | 56,205 |
| 下水道 | ・下水道環境の整備事業関連 | 2,274,766 | 0 | 0 | 0 | 2,274,766 | 96,402 | 1,906,443 |
| 福祉施設整備 | ・児童館整備事業 (児童クラブ定員増等) 〈貴船・大和・大志〉 ・保育園施設整備事業 〈奥町東・三条ほか〉 ・いこいの広場整備事業 〈時之島・浅井・木曾川〉 | 1,323,512 | 312,487 | 419,100 | 24,398 | 567,527 | 148,540 | 0 |
| 教育文化施設整備 | ・小中学校施設整備事業 (外壁塗装・屋上防水ほか) ・木曾川体育館天井等改修事業 ・公民館空調設備改修事業 〈西成・木曾川ほか〉 | 2,152,300 | 101,349 | 495,400 | 168,155 | 1,387,396 | 363,127 | 0 |
| 地方債償還 | ・都市計画事業にかかる地方債の 元利償還金 ・教育文化施設整備事業にかかる 地方債の元利償還金 (事業所税のみ) ・福祉施設整備事業にかかる地方 債の元利償還金 (事業所税のみ) | 2,105,973 | 0 | 0 | 0 | 2,105,973 | 445,606 | 403,448 |
| 徴税に する費用 | ・課税業務にかかる事務費 | 129,232 | 0 | 0 | 21,472 | 107,760 | 57,181 | 0 |
| 計 | | 8,825,942 | 430,824 | 925,900 | 252,492 | 7,216,726 | 1,143,628 | 2,957,984 |

○入湯税

(単位:千円)

| 区分 | 主な事業 | 事業費 | 財源内訳 | | | | |
|--------|-----------------|--------|------------|--------|-----|-------|-----|
| | | | 国・県 支出金 | 市債 | その他 | 一般財源 | 入湯税 |
| 消防施設整備 | ・水槽付消防ポンプ自動車の更新 | 48,950 | 16,331 | 24,100 | 0 | 8,519 | 278 |

○地方消費税交付金(うち社会保障財源化分)

(歳入)

(単位:千円)

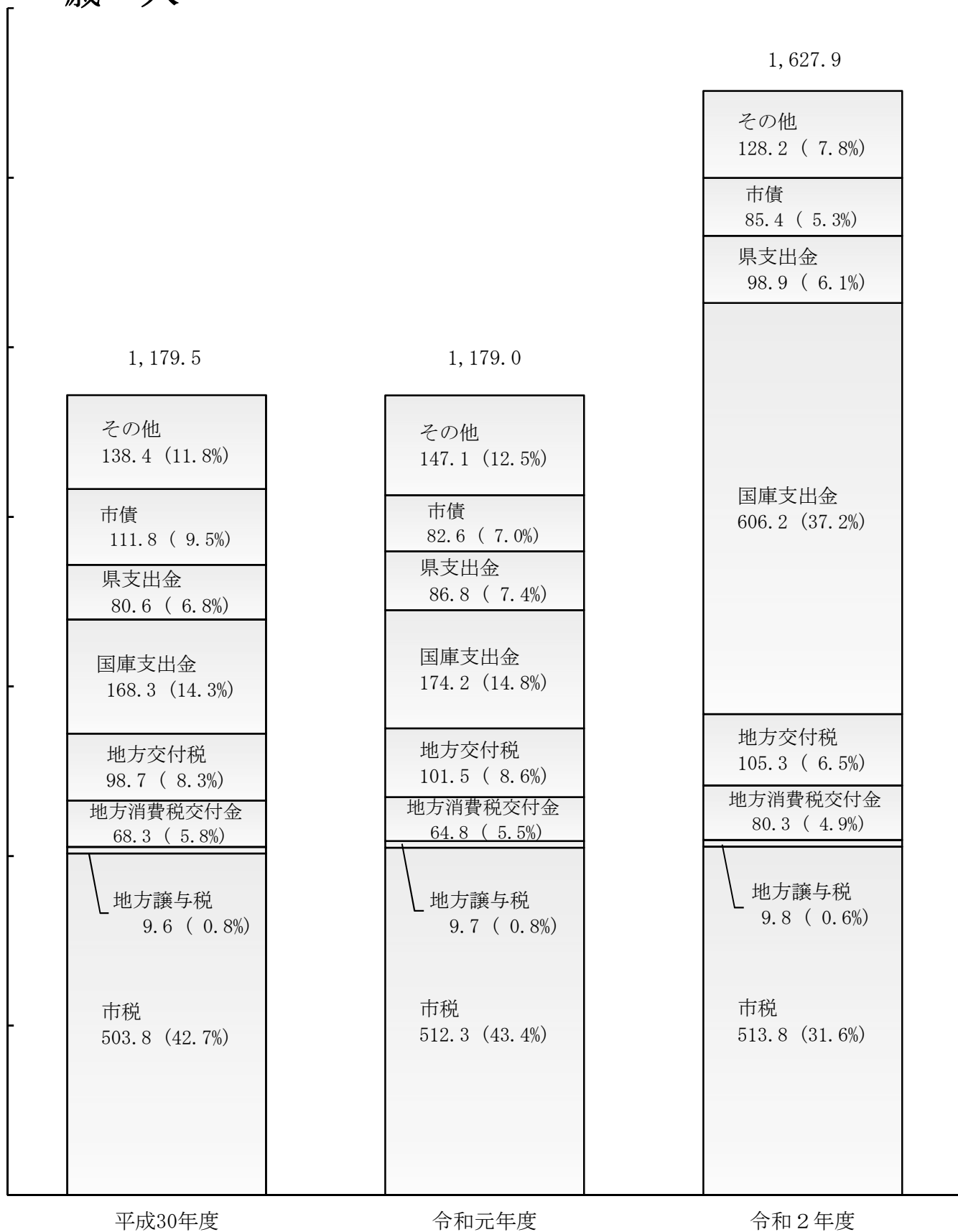
| | | | |
|----------|-----------|----------|-----------|
| 地方消費税交付金 | 9,146,201 | 一般財源分 | 3,838,361 |
| | | 社会保障財源化分 | 5,307,840 |

(歳出)

(単位:千円)

| 区分 | 主な事業 | 事業費 | 財源内訳 | | | | 地方消費税交付金 (社会保障財源化分) | |
|------|---------------|---|------------|------------|-----------|------------|------------------------|-----------|
| | | | 国・県 支出金 | 市債 | その他 | 一般財源 | | |
| 社会福祉 | 障害者福祉事業 | ・障害者援護費 ・心身障害者医療費 | 11,381,682 | 7,214,396 | 0 | 1,112 | 4,166,174 | 675,531 |
| | 高齢者福祉事業 | ・在宅老人援護事業費 ・後期高齢者福祉医療費 | 2,540,387 | 880,742 | 198,400 | 16,885 | 1,444,360 | 234,198 |
| | 児童福祉事業 | ・児童育成事業 ・子ども医療費 ・乳幼児期教育保育費 | 19,792,117 | 10,597,728 | 220,700 | 771,772 | 8,201,917 | 1,329,913 |
| | 母子福祉事業 | ・児童扶養手当 ・母子・父子家庭等医療費 | 1,665,965 | 619,913 | 0 | 3,864 | 1,042,188 | 168,987 |
| | 生活保護 扶助事業 | ・生活困窮者自立支援事業 ・生活保護費 | 6,396,710 | 5,101,073 | 0 | 13 | 1,295,624 | 210,081 |
| | その他 | ・福祉総合相談事業 ・民生児童委員活動事業 | 737,212 | 22,797 | 0 | 3,449 | 710,966 | 115,281 |
| 小計 | | 42,514,073 | 24,436,649 | 419,100 | 797,095 | 16,861,229 | 2,733,991 | |
| 社会保険 | 介護保険事業 | ・介護保険事業繰出金 | 4,578,407 | 246,616 | 0 | 0 | 4,331,791 | 702,385 |
| | 国民健康保険 事業 | ・国民健康保険事業繰出金 | 3,211,485 | 1,474,461 | 0 | 0 | 1,737,024 | 281,653 |
| | 後期高齢者 医療事業 | ・後期高齢者医療広域連合 運営負担事業 ・後期高齢者医療事業繰出金 | 5,560,735 | 812,297 | 0 | 0 | 4,748,438 | 769,943 |
| 小計 | | 13,350,627 | 2,533,374 | 0 | 0 | 10,817,253 | 1,753,981 | |
| 保健衛生 | 病院事業 | ・病院事業負担金 | 1,638,999 | 0 | 0 | 0 | 1,638,999 | 265,758 |
| | 疾病予防事業 | ・感染症予防事業 ・住民保健対策事業 | 6,003,521 | 3,207,864 | 0 | 555 | 2,795,102 | 453,216 |
| | その他 | ・健康づくり推進事業 ・保健センター事業 | 1,095,457 | 86,270 | 0 | 386,951 | 622,236 | 100,894 |
| 小計 | | 8,737,977 | 3,294,134 | 0 | 387,506 | 5,056,337 | 819,868 | |
| 合計 | | 64,602,677 | 30,264,157 | 419,100 | 1,184,601 | 32,734,819 | 5,307,840 | |

一般会計決算額の推移 歳入

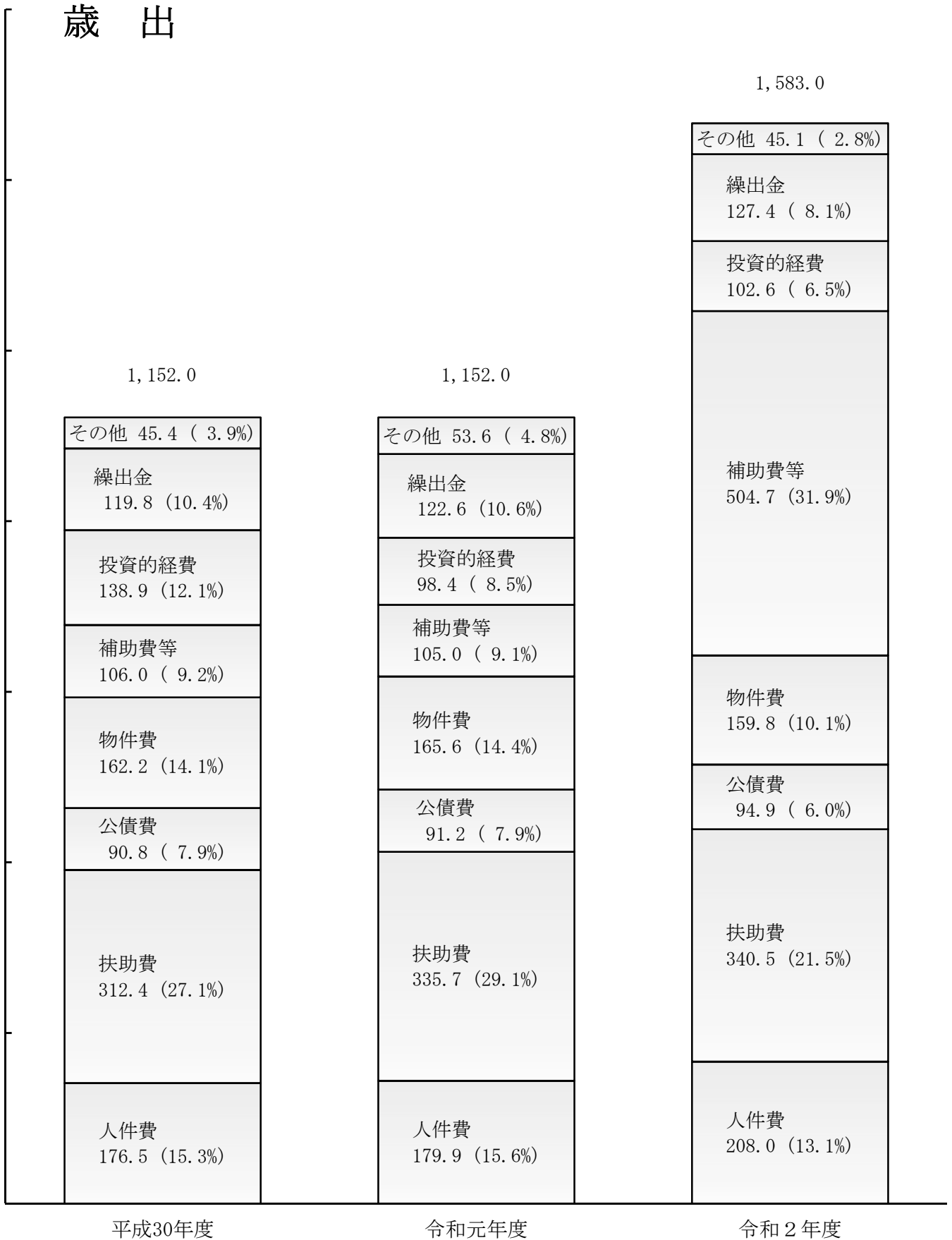


※表示桁未満を四捨五入して端数処理を行っているため、合計と内訳の計が一致しない場合がある。

(単位:億円)

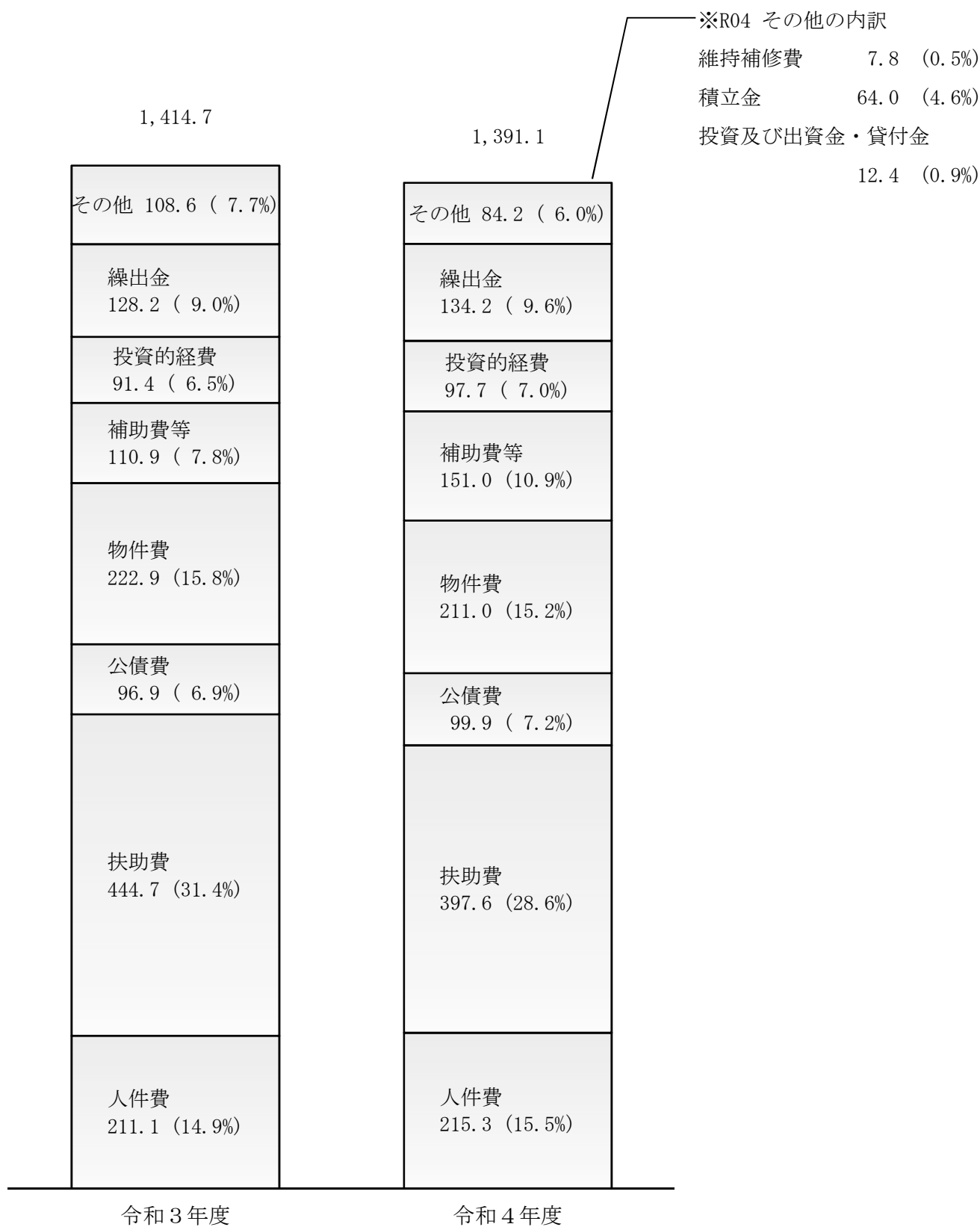


歳 出

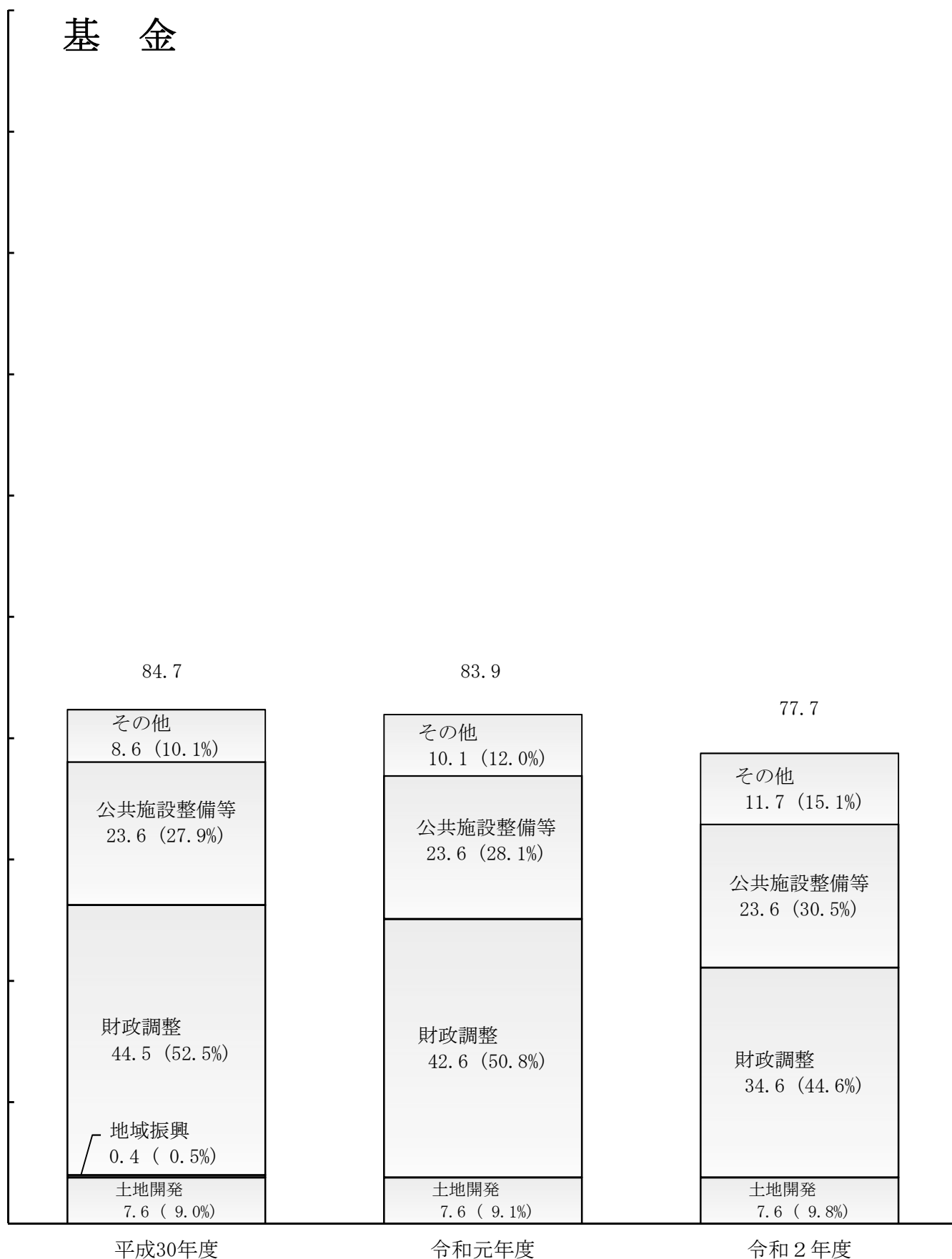


※表示桁未満を四捨五入して端数処理を行っているため、合計と内訳の計が一致しない場合がある。

(単位:億円)



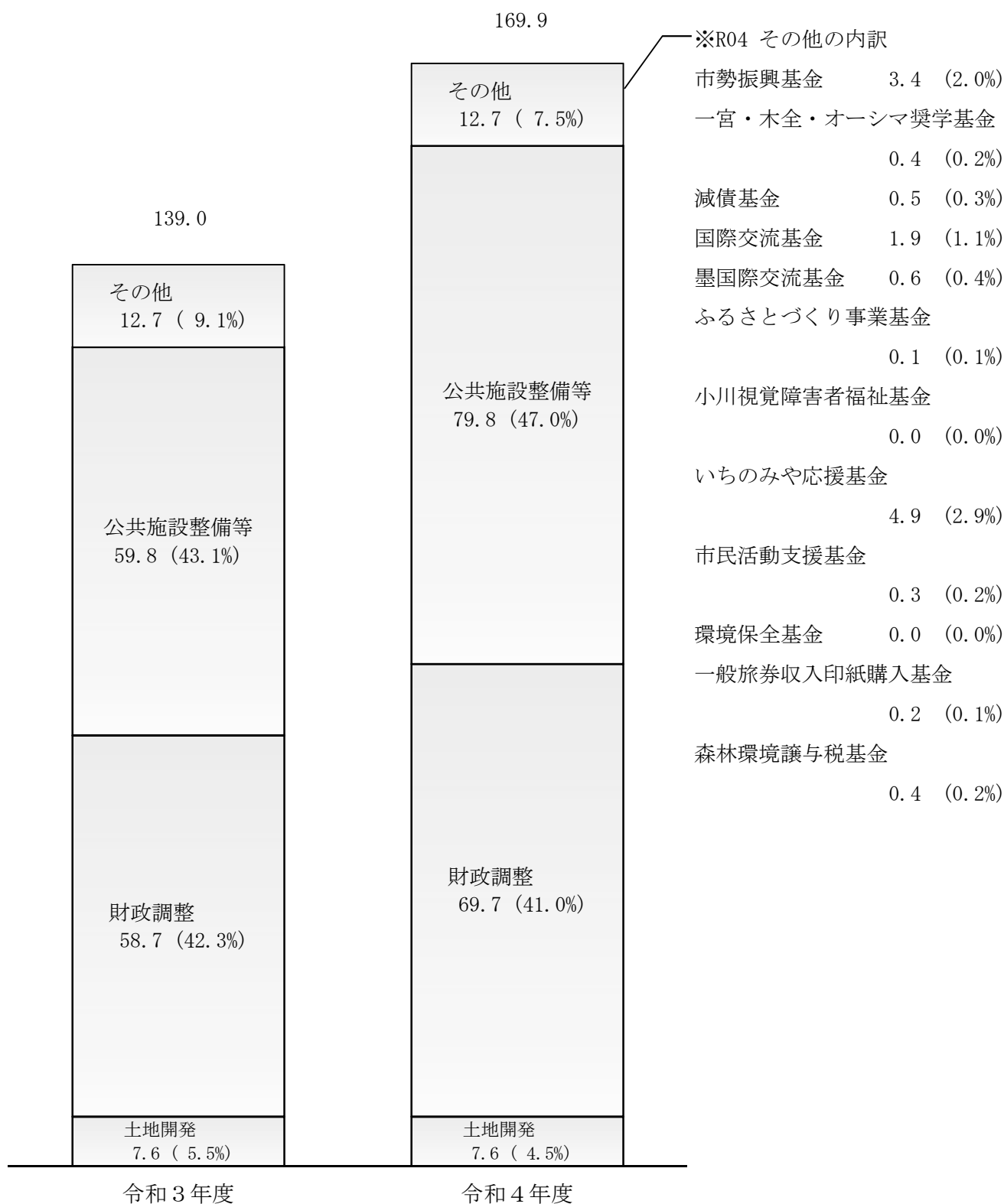
基金



※地域振興基金は、令和2年4月1日をもって廃止した。

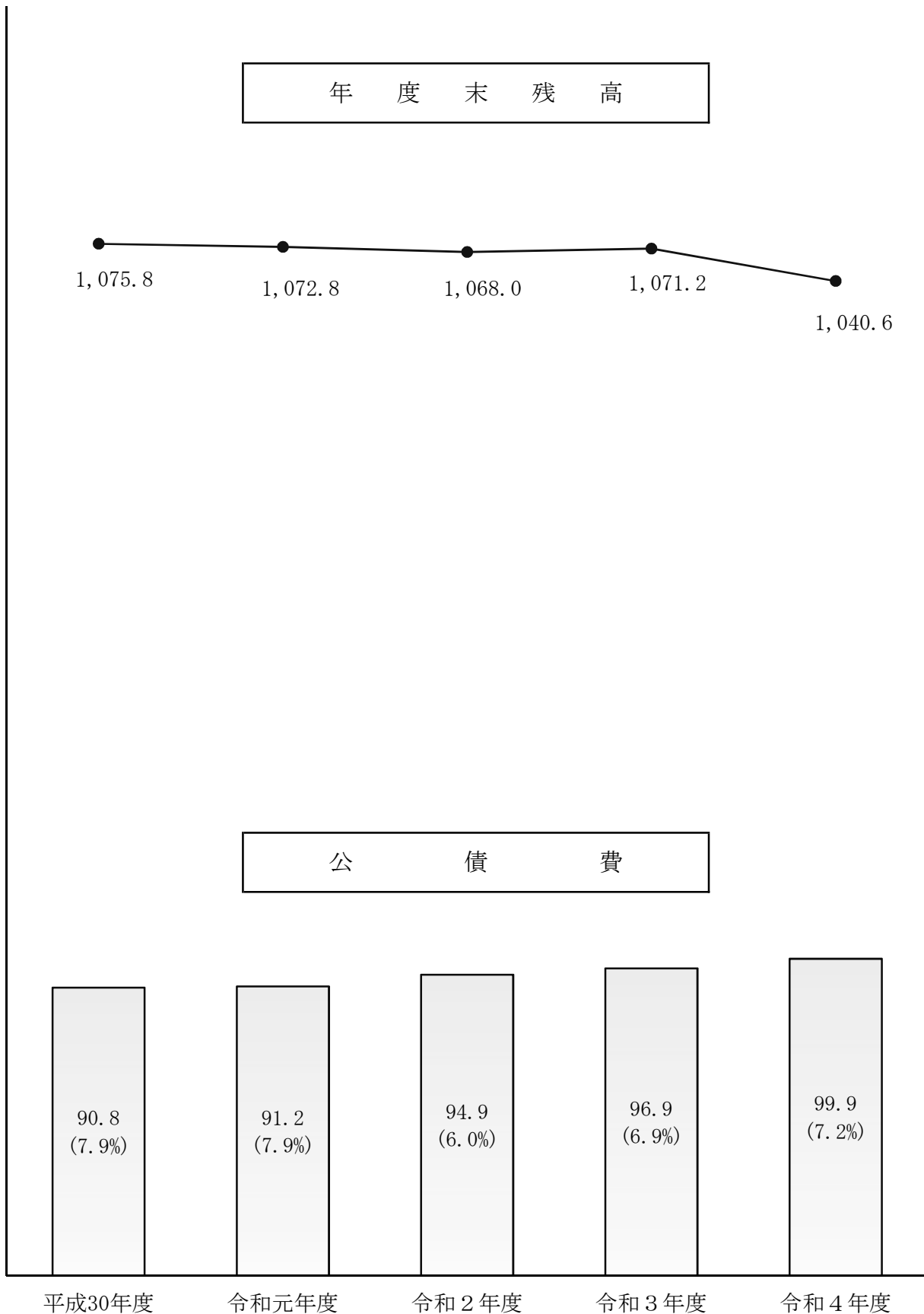
※表示桁未満を四捨五入して端数処理を行っているため、合計と内訳の計が一致しない場合がある。

(単位:億円)



市債年度末残高及び公債費

(単位:億円)



※棒グラフの比率は、歳出決算額に対する構成比を示す。

1 款 議 会 費

| 項 | 目 | 節 | 予算現額 (円) A | 支出済額 (円) B | 支出率 (%) B/A |
|---------|---------|--------------------|---------------|---------------|-------------------|
| 1 議 会 費 | | | 595,370,000 | 587,329,416 | 98.6 |
| | 1 議 会 費 | | 595,370,000 | 587,329,416 | 98.6 |
| | | 1 報 酬 | 250,157,000 | 250,156,385 | |
| | | 2 給 料 | 59,309,000 | 58,830,350 | |
| | | 3 職員手当等 | 135,401,000 | 135,229,462 | |
| | | 4 共 済 費 | 101,089,000 | 101,010,685 | |
| | | 7 報 償 費 | 200,000 | 126,135 | |
| | | 8 旅 費 | 4,032,000 | 3,692,270 | |
| | | 9 交 際 費 | 500,000 | 156,580 | |
| | | 10 需 用 費 | 5,298,000 | 4,893,611 | |
| | | 11 役 務 費 | 111,000 | 40,700 | |
| | | 12 委 託 料 | 10,548,000 | 8,938,840 | |
| | | 13 使用料及び 賃 借 料 | 271,000 | 100,985 | |
| | | 17 備品購入費 | 3,877,000 | 3,822,372 | |
| | | 18 負担金、補助 及び交付金 | 24,577,000 | 20,331,041 | |

《市議会開催状況》

| 区分 | 会 期 | 会期日数(日) | 本会議日数(日) | 議決件数(件) |
|------------|-------------------|---------|----------|----------------------------------|
| 定 例 市議会 | 令和4年 6月 2日～23日 | 22 | 5 | 原案可決 16 承認 2 同意 2 |
| | 令和4年 9月 2日～27日 | 26 | 5 | 原案可決 19 同意 3 |
| | 令和4年11月29日～12月20日 | 22 | 5 | 原案可決 32 認定 10 承認 1 同意 4 |
| | 令和5年 2月27日～ 3月23日 | 25 | 5 | 原案可決 39 同意 2 |
| 臨 時 市議会 | 令和4年 5月23日 | 1 | 1 | 原案可決 3 同意 2 |
| 計 | | 96 | 21 | 135 |

《常任委員会開催状況》

| 委 員 会 名 | 開催回数(回) |
|---------------|---------|
| 総 務 委 員 会 | 9 |
| 福 祉 健 康 委 員 会 | 9 |
| 経 済 教 育 委 員 会 | 7 |
| 建 設 水 道 委 員 会 | 7 |
| 計 | 32 |

《特別委員会開催状況》

| 委 員 会 名 | 開催回数(回) |
|--------------------------|---------|
| 名岐道路・スマートインターチェンジ推進特別委員会 | 3 |

《議会運営委員会開催状況》

開催回数 20回

《請願処理状況》

(1)付託件数 5件

(2)議決等の状況・件数

| 採択(件) | 不採択(件) | 継続審査(件) | 計(件) |
|-------|--------|---------|------|
| 1 | 1 | 4 | 6 |

《意見書提出状況》

| 意 見 書 の 名 称 | 提出年月日 |
|--|-----------|
| 家庭教育支援法の早期制定を求める意見書 | 令和4年6月23日 |
| 定数改善計画の早期策定・実施と義務教育費国庫負担制度の堅持及び拡充を求める意見書 | 令和4年9月27日 |
| 地方公共団体情報システムの標準化に向けての意見書 | 令和4年9月27日 |

1 行政調査事業

2,697,230 円

各常任委員会(総務委員会、福祉健康委員会、経済教育委員会、建設水道委員会)及び議会運営委員会において、他の自治体の先進的な取組等について視察を実施した。

2 議会だより発行事業

1,387,848 円

定例会・臨時会の審議内容等を掲載した議会だよりを作成し、年4回、広報一宮に差し込む形で配付した。

(改)また、1回につき12ページであったものを、4ページに刷新し、市議会の詳細な情報発信は主に市議会ウェブサイトから行った。

3 議会公開及び会議録作成事業

9,114,180 円

(1)会議録作成委託料

3,774,512円

定例会及び臨時会の本会議及び委員会の会議録を作成した。

| | |
|--|--------------------|
| (2) 会議録検索システム委託料 定例会及び臨時会の本会議及び委員会の会議録検索システムのデータ作成、保守管理 及び配信を行った。 | 1,426,748円 |
| (3) 市議会録画映像配信委託料 定例会及び臨時会の本会議の録画中継をインターネットで配信した。 | 1,262,580円 |
| (4) (臨)本会議・委員会中継配信事業<創>【コロナ対策】 本会議と委員会を同日に開催する場合は映像の切替えが必要であるが、映像セレクト ター増設によりケーブルの差し替えによる切替えが不要となり、機器の長寿命化が図れ るとともに、会議開催までの時間の短縮を図った。 | 135,740円 |
| (5) (臨)会議ユニット修繕事業<創>【コロナ対策】 委員会室の会議ユニット(PC)が老朽化により故障したため交換を行った。 | 2,514,600円 |
| 4 (臨)市議会議員き章作製事業 | 677,160円 |
| 令和5年4月執行の市議会議員選挙の当選議員に交付する議員き章を作製した。 | |
| 5 政務活動費交付事業 | 18,683,041円 |
| <p>地方自治法第100条第14項の規定に基づき、議員の調査研究等の活動に資するため必要な経費の一部として、議員に対し政務活動費を交付した。</p> <p>交付対象者数 38人 交付上限額 600,000円(50,000円×12か月)</p> | |

2 款 総 務 費

| 項 | 目 | 節 | 予算現額(円) A | 支出済額(円) B | 支出率 (%) B/A | |
|--|-------|-------|-----------------|---------------------|-------------------|--|
| 1 | 総務管理費 | | 5,045,599,000 | 4,975,522,759 | 98.6 | |
| | 1 | 一般管理費 | 530,775,000 | 527,276,387 | 99.3 | |
| | | 1 | 報酬 | 9,043,000 | 8,745,584 | |
| | | 2 | 給料 | 234,676,000 | 234,644,504 | |
| | | 3 | 職員手当等 | 150,026,000 | 149,639,896 | |
| | | 4 | 共済費 | 75,981,000 | 75,808,963 | |
| | | 7 | 報償費 | 23,915,000 | 23,792,730 | |
| | | 8 | 旅費 | 1,522,000 | 944,880 | |
| | | 9 | 交際費 | 1,700,000 | 1,394,029 | |
| | | 10 | 需用費 | 6,473,000 | 5,313,761 | |
| | | 11 | 役務費 | 5,577,000 | 5,413,440 | |
| | | 12 | 委託料 | 16,572,000 | 16,373,600 | |
| | | 13 | 使用料及び 賃借料 | 1,860,000 | 1,860,000 | |
| | | 17 | 備品購入費 | 25,000 | 0 | |
| | | 18 | 負担金、補助 及び交付金 | 3,405,000 | 3,345,000 | |
| 1 市制施行記念式典事業 | | | | 1,520,000 円 | | |
| <p>9月1日の市制施行記念日に、101周年記念式典を開催した。 例年実施する、一宮市表彰及び叙勲・褒章受章者の紹介に加え、市制施行100周年記念式典の開催時に中止となった一宮市消防音楽隊のコンサートを実施した。</p> <p>開催日 令和4年9月1日 場所 尾西市民会館 ホール 市表彰条例に基づく表彰 126人 叙勲・褒章受章者 33人(令和3年秋・令和4年春)</p> | | | | | | |
| 2 いちのみや応援寄附金推進事業 | | | | 27,626,091 円 | | |
| <p>寄附者に対し地元特産品等の記念品を贈呈し、寄附の促進とともに地元特産品や市のPRを図った。</p> <p>寄附件数 2,310 件 寄附金額 78,559,540 円</p> <p>(1)いちのみや応援寄附金記念品代 22,362,990 円 地元特産品等を寄附者へ発送した協賛企業に対して、記念品代として支出した。</p> <p>(2)ふるさと納税ポータルサイト寄附申込フォーム利用手数料等 5,258,426 円 指定納付受託者に対して、ふるさと納税ポータルサイト寄附申込フォーム利用及びクレジットカード納付の手数料として支出した。</p> | | | | | | |

| | | | | | | | |
|--|---------------------|---------------|---------------|---------------|-------|-------|-------|
| 3 (臨) コロナ誹謗中傷相談委託事業【コロナ対策】 | 120,000 円 | | | | | | |
| 新型コロナウイルスに関する誹謗中傷に係る市民からの相談業務を弁護士に委託したが、相談はなかった。 | | | | | | | |
| 4 包括外部監査事業 | 11,880,000 円 | | | | | | |
| 地方自治法に基づく包括外部監査を実施するため、業務を委託した。 監査テーマ 補助金に係る事務の執行について | | | | | | | |
| その他の実績及び成果 | | | | | | | |
| (1)行政改革推進実施状況 行財政改革大綱(令和3~5年度)の48事業について令和3年度実施状況を作成・公表した。また、新たな取組事項として4事業を追加した。 | | | | | | | |
| (2)個人情報保護 一宮市個人情報保護条例に基づき、個人情報の適正な取扱いの確保と、個人の権利・利益の保護に努めた。 ア 請求等の処理状況 | | | | | | | |
| 区 分 | 件数(件) | 処 理 状 況 (件) | | | | | |
| | | 開 示 | 一 開 部 示 | 不 開 示 | 不 存 在 | 取 下 げ | 未 処 理 |
| 開 示 請 求 | 25 | 4 | 19 | 1 | 0 | 1 | 0 |
| イ 個人情報保護審議会開催状況 個人情報保護審議会委員 5人 開催回数 2回 | | | | | | | |
| (3)行政不服審査 ア 請求等の処理状況 | | | | | | | |
| 区 分 | 件数(件) | 処 理 状 況 (件) | | | | | |
| | | 却 下 | 認 容 | 一 認 部 容 | 棄 却 | 取 下 げ | 未 処 理 |
| 審 査 請 求 | 8 | 8 | 0 | 0 | 0 | 0 | 0 |
| イ 行政不服審査会開催状況 行政不服審査会委員 5人 開催回数 0回 | | | | | | | |
| (4)一宮市いじめ問題再調査委員会 教育委員会又は学校による、いじめの重大事態に係る調査結果について、いじめ問題対策連絡協議会等条例に基づき、市長の諮問に応じて調査審議するものだが、該当案件がなかった。 | | | | | | | |
| (5)庁内弁護士相談状況 | 2,400,000 円 | | | | | | |
| 市の業務にかかる市職員からの法律相談に弁護士が応じた。 相談件数 310件 | | | | | | | |
| (6)有料広告掲載状況 市が作成する印刷物等に有料で広告を掲載した。 | | | | | | | |
| 広 告 媒 体 | 頻 度 等 | 収 入 額 (円) | 広告募集取扱委託料(円) | | | | |
| 広報一宮 | 12回 | 4,500,000 | 495,000 | | | | |
| ウェルカムチケット | 1回 | 40,000 | 4,400 | | | | |

| 広 告 媒 体 | 頻 度 等 | 収 入 額 (円) | 広告募集取扱委託料(円) |
|--------------------|------------------------|------------|--------------|
| つうえんブック | 1回 | 140,000 | 15,400 |
| 軽自動車税種別割納税通知書封筒 | 1回 | 80,000 | 8,800 |
| 福祉のしおり | 1回 | 600,000 | — |
| 消防音楽隊定期演奏会プログラム | 1回 | 138,000 | |
| (新)新成人応援事業啓発リーフレット | 1回 | 180,000 | |
| 市ウェブサイト | バナー広告 | 1,010,000 | |
| 市民活動ポータルサイト | バナー広告 | 30,000 | |
| 子育て支援サイト | バナー広告 | 100,000 | |
| iーバス | 車体 2台 停留所 4か所 | 3,951,900 | |
| 塵芥収集車 | 1台 | 100,000 | |
| 尾西庁舎壁面 | 1か所 | 204,000 | |
| 本庁舎公共施設案内地図等 | 2か所 | 2,484,000 | |
| 本庁舎エレベーター内壁面 | 5か所 | 991,200 | |
| 自走式立体駐車場壁面 | 1か所 | 240,000 | |
| 図書館壁面(大学情報ポスター用) | 4か所 | 72,000 | |
| 図書館レシート | 3か所 | 19,866 | |
| 市民課窓口番号案内表示機 | 1か所 | 709,287 | |
| 尾張一宮駅前ビルディスプレイ | 2か所 | 2,005,200 | |
| 計 | | 17,595,453 | 523,600 |

庁舎等壁面、本庁舎公共施設案内地図等、市民課窓口番号案内表示機、尾張一宮駅前ビルディスプレイは、収入額に行政財産目的外使用料を含む。

(7)例規管理

ア 条例・規則等制定改廃状況

| 区 分 | 制定(件) | 改正(件) | 廃止(件) | 計(件) |
|--------|-------|-------|-------|------|
| 条 例 | 4 | 39 | 0 | 43 |
| 規 則 | 3 | 34 | 0 | 37 |
| その他訓令等 | 9 | 47 | 2 | 58 |
| 計 | 16 | 120 | 2 | 138 |
| 告 示 | | — | | 559 |

イ 市例規発行業務委託 3,850,000 円
市例規追録発行業務を委託し、2回発行した。

| 項 | 目 | 節 | 予算現額(円) A | 支出済額(円) B | 支出率 (%) B/A |
|---|---------|-----------------|--------------|--------------|-------------------|
| | 2 文書管理費 | | 49,055,000 | 44,030,714 | 89.8 |
| | | 1 報 酬 | 1,236,000 | 1,235,840 | |
| | | 3 職員手当等 | 207,000 | 194,936 | |
| | | 4 共 済 費 | 104,000 | 103,202 | |
| | | 8 旅 費 | 36,000 | 30,248 | |
| | | 10 需 用 費 | 7,729,000 | 6,839,046 | |
| | | 11 役 務 費 | 22,536,000 | 18,674,635 | |
| | | 12 委 託 料 | 11,265,000 | 11,263,560 | |
| | | 13 使用料及び 賃借料 | 5,937,000 | 5,689,247 | |
| | | 17 備品購入費 | 5,000 | 0 | |

実績及び成果

(1) 浄書印刷機器維持管理状況

| 種 別 | 台数(台) | 種 別 | 台数(台) |
|-------------------|-------|--------|-------|
| デジタル印刷機モノクロ(レンタル) | 2 | 電動紙裁断機 | 1 |
| デジタル印刷機カラー(レンタル) | 1 | 電動紙揃機 | 1 |
| 紙 折 機 | 1 | 穿 孔 機 | 1 |

(2) 浄書印刷状況

デジタル印刷機使用枚数 6,582,054 枚

(3) 情報公開

ア 請求等の処理状況

| 区 分 | 請 求 件 数 (件) | 処 理 状 況 (件) | | | | | | |
|---------|-------------------|-------------|----------|-----|-----|-----|-----------|-----|
| | | 公開 | 部分 公開 | 非公開 | 不存在 | 未処理 | 制度 対象外 | 取下げ |
| 義 務 公 開 | 216 | 84 | 86 | 4 | 23 | 0 | 5 | 14 |
| 任 意 公 開 | 4 | 1 | 2 | 0 | 1 | 0 | 0 | 0 |
| 計 | 220 | 85 | 88 | 4 | 24 | 0 | 5 | 14 |

審査請求 8 件

イ 情報公開審査会開催状況

情報公開審査会委員 5 人

開催回数 5 回

(4) 資料コーナーにおける情報提供の状況

本庁舎、尾西庁舎、木曽川庁舎の各資料コーナーに資料を備え付け、市民への情報提供に努めた。

備付け資料数 267 冊

有料複写機の利用状況 25,656 枚

- (5) 文書保存状況
 文書管理システム登録文書件数 218,933 件
 廃棄文書量 39,880 kg
- (6) 特殊文書(書留、配達記録郵便等)受付状況
 市民課受付件数 20,591 件
 市民課以外受付件数 20,328 件
- (7) 文書送達状況
 ア 外務員による市内送達
 出張所(3人) 40,964 件
 イ 郵送
 料金後納郵送件数 1,573,116 件
 料金計器使用件数 443,959 件
 受取人払件数 194,796 件
 レタックス(電子郵便)件数 52 件
 ウ (臨)レターパックライト購入費<創>【コロナ対策】 284,900円
 新型コロナウイルス感染拡大防止の観点から町会長会議を開催しないこととなっ
 ため、資料送付に必要なレターパックライトを追加で調達した。
- (8) 出張所等現金及び文書集配状況 10,694,640 円
 本庁舎と中央図書館、尾西庁舎、木曾川庁舎及び各出張所との間で現金輸送車による
 現金・文書の集配業務を委託した。

| 項 | 目 | 節 | 予算現額(円) A | 支出済額(円) B | 支出率 (%) B/A |
|---|---|--------------------|---------------|---------------|-------------------|
| | 3 | 人事管理費 | 1,779,755,000 | 1,765,043,607 | 99.2 |
| | | 1 報 酬 | 113,295,000 | 107,749,711 | |
| | | 2 給 料 | 79,874,603 | 79,589,823 | |
| | | 3 職員手当等 | 1,401,082,471 | 1,401,082,471 | |
| | | 4 共 済 費 | 41,887,000 | 41,615,163 | |
| | | 5 災害補償費 | 51,926 | 51,926 | |
| | | 7 報 償 費 | 162,000 | 88,863 | |
| | | 8 旅 費 | 18,516,000 | 18,095,293 | |
| | | 10 需 用 費 | 2,583,000 | 2,224,704 | |
| | | 11 役 務 費 | 1,438,000 | 592,997 | |
| | | 12 委 託 料 | 67,791,000 | 67,293,987 | |
| | | 13 使用料及び 賃 借 料 | 13,063,000 | 9,041,594 | |
| | | 17 備品購入費 | 168,000 | 157,404 | |
| | | 18 負担金、補助 及び交付金 | 39,843,000 | 37,459,671 | |

1 職員採用事業

1,715,047 円

令和5年4月採用

| 職 種 | 区 分 | 応 募 者(人) | 採 用 者(人) | 競 争 率(倍) |
|-------------|---------------------|----------|----------|----------|
| 一般事務 | 大 学 | 392 | 37 | 10.6 |
| | 大 学 (追加募集) | 135 | 4 | 33.8 |
| | 短 大 | 32 | 1 | 32.0 |
| | 高 校 | 16 | 1 | 16.0 |
| | 障 害 者 | 34 | 1 | 34.0 |
| 土 木 | 大 学・短大 | 25 | 1 | 25.0 |
| | 大 学・短大・高校 (追加募集) | 3 | 1 | 3.0 |
| | 高 校 | 5 | 1 | 5.0 |
| | 実務経験者 | 1 | 0 | — |
| | 実務経験者 (追加募集) | 3 | 3 | 1.0 |
| 消防 救急救命士 | 大 学・短大 | 78 | 5 | 15.6 |
| 消 防 | 高 校 | 14 | 2 | 7.0 |
| 保 育 士 | 大 学・短大 | 106 | 36 | 2.9 |
| | 実務経験者 | 8 | 3 | 2.7 |
| | 実務経験者 (追加募集) | 17 | 7 | 2.4 |
| 保 健 師 | 大 学・短大 | 11 | 1 | 11.0 |
| | 実務経験者 | 3 | 2 | 1.5 |
| | 実務経験者 (追加募集) | 3 | 2 | 1.5 |
| 学 芸 員 | 大 学・実務経験者 | 2 | 1 | 2.0 |
| デジタル | 実務経験者 | 3 | 2 | 1.5 |
| 管理栄養士 | 実務経験者 | 21 | 1 | 21.0 |
| 歯科衛生士 | 実務経験者 | 2 | 1 | 2.0 |
| 言語聴覚士 | 実務経験者 | 2 | 1 | 2.0 |
| 社会福祉士 | 実務経験者 | 1 | 1 | 1.0 |
| 臨床検査技師 | 実務経験者 | 6 | 1 | 6.0 |
| 獣 医 師 | | 4 | 4 | 1.8 |
| 薬 剤 師 | | 3 | | |

| 職 種 | 区 分 | 応募者(人) | 採用者(人) | 競争率(倍) |
|-------|-----|--------|--------|--------|
| 環 境 員 | | 17 | 3 | 5.7 |
| | 計 | 947 | 123 | 7.7 |

2 職員研修実施事業

6,360,527 円

(1)職員研修実施状況

| 区分 | 対象者又は研修機関 | 受講人数(人) | 受講日数(日) | 受講時間数(時間) |
|-----------|-----------------------|---------|---------|-----------|
| 第 1 部 研 修 | 新入職員(前期) | 146 | 2 | 15.5 |
| | 新入職員(後期)前半 | 121 | 2 | 15.5 |
| | 新入職員(後期)後半 | 124 | 1 | 4.0 |
| 第 2 部 研 修 | 書記・技手等(前期) | 116 | 2 | 11.0 |
| | 主事・技師等(後期) | 65 | 2 | 10.0 |
| 第 3 部 研 修 | 主事・技師等 | 50 | 3 | 17.0 |
| | 保育士<国1/2> | 34 | 3 | 21.0 |
| 第 4 部 研 修 | 主任(新任) | 36 | 2 | 14.0 |
| | 主査(新任) | 49 | 2 | 14.0 |
| | 課長補佐(新任) | 64 | 2 | 14.0 |
| | 課長補佐・主査(政策法務) | 43 | 2 | 14.0 |
| | 専任課長(新任) | 41 | 1 | 6.0 |
| | 課長(新任) | 27 | 1 | 6.5 |
| | 部長 | 18 | 1 | 1.5 |
| | 管理職 | 313 | 1 | 1.5 |
| 第 5 部 研 修 | 接遇研修(事務・技術職等) | 64 | 1 | 7.0 |
| | 接遇研修(保育士) | 50 | 1 | 3.5 |
| | JKET研修 | 58 | 1 | 7.0 |
| | ボランティア研修 | 49 | 1 | 3.0 |
| | クレーム対応研修 | 39 | 1 | 7.0 |
| | モチベーションアップ研修 | 16 | 1 | 6.5 |
| 第 6 部 研 修 | 税務研修、保健師全員研修会、保育士研修など | 303 | — | — |

| 区分 | 対象者又は研修機関 | 受講人数(人) | 受講日数(日) | 受講時間数(時間) |
|-----------|----------------------|---------|---------|-----------|
| 第7部 研修 | 自治大学校 | 2 | — | — |
| | 全国市町村国際文化研修所 | 4 | — | — |
| | 愛知県市町村振興協会 研修センター | 15 | — | — |
| | 各種団体等 | 8 | — | — |
| 計 | | 1,855 | — | — |

(2) 自主研究グループ助成
助成対象グループ ・ 手話自主研究グループ 20人

3 内閣官房・クレア海外事務所等派遣事業 16,929,810 円

職員の意識改革及び資質向上のため、内閣官房や自治体国際化協会(通称クレア)、文部科学省、自治総合センターの4団体に対して4人の職員派遣を行った。

4 職員健康診断等実施事業 15,528,812 円

(1) 職員健康診断等実施状況

| 区 分 | | 対 象 者 | 受診者(人) |
|--------|---------|-------|--------|
| 定期健康診断 | 一 般 | 35歳未満 | 1,013 |
| | 短期人間ドック | 35歳以上 | 1,476 |
| | 計 | | 2,489 |
| 健康診断等 | | 特定職場 | 1,397 |

(2) ストレスチェック委託料 240,702円
メンタルヘルス不調を未然に防止するために、職員に対しストレスチェックを実施した。集団分析を行い、その結果問題が生じている可能性が高いと窺われる職場の所属長に、分析結果を情報提供した。
対象者数 3,159人
受検者数 2,801人

| 項 | 目 | 節 | 予算現額(円) A | 支出済額(円) B | 支出率 (%) B/A |
|---|---------|---------|--------------|--------------|-------------------|
| | 4 会計管理費 | | 128,474,000 | 127,762,626 | 99.4 |
| | | 1 報 酬 | 2,055,000 | 2,054,976 | |
| | | 2 給 料 | 47,112,000 | 47,081,100 | |
| | | 3 職員手当等 | 28,410,191 | 28,410,191 | |
| | | 4 共 済 費 | 15,526,809 | 15,508,797 | |
| | | 8 旅 費 | 97,000 | 87,610 | |

| 項 | 目 | 節 | 予算現額(円) A | 支出済額(円) B | 支出率 (%) B/A |
|---|---|--------------------|--------------|--------------|-------------------|
| | | 10 需用費 | 901,000 | 857,343 | |
| | | 11 役務費 | 7,112,000 | 6,958,482 | |
| | | 12 委託料 | 27,109,000 | 26,674,371 | |
| | | 13 使用料及び 賃借料 | 21,000 | 0 | |
| | | 17 備品購入費 | 98,000 | 97,856 | |
| | | 18 負担金、補助 及び交付金 | 32,000 | 31,900 | |

1 公金収納事業

6,160,000 円

(1) 市税等収納状況
収納件数 1,511,357 件

(2) 支出審査及び支出状況

| 区 分 | 審査・支払件数(件) |
|-----------|------------|
| 一 般 会 計 | 123,078 |
| 特 別 会 計 | 21,428 |
| 別 途 会 計 | 13,454 |
| 計 | 157,960 |
| 月 平 均 件 数 | 13,163 |

(3) 公金収納窓口派出手数料 6,160,000円
尾西・木曾川各庁舎に公金収納派出窓口を設置し、収納代理金融機関から職員1人ずつの派出を受けた。

**2 (臨) あいち電子申請・届出システムオンライン決済導入事業
〈創〉【コロナ対策】**

3,322,214 円

来庁することなく申請・納付を行うことができるようあいち電子申請・届出システムにオンライン決済機能を追加した。

(1) あいち電子申請・届出システムオンライン決済機能導入費用

導入業務委託費 3,190,000円

初期費用等 132,214円

(2) 決済方法、利用可能手続数

ア 決済方法 8種類 (クレジットカード、PayPay、LINE Pay等)

イ 利用可能手続数 15種類(住民票の写し、所得課税証明書等)

その他の実績及び成果

総合収納システム改修 1,844,700円
総合収納システムで処理する歳入データの一つである口座振替データについて、各金融機関とのデータ伝送方式を廃止となるINSネットから、よりセキュリティの高いAnserDATAPORT(ADP)方式に切替えを行うための改修をした。

| 項 | 目 | 節 | 予算現額(円) A | 支出済額(円) B | 支出率 (%) B/A |
|---|---------|--------------------|--------------|--------------|-------------------|
| | 5 契 約 費 | | 128,151,000 | 127,015,150 | 99.1 |
| | | 1 報 酬 | 102,000 | 102,000 | |
| | | 2 給 料 | 57,896,000 | 57,122,564 | |
| | | 3 職員手当等 | 32,344,000 | 32,125,550 | |
| | | 4 共 済 費 | 18,270,000 | 18,192,083 | |
| | | 8 旅 費 | 39,000 | 2,760 | |
| | | 10 需 用 費 | 10,644,000 | 10,624,433 | |
| | | 13 使用料及び 賃 借 料 | 44,000 | 44,000 | |
| | | 17 備品購入費 | 1,002,000 | 991,860 | |
| | | 18 負担金、補助 及び交付金 | 7,810,000 | 7,809,900 | |

《一般(指名)競争入札参加資格者状況》
令和4・5年度一般(指名)競争入札参加資格者数

| 資格者数(者) | | 令和4年 1月受付 | 令和4年4月～ 令和5年3月受付 | 計 |
|-------------|--------|--------------|---------------------|-------|
| 物 品 等 | | 4,428 | 450 | 4,878 |
| 工 事 等 | 建設工事 | 1,663 | 134 | 1,797 |
| | 設計・測量等 | 629 | 43 | 672 |
| | 計 | 2,292 | 177 | 2,469 |

《契約実績》

| 区 分 | | 契約件数 (件) | うち入札によるもの | | |
|------------------|---------------|-------------|-----------|------|-----|
| | | | 一般競争 | 指名競争 | 計 |
| 物 品 購 入 | 契約書締結によるもの | 268 | 56 | 101 | 157 |
| | 請書によるもの | 312 | — | — | — |
| | 契約書・請書以外によるもの | 4,410 | — | — | — |
| | 計 | 4,990 | 56 | 101 | 157 |
| 工 事 等 | 土 木 工 事 等 | 1,867 | 282 | 240 | 522 |
| | 建 築 工 事 等 | 165 | 125 | 24 | 149 |
| | 計 | 2,032 | 407 | 264 | 671 |

| 1 | あいち電子調達共同システム(物品等)事業 | 3,327,000円 | | | | | | |
|---|----------------------|----------------|--------------|--------------|-------------------|------|---------|---------|
| 県及び県内市町村等で共同開発した入札参加資格審査・電子入札システム「あいち電子調達共同システム(物品等)」にかかる構築及び運用に必要な経費を負担した。 | | | | | | | | |
| 2 | あいち電子共同調達システム(工事等)事業 | 4,451,000円 | | | | | | |
| 県及び県内市町村等で共同開発した入札参加資格審査・電子入札システム「あいち電子調達共同システム(CALS/EC)」にかかる構築及び運用に必要な経費を負担した。 | | | | | | | | |
| その他の実績及び成果 | | | | | | | | |
| <p>(1)業者指名審査委員会 入札を適正に執行するため、指名業者の決定等について業者指名審査委員会において審査を行った。</p> <table> <tr> <td>委員</td> <td>物品等：10人</td> <td>工事等：20人</td> </tr> <tr> <td>開催回数</td> <td>物品等：20回</td> <td>工事等：24回</td> </tr> </table> <p>(2)(臨)物品集中購入事業<創>【コロナ対策】 新型コロナウイルス感染拡大防止のため、市庁舎窓口や市主催の会議に必要となるアルコール消毒液を一括購入し配付した。 アルコール消毒液 4,1610 2,570,488円</p> | | | 委員 | 物品等：10人 | 工事等：20人 | 開催回数 | 物品等：20回 | 工事等：24回 |
| 委員 | 物品等：10人 | 工事等：20人 | | | | | | |
| 開催回数 | 物品等：20回 | 工事等：24回 | | | | | | |
| 項 | 目 | 節 | 予算現額(円) A | 支出済額(円) B | 支出率 (%) B/A | | | |
| | 6 財産管理費 | | 186,117,000 | 182,875,665 | 98.3 | | | |
| | | 2 給料 | 48,654,000 | 48,623,400 | | | | |
| | | 3 職員手当等 | 31,935,000 | 31,844,772 | | | | |
| | | 4 共済費 | 16,514,000 | 16,442,225 | | | | |
| | | 8 旅費 | 44,000 | 7,320 | | | | |
| | | 10 需用費 | 24,487,000 | 22,126,846 | | | | |
| | | 11 役務費 | 16,255,000 | 15,939,587 | | | | |
| | | 12 委託料 | 2,000,000 | 1,878,688 | | | | |
| | | 13 使用料及び賃借料 | 262,000 | 135,246 | | | | |
| | | 15 原材料費 | 77,000 | 75,240 | | | | |
| | | 17 備品購入費 | 13,711,000 | 13,711,000 | | | | |
| | | 18 負担金、補助及び交付金 | 132,000 | 96,000 | | | | |
| | | 21 補償、補填及び賠償金 | 1,000,000 | 986,367 | | | | |
| | | 24 積立金 | 29,986,000 | 29,970,074 | | | | |
| | | 26 公課費 | 1,060,000 | 1,038,900 | | | | |

1 資産マネジメント事業

13,310,167 円

管理地・管理施設状況 (令和5.3.31現在)

| 区 分 | 面 積(m ²) | 件 数(件) |
|-----|----------------------|--------|
| 土 地 | 52,290.03 | 50 |
| 建 物 | 39,286.44 | 4 |

2 公用車維持管理事業

42,685,027 円

(1) 車両管理状況 (令和5.3.31現在)

| 種 別 | | 台数(台) | 燃 料 消 費 量 (ℓ) | |
|---------|-------|-------|-------------------|---------------------------|
| 庁用自動車 | 普通乗用車 | 14 | ガソリン 軽油 オイル | 61,249.8 352.74 4.2 |
| | 普通貨物車 | 2 | | |
| | 小型乗用車 | 36 | | |
| | 小型貨物車 | 6 | | |
| | 軽乗用車 | 54 | | |
| | 軽貨物車 | 67 | | |
| | 特殊自動車 | 1 | | |
| 小 計 | | 180 | | |
| 原動機付自転車 | | 5 | | |
| 自 転 車 | | 43 | | |
| 合 計 | | 228 | | |

(2) 自動車購入

| 種 別 | 台数(台) | 金 額(円) |
|---------------|-------|------------|
| 軽 乗 用 車 | 1 | 799,000 |
| 軽乗用車(放送設備付) | 1 | 865,000 |
| 軽 貨 物 車 | 14 | 11,816,000 |
| 原 動 機 付 自 転 車 | 1 | 231,000 |
| 計 | 17 | 13,711,000 |

その他の実績及び成果

基金積立状況(運用益金分)

| 区 分 | 金 額(円) | 備 考 |
|-------------------|------------|---|
| 市勢振興基金積立金 | 23,209,797 | 一宮市市勢振興基金の設置及び管理に関する条例第5条による積立金 |
| 一宮・木全・オーシマ奨学基金積立金 | 1,523,951 | 一宮市一宮・木全・オーシマ奨学基金の設置及び管理に関する条例第4条による積立金 |
| 土地開発基金積立金 | 0 | 一宮市土地開発基金の設置及び管理に関する条例第6条による積立金 |
| 財政調整基金積立金 | 4,621,633 | 一宮市財政調整基金条例第6条による積立金 |

| 区 分 | 金 額(円) | 備 考 |
|------------------------|------------|--------------------------------------|
| 減債基金積立金 | 4,410 | 一宮市減債基金の設置及び管理に関する条例第4条による積立金 |
| 国際交流基金積立金 | 17,174 | 一宮市国際交流基金の設置及び管理に関する条例第5条による積立金 |
| 墨 国 際 交 流 基 金 積 立 金 | 5,344 | 一宮市墨国際交流基金の設置及び管理に関する条例第4条による積立金 |
| ふるさとづくり事業 基 金 積 立 金 | 2,072 | 一宮市ふるさとづくり事業基金の設置及び管理に関する条例第4条による積立金 |
| 小川視覚障害者福祉 基 金 積 立 金 | 222 | 一宮市小川視覚障害者福祉基金の設置及び管理に関する条例第4条による積立金 |
| いちのみや応援 基 金 積 立 金 | 43,633 | 一宮市いちのみや応援基金の設置及び管理に関する条例第6条による積立金 |
| 市民活動支援 基 金 積 立 金 | 2,552 | 一宮市民が選ぶ市民活動に対する支援に関する条例第22条による積立金 |
| 環境保全基金積立金 | 228 | 一宮市環境保全基金の設置及び管理に関する条例第4条による積立金 |
| 公共施設整備等 基 金 積 立 金 | 534,687 | 一宮市公共施設整備等基金の設置及び管理に関する条例第5条による積立金 |
| 森林環境譲与税 基 金 積 立 金 | 4,371 | 一宮市森林環境譲与税基金の設置及び管理に関する条例第4条による積立金 |
| 計 | 29,970,074 | |

| 項 | 目 | 節 | 予算現額(円) A | 支出済額(円) B | 支出率 (%) B/A |
|---|---------|--------------------|--------------|--------------|-------------------|
| | 7 庁舎維持費 | | 319,218,000 | 310,090,937 | 97.1 |
| | | 8 旅 費 | 7,000 | 6,240 | |
| | | 10 需 用 費 | 132,897,000 | 127,960,945 | |
| | | 11 役 務 費 | 26,035,000 | 21,850,836 | |
| | | 12 委 託 料 | 157,608,000 | 157,608,000 | |
| | | 13 使用料及び 賃 借 料 | 310,000 | 309,318 | |
| | | 17 備品購入費 | 2,271,000 | 2,266,198 | |
| | | 18 負担金、補助 及び交付金 | 90,000 | 89,400 | |

1 庁舎維持管理事業

310,090,937 円

(1) 本庁舎維持管理委託

| 事 業 名 | 事 業 内 容 | 金 額(円) |
|------------------------------------|----------------------------------|-----------------------|
| 本庁舎総合管理業務 [令和4~令和7年度 債務負担行為] | 庁舎設備の保守・宿直・清掃・駐車 場整理等の業務の総合管理 | 157,608,000 [うち 0] |

(2) 来庁者駐車場利用状況
自走式立体駐車場

(収容台数 254台)

| 月 別 | 利用台数(台) | 使用料(円) | 月 別 | 利用台数(台) | 使用料(円) |
|------------|---------|-----------|-------------|---------|------------|
| 令和4年 4月 | 30,150 | 859,456 | 令和4年 11月 | 33,352 | 930,748 |
| 5月 | 28,845 | 1,024,220 | 12月 | 34,239 | 1,079,036 |
| 6月 | 34,437 | 863,148 | 令和5年 1月 | 36,199 | 1,634,888 |
| 7月 | 36,196 | 1,588,076 | 2月 | 35,027 | 853,244 |
| 8月 | 35,305 | 1,233,916 | 3月 | 38,780 | 999,844 |
| 9月 | 34,692 | 1,289,112 | 計 | 411,982 | 13,740,988 |
| 10月 | 34,760 | 1,385,300 | 月平均 | 34,332 | 1,145,082 |

※収容台数254台のうち公用車は59台使用

(3) (臨) 駐輪場整備事業<創> 【コロナ対策】 22,639,100 円
感染対策として電車やバス通勤から自転車通勤へ変更した市職員が増加したため、バス駐車を災害救援物資の保管倉庫を兼ねた駐輪場として再整備した。

(4) (臨) 本庁舎オンライン会議スペース整備事業<創> 【コロナ対策】 2,081,750 円
感染対策としてオンライン会議の機会が増加したため、旧喫煙室5か所をオンライン会議ブースへ改修した。

| 項 | 目 | 節 | 予算現額(円) A | 支出済額(円) B | 支出率 (%) B/A |
|---|---------|--------------------|--------------|--------------|-------------------|
| | 8 企 画 費 | | 99,260,000 | 95,368,889 | 96.1 |
| | | 1 報 酬 | 245,000 | 214,600 | |
| | | 2 給 料 | 37,986,413 | 37,960,500 | |
| | | 3 職員手当等 | 21,830,587 | 21,830,587 | |
| | | 4 共 済 費 | 12,420,000 | 12,349,850 | |
| | | 7 報 償 費 | 563,000 | 467,642 | |
| | | 8 旅 費 | 622,000 | 413,310 | |
| | | 10 需 用 費 | 6,440,000 | 5,014,893 | |
| | | 11 役 務 費 | 1,829,000 | 1,647,450 | |
| | | 12 委 託 料 | 9,085,000 | 8,444,975 | |
| | | 13 使用料及び 賃 借 料 | 1,210,000 | 1,025,975 | |
| | | 17 備品購入費 | 17,000 | 4,032 | |
| | | 18 負担金、補助 及び交付金 | 5,872,000 | 4,856,000 | |
| | | 22 償還金、利子 及び割引料 | 1,140,000 | 1,139,075 | |

| | |
|--|---|
| 1 自治基本条例関連事業 | 327,800 円 |
| 自治基本条例に基づくまちづくりを推進するため、以下の事業を実施した。 | |
| (1) 運用状況等調べ | |
| 調査基準日 | 令和4年4月1日 |
| 調査項目 | 同条例第7条～25条に関連する条例等、事務事業等 (第1条～6条は総則的な条文であるため調査対象外) |
| (2) 子ども向けまちづくりパンフレット活用事業 228,800円 | |
| 小学6年生を対象に、子ども向けまちづくりパンフレットを活用して子どものまちづくりへの参加意識を促すとともに、まちづくりのアイデアを募集した。応募アイデアはテーマ別に選定のうえ、啓発用パネルにまとめ、中央図書館で展示会を開催した。 | |
| 展示期間 | 令和4年12月24日～令和5年1月19日 |
| 2 男女共同参画推進事業 | 882,250 円 |
| 第3次男女共同参画計画に基づき、以下の事業を実施した。 | |
| (1) 会議の開催状況 119,678円 | |
| 男女共同参画に関する諸問題の把握と施策のあり方について協議するため、男女共同参画推進懇話会を開催した。 | |
| 委員数 | 13人 |
| 開催回数 | 2回 |
| (2) 横断幕の掲示 | |
| 掲示期間 | 令和4年6月20日～29日(男女共同参画週間) |
| 掲示場所 | 尾張一宮駅前ビル |
| (3) 男女共同参画推進セミナーの開催 90,000円 | |
| 開催日 | 単発講座：令和4年8月15日 令和4年12月17日 令和4年12月18日 令和5年2月18日 |
| 参加者 | 105人 |
| (4) 男女共同参画情報紙「いーぶん」の発行 286,852円 | |
| 第50号 「男性の家庭参加」(令和4年7月発行) 32,500部発行 | |
| (5) 男女共同参画に関する作品募集 370,900円 | |
| 男女共同参画社会への理解と関心を深めることを目的とし、小中学生を対象に男女共同参画をテーマとした作品を募集した。 | |
| 応募件数 | 小学生の部 99件 中学生の部 28件 |
| 3 総合計画推進及び行政評価事業 | 2,503,767 円 |
| (1) 行政評価の実施概要 | |
| 総合計画に掲げた目標を実現するために、計画の進捗管理を行い、必要な改善策の検討・実施をしていく全庁的なPDCAサイクルの仕組みとして、計画に掲げられた35の施策及び関連する事業を評価した。 | |
| 職員研修 | 2回 |
| 評価対象施策数 | 35施策 |
| 評価対象事業数 | 490事業 |
| 評価結果 | 成果指標 |
| | A 良好 9施策(25.7%) |
| | B 概ね良好 11施策(31.4%) |
| | C 低調 7施策(20.0%) |
| | D 悪化 8施策(22.9%) |
| | 市民の体感指標 |
| | a 良好 10施策(28.5%) |
| | b 概ね良好 23施策(65.7%) |
| | c 低調 1施策(2.9%) |
| | d 悪化 1施策(2.9%) |

(2) 指標に関するアンケート調査

総合計画の各施策に設定した「市民の体感指標」の現状値を把握するためのアンケート調査を実施した。

調査対象 市内居住の18歳以上の男女3,000人
調査時期 令和4年5月
回収方法 郵送及び電子申請
有効回収数(率) 1,330件(44.3%)

(3) 市の取組に関するアンケート調査

成果指標の結果がD(悪化)となった8施策を対象に、それぞれの施策に関する市の取組について、「十分である」「どちらともいえない」「不十分である」のいずれかを選択してもらうアンケート調査を実施した。

調査対象 市民アンケート調査時に、「無作為選出による市民参加制度」の趣旨に賛同した市民75人
調査時期 令和4年7月
回収方法 郵送及び電子申請
有効回収数(率) 22件(29.3%)

(4) (臨) 第7次総合計画基本計画の見直し

第7次総合計画の中間年に当たるため、基本計画を見直し、令和5年度から令和9年度までを計画期間とする後期基本計画を作成した。

・指標数値アンケート調査

後期基本計画を作成するため、各施策に設定した「市民の体感指標」の基準値を把握するためのアンケート調査を実施した。

調査対象 市内居住の18歳以上の男女3,000人
調査時期 令和4年6月
回収方法 郵送及び電子申請
有効回収数(率) 1,216件(40.5%)

・市民意見提出制度の実施

募集期間 令和4年11月1日～12月1日
提出件数 0件

・後期計画書の作成

印刷数 後期基本計画 700冊

4 業務改善報告・職員提案事業

178,580 円

業務改善報告と職員提案を奨励するとともに、業務改善発表会を行い、行政効率の向上と、さまざまな改革・改善が進められる職場の風土づくりに寄与した。

(1) 業務改善報告

報告件数 480件

(2) 職員提案

提案件数 4件
提案審査委員会開催回数 3回
審査結果 5級 3件

5 まち・ひと・しごと創生推進事業

633,988 円

(1) 第2期まち・ひと・しごと創生総合戦略推進事業

97,478円

地方創生を推進するため、まち・ひと・しごと創生推進会議を開催し、まち・ひと・しごと創生総合戦略の進捗管理と検証をした。

会議の開催状況

委員数 16人
開催回数 1回(書面により開催)

| | |
|---|---|
| (2)移住・定住を促進するための情報発信 移住・定住を促進するため、PR動画を活用した広告の配信や子育て情報誌の移住・定住特集に記事を掲載した。 | 467,500円 |
| インストリーム広告 | 名古屋市、岐阜市、各務原市、羽島市 約19,000回 東京都23区、神奈川県横浜市 約19,000回 |
| 子育て情報誌 | 市のPR記事を1ページ掲載(掲載回数：1回) 愛知県、岐阜県、三重県の幼稚園、保育園に配付 |

6 (新)SDGs推進事業

617,674円

「一宮市SDGsパートナー制度」により、SDGsに関する活動をしている、又は関心を持っている企業・教育機関・団体等をパートナーとして登録し、その取組みを広く周知するとともに、パートナー同士の交流や連携を促し、各パートナーのSDGsの達成及び一宮市域の課題解決に向けた取組みを推進した。

(1)開催事業

41,729円

| 事業名 | 開催日 | 会場等 | 参加者数 |
|--------------------------------------|-----------|--------------------|------|
| 一宮市SDGsパートナー・サポーター交流会 | 令和4年6月12日 | 本庁舎14階1401会議室 | 50人 |
| 一宮市SDGs見学会 | 令和4年8月3日 | 市内2事業所 | 18人 |
| 一宮市SDGsパートナー制度環境講座「プラスチックと上手に付き合おう！」 | 令和4年8月31日 | オンライン開催 | 13人 |
| 一宮市SDGs取組事例発表会 | 令和4年11月4日 | 本庁舎14階1401会議室 | 44人 |
| 一宮市SDGsセミナー「持続可能な団体を目指して」 | 令和5年3月10日 | 本庁舎11階1101・1102会議室 | 19人 |

(2)啓発グッズの作成

563,900円

一宮市SDGsオリジナルロゴマークを使用したピンバッジ、バックパネル等を作成し、SDGsの啓発を行った。

7 (臨)市制施行100周年+1記念事業

14,667,019円

令和2年度から令和3年度にかけて市制施行100周年記念事業を実施したが、コロナ禍により規模を縮小せざるを得なかったため、令和4年度は「100周年+1」として、各種事業を行った。

(1)開催事業

10,383,019円

| 事業名 | 期間 | 会場等 | 参加者等 |
|-------------------------------------|---|--------------------------------------|--------------|
| 「いちのみやの日常」フォト&ムービー募集及び応募作品によるPR映像制作 | ・作品募集 令和4年5月1日 ～令和5年2月28日 ・映像制作 令和5年3月17日 ～31日 | — | 応募件数 333件 |
| 「承久の乱」といちのみやの関わりを紹介するパネル展示 | 令和4年8月25日 ～令和5年1月13日 | 尾張一宮駅前ビル ・宮前三八市広場 | — |
| チャリで感じる承久の乱！ | 令和4年10月1日 ～11月30日 | 138タワーパーク ～承久の乱合戦供養塔 (岐阜県各務原市) | 応募者 38人 |
| まちなかウォークブル ～SDGsマルシェ～ | 令和4年10月8日 | 一宮駅東口銀座通り | — |
| 電動キックボード体験会 | 令和4年10月8日 | 夢織り広場 | 100人 |
| 大河ドラマ「鎌倉殿の13人」スペシャルトークin一宮市 | 令和4年11月3日 | 一宮市民会館 | 約1,500人 |

| | | |
|--|--|------------|
| (2)関係団体助成事業 令和3年度に引き続き、市内の関係団体が実施する事業を助成した。 実施団体数 19団体 | | 4,284,000円 |
|--|--|------------|

| 項 | 目 | 節 | 予算現額(円) A | 支出済額(円) B | 支出率 (%) B/A |
|---|----------|----------------|--------------|--------------|-------------------|
| | 9 公平委員会費 | | 685,000 | 653,700 | 95.4 |
| | | 1 報酬 | 627,000 | 626,400 | |
| | | 8 旅費 | 12,000 | 0 | |
| | | 10 需用費 | 14,000 | 12,100 | |
| | | 18 負担金、補助及び交付金 | 32,000 | 15,200 | |

実績及び成果

公平委員会
職員団体の登録関係等に関する審議を行った。
委員 3人
開催回数 2回
不服申立ての状況 0件
措置要求の件数 0件
職員の苦情相談 0件

| 項 | 目 | 節 | 予算現額(円) A | 支出済額(円) B | 支出率 (%) B/A |
|---|-------------|------------|--------------|--------------|-------------------|
| | 10 恩給及び退職年金 | | 945,000 | 944,800 | 100.0 |
| | | 6 恩給及び退職年金 | 945,000 | 944,800 | |

実績及び成果

恩給及び退職年金支給状況
扶助料 受給者 1人

| 項 | 目 | 節 | 予算現額(円) A | 支出済額(円) B | 支出率 (%) B/A |
|---|----------|-------------|--------------|--------------|-------------------|
| | 11 情報管理費 | | 558,334,000 | 542,944,173 | 97.2 |
| | | 1 報酬 | 360,000 | 360,000 | |
| | | 8 旅費 | 78,000 | 39,080 | |
| | | 10 需用費 | 6,142,000 | 5,871,518 | |
| | | 11 役務費 | 38,011,000 | 37,925,574 | |
| | | 12 委託料 | 237,558,000 | 236,524,587 | |
| | | 13 使用料及び賃借料 | 234,715,000 | 233,425,722 | |

| 項 | 目 | 節 | 予算現額 (円) A | 支出済額 (円) B | 支出率 (%) B/A |
|----------|--|--------------------|---------------|---------------------|-------------------|
| | | 17 備品購入費 | 5,000 | 4,342 | |
| | | 18 負担金、補助 及び交付金 | 41,465,000 | 28,793,350 | |
| 1 | (新)自治体DX推進事業 | | | 360,000 円 | |
| | 自治体DX(デジタル・トランスフォーメーション)を推進するため、CIO(最高情報統括責任者 副市長)のマネジメントを専門的知見から補佐する外部人材を、CIO補佐監として登用した。 CIO補佐監報酬 360,000円 | | | | |
| 2 | (新)自治体DX推進事業(行政手続のオンライン化) | | | 24,000,000 円 | |
| | 政府が運営するオンラインサービスであるマイナポータルを利用して申請されたデータを基幹系システムへ連携する仕組みを構築した。 オンライン申請管理システム構築業務委託料 24,000,000円 | | | | |
| 3 | 自治体DX推進事業(AI・RPAの利用推進) | | | 4,279,880 円 | |
| | (1)RPA利用料 2,337,500円 定型作業を自動化するソフトウェアであるRPA(ロボティック・プロセス・オートメーション)の運用及び学習教材の貸出しを行った。 RPA自動処理ソフト 10本 (うちプログラム作成ソフト3本) 稼働業務数 14件 年間削減時間 4,230時間 | | | | |
| | (2)AI-OCR利用料 1,942,380円 AIを用いて文字認識を行うAI-OCRサービスを県内48自治体共同で運用した。 AI-OCR利用帳票数 6帳票 読取帳票数 9,201枚 読取項目数 62,772項目 | | | | |
| 項 | 目 | 節 | 予算現額(円) A | 支出済額(円) B | 支出率 (%) B/A |
| | 12 広 報 費 | | 68,097,000 | 67,700,085 | 99.4 |
| | | 1 報 酬 | 2,102,000 | 2,101,680 | |
| | | 3 職員手当等 | 414,000 | 389,872 | |
| | | 4 共 済 費 | 216,000 | 215,478 | |
| | | 8 旅 費 | 185,000 | 151,684 | |
| | | 10 需 用 費 | 23,842,000 | 23,759,969 | |
| | | 11 役 務 費 | 867,000 | 679,251 | |
| | | 12 委 託 料 | 37,190,000 | 37,163,536 | |
| | | 13 使用料及び 賃 借 料 | 2,631,000 | 2,630,496 | |
| | | 17 備品購入費 | 566,000 | 528,719 | |
| | | 18 負担金、補助 及び交付金 | 84,000 | 79,400 | |

| | |
|--|---------------------|
| 1 広報紙発行事業 | 32,539,143 円 |
| <p>市政の動きや制度・催しなどの情報を市民の皆さんにお知らせするため、「広報一宮」を毎月発行した。</p> <p>(1) 広報紙の制作・印刷 23,495,517円 市民に知らせたい情報をわかりやすく伝えるよう紙面を編集・制作した。 発行部数(年間累計) 1,802,700部</p> <p>(2) 広報配付 8,050,636円 市内の世帯(事業所)へ配付するため、町内会や公共施設、一部のコンビニエンスストア等に配送した。 配付箇所数(年間累計) 9,564か所</p> | |
| 2 ウェブサイト関連事業 | 2,923,800 円 |
| <p>誰もが知りたい時に市政に関する情報を得ることができるよう、市ウェブサイトを活用した。</p> <p>ウェブサイト更新システム(CMS)構築・保守委託 2,923,800円 [令和3～令和8年度債務負担行為]</p> | |
| 3 各種広報媒体活用事業 | 24,402,363 円 |
| <p>市のPRほか、市政の動きや一宮ならではの情報を広く発信するため、新聞広告やケーブルテレビ、コミュニティラジオを活用した。また、FacebookやTwitter、LINEなども積極的に活用し、情報発信を行った。</p> <p>(1) 映像広報制作放映委託 16,855,560円 市内ケーブルテレビで10分番組を週替わりで放送し、動画サイトでも公開した。また、貸出用DVDを作成するとともに、市ウェブサイトでも公開した。 制作本数 46本 放映回数(年間累計) 2,190回以上</p> <p>(2) 音声広報制作放映 7,375,500円 市内コミュニティFMで15分番組を毎週月～金曜日に放送し、市ウェブサイトでも音声データを公開した。 制作本数 261本 放送回数(年間累計) 783回</p> | |
| 4 広聴活動事業 | 2,628,980 円 |
| <p>市政へ反映させるために、市に対する課題や問題点、提言等を伺い、市民の相談事に対応した。</p> <p>(1) 市政アンケート 623,253円 市政各分野の具体的事項について市民の意見を知るため、市民3,000人を対象にアンケートを実施した。 実施回数 1回(令和4年6月1日～15日) 回答者数 987人(32.9%) アンケート内容 「キャッシュレス決済と電子申請の利用」について 「水道に対する意識と要望」について 「SDGs」について</p> <p>(2) 法律相談 1,958,040円 弁護士による無料法律相談を実施した。</p> | |

(3) 市民総合相談の受付状況

| 行政関係 | | | | | | |
|-------|-------|-------|--------|-------|-------|--------|
| 区分 | 総合政策部 | 総務部 | 財務部 | 市民健康部 | 福祉部 | 子ども家庭部 |
| 件数(件) | 10 | 5 | 5 | 33 | 23 | 3 |
| 区分 | 環境部 | 活力創造部 | まちづくり部 | 建設部 | その他 | 計 |
| 件数(件) | 25 | 13 | 5 | 19 | 225 | 366 |
| 民事関係 | | | | | | |
| 区分 | 民事一般 | | 法律 | | 計 | |
| 件数(件) | 1,028 | | 552 | | 1,580 | |

(4) 市民ポスト・ファクス・メール、手紙の受付状況

| 区分 | 市民ポスト | 市民ファクス | 市民メール | 手紙 | 計 |
|-------|-------|--------|-------|----|-----|
| 件数(件) | 46 | 10 | 380 | 12 | 448 |

(5) 市民意見提出制度実施状況

市の基本的な計画や条例などの策定時に素案の段階で市民に公表し意見を募集した。

| 募 集 案 件 | 募 集 期 間 | 意見の総数(件) |
|-----------------------------|-----------------------------|----------|
| 緑化推進に関する条例(素案) | 令和 4年 9月 1日～ 30日 | 2 |
| 第2次健康日本21いちのみや計画後期計画(素案) | 令和 4年11月 1日～ 30日 | 0 |
| 第7次一宮市総合計画後期基本計画(素案) | 令和 4年11月 1日～12月 1日 | 0 |
| 第2期一宮市子ども・子育て支援事業計画(中間見直し案) | 令和 4年11月28日～12月28日 | 7 |
| 地域福祉計画・地域福祉活動計画(素案) | 令和 4年12月15日 ～令和 5年 1月16日 | 1 |
| 一宮市上下水道事業経営戦略(改定素案) | 令和 4年12月26日 ～令和 5年 1月26日 | 0 |
| 一宮市マンション管理適正化推進計画(案) | 令和 5年 1月10日～ 2月10日 | 8 |
| 令和5年度一宮市食品衛生監視指導計画(素案) | 令和 5年 2月 1日～ 28日 | 2 |
| 計 8案件 | | 20 |

| 項 | 目 | 節 | 予算現額(円) A | 支出済額(円) B | 支出率 (%) B/A |
|---|----------|---------|--------------|--------------|-------------------|
| | 13 自治振興費 | | 494,442,000 | 487,683,313 | 98.6 |
| | | 1 報 酬 | 7,678,000 | 7,676,072 | |
| | | 2 給 料 | 37,871,000 | 37,843,200 | |
| | | 3 職員手当等 | 27,661,000 | 27,093,786 | |
| | | 4 共 済 費 | 14,520,000 | 14,429,025 | |

| 項 | 目 | 節 | 予算現額(円) A | 支出済額(円) B | 支出率 (%) B/A |
|---|---|--------------------|--------------|--------------|-------------------|
| | | 7 報 償 費 | 68,505,000 | 67,686,665 | |
| | | 8 旅 費 | 323,000 | 239,734 | |
| | | 10 需 用 費 | 5,296,000 | 5,142,453 | |
| | | 11 役 務 費 | 52,172,000 | 51,619,810 | |
| | | 12 委 託 料 | 31,856,000 | 31,854,519 | |
| | | 13 使用料及び 賃 借 料 | 704,000 | 584,754 | |
| | | 17 備品購入費 | 1,109,000 | 814,498 | |
| | | 18 負担金、補助 及び交付金 | 246,724,000 | 242,675,797 | |
| | | 24 積 立 金 | 23,000 | 23,000 | |

1 町内会運営助成事業

146,037,740 円

(1)町会長・町内会等への報償費、手数料、交付金助成
連区・町内会活動の自主的で円滑な運営及び市行政に協力する事務などに対し、財政
面で助成を行った。

| 節 | 区 分 | 内 容 | 金 額 (円) |
|-----|-------------------|-----------------------------------|-------------|
| 7 | 連区運営報償費 | 815町内会 1町内会あたり35,000円 | 28,525,000 |
| | 町会長事務報償費 | 町内会会員数(事業所を含む。) 1世帯あたり250円 | 32,967,500 |
| | 町会長連区代表者 事務報償費 | 23連区 町会長連区代表者1人あたり 110,000円 | 2,530,000 |
| | 小 計 | | 64,022,500 |
| 11 | 町内会広報等 配付手数料 | 広報配付1部あたり380円 | 51,552,700 |
| 18 | 町内会運営交付金 | 町内会会員数(事業所を含む。) 1世帯あたり230円 | 30,393,350 |
| 合 計 | | | 145,968,550 |

(2)(臨)オンライン会議等関連機器更新<創>【コロナ対策】 69,190円
オンライン会議等の開催のため、老朽化した機器を更新した。
プロジェクター 1台

2 地域集会施設建設補助事業

3,595,000 円

町内会が所有する集会施設の改造工事、耐震診断に対して補助を行った。

| 区 分 | 内 容 | 金 額 (円) |
|---------|---|-----------|
| 改 造 | 集会施設の機能向上又は修繕 4件 補助率：1/2 限度額：2,000,000円 | 3,560,000 |
| 耐 震 診 断 | 旧基準木造集会施設の耐震診断 1件 補助率：1/2 限度額：35,000円 | 35,000 |
| 計 | | 3,595,000 |

3 地域づくり協議会交付金事業

108,084,000 円

(1) 地域づくり協議会連絡会運営報償費 660,000円
 地域づくり協議会間の連絡調整・情報交換のため、地域づくり協議会会長で組織する連絡会の運営に対し支出した。
 地域づくり協議会1団体あたり30,000円(22連区)

(2) 地域づくり協議会交付金
 地域住民による自主的な地域活動の運営及び課題解決を図ることにより、共通の利益増進、生活環境の保持・改善に努め、文化・福祉の向上と豊かで住みやすい地域づくりに寄与することを目的に、各種補助金を統合した交付金として22団体に一括交付した。

| 連 区 | 金 額 (円) | 連 区 | 金 額 (円) |
|---------|-----------|---------|-------------|
| 西 成 | 8,568,000 | 起 | 2,681,000 |
| 向 山 | 3,406,000 | 貴 船 | 3,896,000 |
| 北 方 町 | 3,983,000 | 朝 日 | 4,818,000 |
| 開 明 | 3,578,000 | 木 曾 川 町 | 7,624,000 |
| 萩 原 町 | 5,821,000 | 大 徳 | 3,954,000 |
| 小 信 中 島 | 3,787,000 | 宮 西 | 4,011,000 |
| 千 秋 町 | 5,363,000 | 神 山 | 4,426,000 |
| 奥 町 | 4,428,000 | 大 和 町 | 8,784,000 |
| 今 伊 勢 町 | 6,195,000 | 富 士 | 3,661,000 |
| 浅 井 町 | 6,047,000 | 三 条 | 4,032,000 |
| 葉 栗 | 5,327,000 | 大 志 | 3,034,000 |
| | | 計 | 107,424,000 |

4 地域づくり協議会提案事業交付金事業

1,749,000 円

設立認定から4年を経過した地域づくり協議会が対象であり、地域にとってより良い効果が認められると判断された事業に対し、提案事業交付金を交付した。

| 連 区 | 金 額 (円) | 連 区 | 金 額 (円) |
|-----|-----------|-----|-----------|
| 宮 西 | 1,398,000 | 大 志 | 351,000 |
| | | 計 | 1,749,000 |

5 地域づくり協議会一般コミュニティ助成事業

5,000,000 円

一般財団法人自治総合センターの一般コミュニティ助成事業を通じて、コミュニティ活動推進のために直接必要な設備等(建築物、消耗品は除く。)の整備に対して交付した。

補 助 率 10/10
 限 度 額 2,500,000円
 補 助 団 体 浅井町地域づくり協議会、葉栗連区地域づくり協議会

(1)交通安全市民運動実施状況

スローガン：「交通事故絶滅」を願って、市民一人ひとりが交通安全を心掛けよう

| 期 間 | 重 点 目 標 |
|-------------------------|---|
| 春 令和4年4月 6日～15日 | <ul style="list-style-type: none"> 子どもを始めとする歩行者の安全確保 歩行者保護や飲酒運転根絶等の安全運転意識の向上 自転車の交通ルール遵守の徹底と安全確保 家庭から交通安全の輪を広げよう |
| 夏 令和4年7月 11日～20日 | <ul style="list-style-type: none"> 子どもと高齢者を始めとする歩行者の安全確保と保護意識の醸成 飲酒運転根絶等に向けた安全運転意識の向上 自転車の交通ルール遵守の徹底と安全確保 家庭から交通安全の輪を広げよう |
| 秋 令和4年9月 21日～30日 | <ul style="list-style-type: none"> 子どもと高齢者を始めとする歩行者の安全確保 夕暮れ時と夜間の歩行者事故等の防止及び飲酒運転の根絶 自転車の交通ルール遵守の徹底 家庭から交通安全の輪を広げよう |
| 年末 令和4年12月 1日～10日 | <ul style="list-style-type: none"> 夕暮れ時と夜間の事故防止及び歩行者の安全確保 運転者の安全運転意識の向上及び飲酒運転等の根絶 自転車の交通ルール遵守の徹底 家庭から交通安全の輪を広げよう |

(2)交通事故状況

| 区 分 | 平成30年 | 令和元年 | 令和2年 | 令和3年 | 令和4年 |
|------------------|-------|-------|-------|-------|-------|
| 人身交通事故 件数 (件) | 2,145 | 1,600 | 1,231 | 1,115 | 1,260 |
| 死者数 (人) | 7 | 8 | 7 | 7 | 6 |
| 負傷者数 (人) | 2,510 | 1,887 | 1,436 | 1,299 | 1,479 |

(3)交通安全教室実施状況

| 対 象 者 | 開催回数(回) | 参加人数(人) |
|-----------------|---------|---------|
| 保育園・幼稚園(園児・保護者) | 82 | 10,320 |
| 小学校(児童・保護者) | 41 | 8,360 |
| 子ども会・老人クラブ・その他 | 16 | 729 |
| 計 | 139 | 19,409 |

(4)高齢者訪問実施状況

防犯交通安全指導員が高齢者の世帯訪問を行い、交通安全や防犯対策等についての指導を実施した。

訪問人数 2,680人

(5)運転免許証自主返納支援事業

2,306,000円

70歳以上の運転免許証自主返納者に対して、ICカード「manaca」等を配布した。

| 支 援 品 | 受領人数(人) |
|--------------------------|---------|
| ICカード「manaca」(2,000円相当分) | 1,080 |
| i-バス回数券(2,000円相当分) | 73 |
| 計 | 1,153 |

(6)交通安全業務委託事業 12,163,800円
子どもや高齢者に対する交通安全教室の運営補助、街頭雑踏警備(交通誘導)、各季の交通安全市民運動や各種キャンペーン時に啓発活動を実施した。

(7)交通安全協会負担金 2,818,000円
一宮警察署、市と各種民間団体が一体となり、交通安全活動を推進した。

(8)(改)自転車ヘルメット購入補助事業
自転車用ヘルメットの着用を促進し、交通事故による被害を軽減することを目的に、「自転車用ヘルメット」の購入費用の一部補助を全年齢に拡大して実施した。

| 区 分 | 内 容 | 件 数(件) | 金 額(円) |
|----------------------------|-------------------------------|--------|-----------|
| 7歳以上18歳以下及び 65歳以上<県1/2> | 購 入 費 用 の 1/2 (上限2,000円/個) | 3,258 | 6,310,700 |
| 上 記 以 外 の 年 齢 | | 1,391 | 2,737,900 |
| 計 | | 4,649 | 9,048,600 |

(9)(臨)オンライン会議等関連機器更新<創>【コロナ対策】 219,450円
オンライン会議等の開催のため、老朽化した各種機器を更新した。
ワイヤレスアンプ 1セット

7 地域交通安全会補助事業 196,522 円

地域づくり協議会が設置されていない丹陽町連区の交通安全会に対し補助し、地域総ぐるみでの交通安全活動を推進した。
地域交通安全会補助金 196,522円

8 防犯対策事業 11,579,037 円

(1)犯罪発生状況 (単位：件)

| 区 分 | 平成30年 | 令和元年 | 令和2年 | 令和3年 | 令和4年 |
|----------|-------|------|------|------|------|
| 主な罪種認知件数 | 1,112 | 955 | 763 | 589 | 689 |

※主な罪種とは、「侵入盗・ひったくり・自動車盗・自転車盗・部品ねらい・車上ねらい・自動販売機ねらい・強盗・性犯罪・特殊詐欺」の10罪

(2)防犯講話等実施状況
犯罪の発生状況等を踏まえて、家庭・地域での防犯対策についての啓発活動を行うとともに、犯罪被害防止に向けた取組方法について防犯講話を実施した。
あわせて、青色回転灯を装備した公用車で市内パトロールを実施した。
防犯講話 20回

(3)防犯巡回パトロール委託事業
2人1組、1班で夜間防犯巡回パトロールを実施した。

| 事 業 名 | 事 業 内 容 | 巡回日数(日) | 金 額 (円) |
|----------------------|--|---------|-----------|
| 防 犯 巡 回 パ ト ロ ー ル | 街頭犯罪抑止のため青色回転灯 装着車で夜間パトロールを実施 パトロール時間： 午後11時～午前4時 | 365 | 6,501,264 |

(4) 防犯活動助成事業

| 区 分 | 内 容 | 金 額(円) |
|------------------|------------------------------------|-----------|
| 防犯委員会交付金 | 地域安全活動により犯罪防止活動を推進 (丹陽町連区防犯委員会) | 104,279 |
| 一宮防犯協会連合会 負担金 | 一宮警察署・一宮市共同のもとに犯罪 防止活動を推進 | 2,924,000 |
| 計 | | 3,028,279 |

- (5) (臨) オンライン会議等関連機器更新<創>【コロナ対策】 219,450円
 オンライン会議等の開催のため、老朽化した機器を更新した。
 ワイヤレスアンプ 1セット

9 防犯灯補助事業

40,180,284 円

街頭犯罪・侵入盗などを未然に防ぐために、町内会等で設置及び管理する防犯灯の設置費用及び維持費に対して補助を行い、市内の防犯体制の向上を図った。

| 区 分 | 内 容 | 金 額(円) |
|-------|--|------------|
| 新 設 | 242町内会 566灯 LED灯 器具の明るさに応じ、3段階の定額補助金 (12,000円、20,000円、28,000円) 独立柱の新設には6,000円を加算 | 8,917,500 |
| 柱 取 替 | 4町内会 4灯 ポールのみ取替え 6,000円/灯 | 24,000 |
| 維 持 | 639団体 27,162灯 防犯灯等の電気料金のうち当該年度の4月分として 支払われた電気料金に12を乗じたものの1/2の 額(1円未満切捨て) | 31,238,784 |
| 計 | | 40,180,284 |

10 防犯カメラ補助事業

13,883,200 円

街頭犯罪・侵入盗などを未然に防ぐために、町内会等で設置及び管理する防犯カメラの設置費用及び維持費に対して補助を行い、市内の防犯体制の向上を図った。

| 区 分 | 内 容 | 金 額(円) |
|-----|--|------------|
| 新 設 | 37団体 121台 1/2(1/3以上2/3未満の寄附等の場合は1/3、2/3 以上の寄附等の場合は差額を補助) (限度額 1団体あたり1,000,000円) | 12,400,000 |
| 維 持 | 174団体 824台 新設補助金を通じて設置した防犯カメラ又は市 から認定を受け町内会等が設置している防犯カ メラが対象 1,800円(年額)/台 | 1,483,200 |
| 計 | | 13,883,200 |

11 市民活動支援センター事業

14,528,250 円

- (1) 市民活動支援センター運営委託事業[令和4～令和7年度債務負担行為]

11,275,455円[うち0円]

民間のノウハウや人材等を最大限活用し、団体の育成や市民活動の普及啓発、多様化する市民ニーズへの迅速な対応を目指し、NPOに運営を委託した。運営の核となる市民活動アドバイザー業務では、市民活動の実践にあたって直面する課題についての相談窓口を設置し、市民活動の推進を図った。

(2) (臨) オンライン会議等関連機器更新<創>【コロナ対策】 229,240円
 オンライン会議等の開催のため、老朽化した機器を更新した。
 プロジェクター 1台
 ワイヤレスアンプ 1セット

12 市民活動サポート補助金事業 15,615,060円

市民活動団体が行う公益的な社会貢献活動に要する経費に対して補助金を交付し、多様化する地域社会の課題解決に向けた活動を推進した。

| 区 分 | 内 容 | 団体数 (団体) | 金 額(円) |
|----------|--|-------------|------------|
| スタート支援 | 補助率9/10(上限額100,000円) | 6 | 416,000 |
| 若者支援 | 補助率10/10(上限額100,000円) | 0 | 0 |
| ステップアップ | 補助率2/3(令和4年度) (上限額300,000円) 前制度からの激変緩和措置あり | 61 | 14,986,000 |
| 助成金チャレンジ | 補助率1/3(上限額100,000円) | 0 | 0 |
| 計 | | 67 | 15,402,000 |

その他の実績及び成果

県派遣職員給与費負担金 9,957,562円
 現職警察官(1人)を配置し、警察署との連携を密にすることで、より一層の安全・安心なまちづくり推進を図った。

| 項 | 目 | 節 | 予算現額(円) A | 支出済額(円) B | 支出率 (%) B/A |
|---|----------|-------------------|--------------|--------------|-------------------|
| | 14 尾西庁舎費 | | 274,971,000 | 271,212,153 | 98.6 |
| | | 1 報 酬 | 9,181,000 | 9,179,518 | |
| | | 2 給 料 | 90,216,000 | 89,834,346 | |
| | | 3 職員手当等 | 54,519,000 | 54,016,415 | |
| | | 4 共 済 費 | 29,106,000 | 29,025,685 | |
| | | 8 旅 費 | 246,000 | 217,172 | |
| | | 10 需 用 費 | 48,664,000 | 46,304,575 | |
| | | 11 役 務 費 | 1,901,000 | 1,618,921 | |
| | | 12 委 託 料 | 40,146,000 | 40,032,642 | |
| | | 13 使用料及び 賃 借 料 | 988,000 | 979,777 | |
| | | 17 備品購入費 | 4,000 | 3,102 | |

1 尾西庁舎管理事業

89,912,349 円

(1) 施設修繕

市民サービスの向上及び利用者の安全を確保するため、老朽化等により不具合が生じた尾西庁舎の施設や設備等の修繕を行った。

| 事業名 | 事業内容 | 金額(円) |
|-------------------------------|--------------------------------|------------|
| (臨)市民広場ほか空調設備改修 〈創〉【コロナ対策】 | 既設のガスヒートポンプエアコンの更新 | 21,051,800 |
| 空調遠隔操作モジュール取替 修繕 | 空調設備の遠隔操作用部品(モジュール)の取替 | 1,281,500 |
| 吸収式冷温水発生機パラジウム 取替修繕 | 吸収式冷温水発生機1号機及び2号機のパラジウム取替 | 992,200 |
| 東玄関通路の点字ブロック 修繕 | 通路貼付の点字ブロックを東玄関から1階受付窓口まで繋げる補修 | 209,000 |
| その他小破修繕 | 6階大ホール床貼替修繕 ほか14件 | 1,874,950 |
| 計 | | 25,409,450 |

(2) (新)LED照明賃借料[令和4～令和14年度長期継続契約]

878,460 円

温室効果ガスの排出量削減及び電気料金の低減を図るため、尾西庁舎の照明器具をLED照明へ交換した。

リース期間 令和4年10月1日～令和14年9月30日
照明器具台数 1,280台

(3) 委託状況

庁舎の設備保守点検等を一部業者委託することで、庁内環境の維持・改善及び利用者の安全性の確保を図った。

| 事業名 | 事業内容 | 金額(円) |
|------------|-----------------------------|------------|
| 庁舎清掃 | 庁舎清掃全般 | 10,325,040 |
| 冷暖房設備保守 | 冷暖房設備の保守点検 | 6,589,000 |
| エレベーター保守 | エレベーターの保守点検 | 2,673,000 |
| 電話保守 | 庁内電話設備の保守点検 | 1,536,700 |
| 玄関自動ドア等保守 | 自動扉開閉装置の保守点検 | 202,752 |
| 建築物等定期点検業務 | 建築基準法に係る点検業務 | 156,300 |
| 電気設備保守 | 自家用電気工作物の保安管理 | 646,800 |
| 消火設備等保守 | 自動火災報知設備、消火器等の保守点検 | 573,870 |
| 庁舎樹木剪定等業務 | 庁舎管理地内の樹木剪定、施肥、除草、薬剤散布等管理業務 | 635,800 |
| 防火シャッター保守 | 防火シャッターの保守点検 | 131,120 |
| 警備・当直業務 | 警備・当直、夜間管理及び用務員業務 | 15,559,500 |
| 警備システム業務 | 庁舎ガードシステムによる警備 | 316,800 |
| 環境衛生管理業務 | 庁舎の環境衛生上の維持管理業務 | 685,960 |
| 計 | | 40,032,642 |

| 項 | 目 | 節 | 予算現額(円) A | 支出済額(円) B | 支出率 (%) B/A |
|---|-----------|--------------------|--------------|--------------|-------------------|
| | 15 木曾川庁舎費 | | 179,748,526 | 175,917,872 | 97.9 |
| | | 1 報 酬 | 9,996,000 | 9,994,656 | |
| | | 2 給 料 | 53,550,600 | 53,550,600 | |
| | | 3 職員手当等 | 30,941,451 | 30,941,451 | |
| | | 4 共 済 費 | 17,513,475 | 17,513,475 | |
| | | 8 旅 費 | 502,000 | 399,078 | |
| | | 10 需 用 費 | 22,641,000 | 20,481,189 | |
| | | 11 役 務 費 | 3,605,000 | 2,726,593 | |
| | | 12 委 託 料 | 26,556,000 | 26,549,094 | |
| | | 13 使用料及び 賃 借 料 | 6,129,000 | 6,048,536 | |
| | | 14 工事請負費 | 8,290,000 | 7,700,000 | |
| | | 17 備品購入費 | 9,000 | 0 | |
| | | 18 負担金、補助 及び交付金 | 15,000 | 13,200 | |

実績及び成果

庁舎維持管理 (1)委託状況

| 事 業 名 | 事 業 内 容 | 金 額(円) |
|----------------------|-----------------------------|------------|
| 庁 舎 清 掃 | 庁舎清掃全般 | 6,905,734 |
| 冷暖房設備保守 | 冷暖房設備の保守点検 | 2,502,500 |
| エレベーター 保 守 | エレベーターの保守点検 | 566,500 |
| 電 話 保 守 | 庁内電話設備の保守点検 | 1,447,160 |
| 玄関自動ドア等 保 守 | 自動扉開閉装置の保守点検 | 95,700 |
| 電 気 設 備 保 守 | 自家用電気工作物の保安管理 | 502,480 |
| 消火設備等保守 | 屋内消火栓設備・消火器等の保守点検 | 143,000 |
| 警備・当直業務 | 警備及び当直業務 | 12,934,680 |
| 非常用発電機・ 蓄電池保守 | 非常用発電機・直流電源装置の保守点検 | 220,000 |
| 建築物及び防火 設 備 等 検 査 | 建築設備の定期点検 | 275,000 |
| 特定建築物ビル 管 理 業 務 | 特定建築物管理技術者の選任及び環境衛生上の維持管理業務 | 956,340 |
| | 計 | 26,549,094 |

(2)受変電設備改修工事

| 事業名 | 事業内容 | 金額(円) |
|-----------|------------------------------------|-----------|
| 受変電設備改修工事 | 経年劣化し変圧器本来の機能に支障をきたすおそれがある受変電設備の改修 | 7,700,000 |

| 項 | 目 | 節 | 予算現額(円) A | 支出済額(円) B | 支出率 (%) B/A |
|---|----------|----------------|--------------|--------------|-------------------|
| | 16 災害対策費 | | 200,720,474 | 193,414,696 | 96.4 |
| | | 1 報酬 | 179,000 | 66,600 | |
| | | 2 給料 | 39,476,000 | 39,339,291 | |
| | | 3 職員手当等 | 56,407,474 | 51,528,657 | |
| | | 4 共済費 | 12,511,000 | 12,454,719 | |
| | | 7 報償費 | 136,000 | 84,000 | |
| | | 8 旅費 | 212,000 | 102,660 | |
| | | 10 需用費 | 15,477,000 | 15,227,330 | |
| | | 11 役務費 | 1,440,000 | 1,341,873 | |
| | | 12 委託料 | 34,465,000 | 34,188,243 | |
| | | 14 工事請負費 | 33,000,000 | 31,900,000 | |
| | | 17 備品購入費 | 1,969,000 | 1,952,885 | |
| | | 18 負担金、補助及び交付金 | 5,448,000 | 5,228,438 | |

≪災害対策本部設置状況≫

(1)設置回数 7回

(2)設置状況

| 日付 | 原因となった警報等 | 日付 | 原因となった警報等 |
|------------------|-----------|-------------------|-------------|
| 令和4年7月3日 | 大雨・洪水警報 | 令和4年8月25日 | 大雨・洪水警報 |
| 令和4年7月9日 ・10日 | 大雨・洪水警報 | 令和4年9月19日 ・20日 | 暴風警報(台風14号) |
| 令和4年7月19日 | 大雨警報 | 令和4年9月23日 | 洪水警報 |
| 令和4年7月27日 | 大雨・洪水警報 | | |

1 自主防災推進事業

9,050,835 円

(1)総合防災訓練 1,411,140円
 災害対策基本法及び地域防災計画に基づき、防災関係機関の参加、協力のもと、総合的な防災訓練を実施したが、新型コロナウイルス感染拡大防止の観点から住民の参加は取りやめた。

実施日 令和4年8月28日
 実施場所 九品地公園競技場一帯
 参加者数 18機関 約300人

(2) 自主防災リーダー研修会・自主防災講演会 50,070円
 講師を招いて防災に関する基礎的な知識を学び、いざという時に地域リーダーとして行動できる人材の養成を図った。新型コロナウイルス感染拡大防止の観点から講演会はZoomでの聴講もできるようにした。

ア 自主防災リーダー研修会
 開催日 令和4年5月28日・6月4日
 会場 尾西生涯学習センター大ホール・講堂
 参加人数 29人

イ 自主防災講演会
 開催日 令和4年5月28日
 会場 尾西生涯学習センター大ホール
 参加人数 110人
 演題 災害時の避難と感染症への対応

(3) (臨) 防災ハンドブックの作成<県1/3> 4,290,000円
 災害対策基本法が改正され避難情報が新しくなったことから、内容を見直した改訂版を作成した。

作成数 30,000冊

(4) (臨) 地域防災組織育成助成事業補助金
 一般財団法人自治総合センターの助成金を活用して、自主防災組織が行う地域の防災活動に必要な資機材の整備費用を補助した。

補助額 1,500,000円(自治総合センターが決定した助成額)
 補助団体 大和町連区地域づくり協議会

2 災害備蓄物資充実事業

14,484,436 円

災害時の備蓄物資及び避難所資機材として、下記品目を更新した。
 防災備蓄倉庫 71か所(令和5年3月31日現在)

(1) 災害用備蓄食料 3,729,866円

| 品名 | 数量 | 品名 | 数量 |
|--------------------|---------|--------|----------|
| 白がゆ (福祉避難所用) | 1,500 食 | ビスケット | 23,400 食 |
| アルファ化米 (福祉避難所用) | 1,000 食 | アルファ化米 | 4,750 食 |
| ビスケット (帰宅困難者用) | 3,000 食 | | |

(2) 避難所資機材(備品関係) 1,884,960円

| 品名 | 数量 |
|----------------------|-----|
| インバーター 発電機 <県1/3> | 9 台 |

3 防災施設充実強化事業

14,250,444 円

(1) (臨) 防災無線用バッテリー更新事業 8,030,000円
 地域防災無線の無停電電源装置1台、半固定型無線送受信装置95局及び携帯型無線送受信装置63局のバッテリー交換を行った。

(2) (臨) 高度情報通信ネットワーク無停電電源装置更新事業 357,500円
 愛知県高度情報通信ネットワークの無停電電源装置のバッテリー交換を行った。

| 4 防災情報システム強化事業 | | 11,200,640 円 | | | | | | | | | |
|---|---|--------------|--------------|--------------|-------------------|-----|------|-------|-----------------------|---|------------|
| <p>(1)登録型メール配信システム事業 1,335,840円[平成30～令和5年度債務負担行為] ア 「あんしん・防災ねっと」 災害時の緊急情報や避難所等の情報を携帯電話のメールで市民へリアルタイムに提供した。 登録件数 13,966 件(令和5年3月31日現在)</p> <p>イ 「安否参集確認システム」 緊急・災害発生時に携帯電話のメールを利用し、市職員の安否及び参集確認を行った。 登録件数 1,663 件(令和5年3月31日現在)</p> <p>(2)緊急警報放送設備保守業務 132,000円 災害、気象等の緊急情報について、メール配信システムから配信しているメールの文字情報を音声信号化し、FMいちのみやの放送へ自動割り込みを行う機器の保守業務を委託した。</p> <p>(3)(臨)緊急速報メールオプション設定改修業務 110,000円 市が発表する災害や避難に係る緊急情報を楽天モバイル端末においても受信できるように設定改修を行った。</p> <p>(4)(臨)停電メッシュマップ情報連携機能追加業務 330,000円 災害時に道路冠水や通行止めなどの情報を表示するインターネット上の地図に、中部電力パワーグリッド株式会社が提供する停電メッシュマップ情報を表示できるようにした。</p> | | | | | | | | | | | |
| 5 (新)高潮ハザードマップ作成事業<国> | | 6,699,000 円 | | | | | | | | | |
| <p>水防法に基づいた高潮ハザードマップを作成し、高潮浸水想定区域を含む連区の全世帯に配付するとともに、市ウェブサイトに掲載した。 対象連区 神山、大和町、今伊勢町、奥町、萩原町、起、小信中島、三条、大徳、朝日、開明、木曾川町(12連区) 配付世帯数 75,328 世帯 作成数 110,000 部</p> | | | | | | | | | | | |
| 6 (臨)スマート防災会議室映像音響システム更新事業<創> 【コロナ対策】 | | 31,900,000 円 | | | | | | | | | |
| <table border="1"> <thead> <tr> <th>事業名</th> <th>工事内容</th> <th>金額(円)</th> </tr> </thead> <tbody> <tr> <td>スマート防災会議室映像音響システム更新事業</td> <td>経年劣化により故障したモニターの更新と併せて映像部分と音響部分をデジタル化し、映像・音響ともに高質化する工事を行った。</td> <td>31,900,000</td> </tr> </tbody> </table> | | | | | | 事業名 | 工事内容 | 金額(円) | スマート防災会議室映像音響システム更新事業 | 経年劣化により故障したモニターの更新と併せて映像部分と音響部分をデジタル化し、映像・音響ともに高質化する工事を行った。 | 31,900,000 |
| 事業名 | 工事内容 | 金額(円) | | | | | | | | | |
| スマート防災会議室映像音響システム更新事業 | 経年劣化により故障したモニターの更新と併せて映像部分と音響部分をデジタル化し、映像・音響ともに高質化する工事を行った。 | 31,900,000 | | | | | | | | | |
| 項 | 目 | 節 | 予算現額(円) A | 支出済額(円) B | 支出率 (%) B/A | | | | | | |
| | 17 検査費 | | 55,851,000 | 55,587,992 | 99.5 | | | | | | |
| | | 2 給料 | 27,435,000 | 27,404,100 | | | | | | | |
| | | 3 職員手当等 | 18,672,000 | 18,598,369 | | | | | | | |
| | | 4 共済費 | 9,596,000 | 9,522,251 | | | | | | | |

| 項 | 目 | 節 | 予算現額(円) A | 支出済額(円) B | 支出率 (%) B/A |
|---|---|--------------------|--------------|--------------|-------------------|
| | | 7 報 償 費 | 22,000 | 6,622 | |
| | | 8 旅 費 | 9,000 | 0 | |
| | | 10 需 用 費 | 63,000 | 6,332 | |
| | | 17 備品購入費 | 22,000 | 18,418 | |
| | | 18 負担金、補助 及び交付金 | 32,000 | 31,900 | |

実績及び成果

工事検査件数(工事検査員による検査)

| 種 別 | 土 木 工 事 等 | 建 築 工 事 等 | 計 |
|---------|-----------|-----------|-------|
| 件 数 (件) | 1,878 | 165 | 2,043 |

| 項 | 目 | 節 | 予算現額(円) A | 支出済額(円) B | 支出率 (%) B/A |
|---------|---------|--------------------|---------------|---------------|-------------------|
| 2 徴 税 費 | | | 1,190,495,000 | 1,169,042,960 | 98.2 |
| | 1 税務総務費 | | 663,047,000 | 653,985,984 | 98.6 |
| | | 1 報 酬 | 359,000 | 241,800 | |
| | | 2 給 料 | 334,065,000 | 330,258,695 | |
| | | 3 職員手当等 | 204,149,000 | 199,882,711 | |
| | | 4 共 済 費 | 106,721,000 | 105,850,701 | |
| | | 13 使用料及び 賃 借 料 | 5,386,000 | 5,385,600 | |
| | | 18 負担金、補助 及び交付金 | 12,367,000 | 12,366,477 | |

《税務証明等交付状況》

| 区 分 | 件数(件) | 区 分 | 件数(件) |
|-----------|--------|----------------------|--------|
| 閱 覧 | 2,170 | 原動機付自転車臨時 運行番号標交付 | 23 |
| 固定資産証明等 | 9,023 | 地 籍 図 複 写 | 1,135 |
| 市民税証明等 | 13,422 | 住 宅 用 家 屋 証 明 | 1,787 |
| 自動車臨時運行許可 | 1,013 | 計 | 28,573 |

1 税務行政の電子化推進事業

17,752,077 円

(1) 地方税共同機構負担金 12,366,477 円
エルタックス(地方税ポータルシステム)の開発、運用を行う機構への負担金

(2) エルタックス電子申告システム利用状況 5,385,600 円

| 申 告 (件) | | | | 申請・届出 (件) | デ ー タ (件) | |
|---------|--------|------|--------------|-----------|------------|--------|
| 法人市民税 | 個人住民税 | 事業所税 | 固定資産税 (償却資産) | | 公的年金支払報告書等 | 確定申告書 |
| 10,289 | 28,908 | 227 | 3,630 | 1,536 | 251,925 | 97,588 |

その他の実績及び成果

| | | |
|-------------|-----|-----|
| 固定資産評価審査委員会 | | |
| 委員 | | 6 人 |
| 開催回数 | 委員会 | 4 回 |
| | 合議体 | 3 回 |
| | 計 | 7 回 |
| 審査申出件数 | | 1 件 |

| 項 | 目 | 節 | 予算現額(円) A | 支出済額(円) B | 支出率 (%) B/A |
|---|--------|----------------|--------------|--------------|-------------------|
| | 2 市民税費 | | 130,600,000 | 129,231,766 | 99.0 |
| | | 1 報酬 | 8,722,000 | 8,473,592 | |
| | | 3 職員手当等 | 588,000 | 562,796 | |
| | | 4 共済費 | 12,000 | 10,132 | |
| | | 8 旅費 | 629,000 | 552,477 | |
| | | 10 需用費 | 2,964,000 | 2,716,256 | |
| | | 11 役務費 | 22,906,000 | 22,482,733 | |
| | | 12 委託料 | 88,486,000 | 88,381,468 | |
| | | 13 使用料及び賃借料 | 627,000 | 528,000 | |
| | | 17 備品購入費 | 6,000 | 0 | |
| | | 18 負担金、補助及び交付金 | 5,660,000 | 5,524,312 | |

《市民税賦課状況》

| 区 分 | 納税義務者数 (人) | 調定額(現年課税分) (円) |
|-----|------------|----------------|
| 個人 | 普通徴収 | 36,352 |
| | 年金特別徴収 | 26,139 |
| | 給与特別徴収 | 130,816 |
| | 小 計 | 193,307 |
| 法人 | 9,279 | 2,183,463,800 |
| 合 計 | 202,586 | 24,238,568,500 |

《諸税賦課状況》

| 税 目 | 課税客体数又は 納税義務者数 | 調定額(現年課税分) (円) |
|----------------|-------------------|----------------|
| 軽自動車税 環境性能割 | 2,297 台 | 49,264,200 |
| 軽自動車税 種別割 | 110,285 台 | 888,798,100 |
| 市たばこ税 | 347,027,548 本 | 2,273,724,489 |
| 入湯税 | 1,853 人 | 277,950 |
| 事業所税 | 678 人 | 1,142,946,900 |

1 税務行政の電子化推進事業

28,164,640 円

- (1) 住民税試算システム利用料 396,000 円
市民がインターネットを利用して個人の市県民税の試算及び申告書の作成ができるサービスを提供した。
- (2) 申告予約システム利用料 132,000 円
新型コロナウイルス感染拡大防止及び来庁者の利便性の向上のため、予約システムを使用して申告受付を完全予約制で実施した。

(3) (臨) 税証明コンビニ交付システム導入事業

| 節 | 区 分 | 内 容 | 金 額 (円) |
|----|---|--|------------|
| 8 | 普通旅費〈創〉 【コロナ対策】 | システム導入に際し、工程検査実施のため出張した。 | 26,640 |
| 12 | 総合行政システム (基盤住基系)コンビニ交付 システム改修業務委託 (税証明書追加対応) 〈創〉【コロナ対策】 | マイナンバーカードを利用したコンビニ交付サービスに、所得課税証明書を追加するためのシステム改修を行った。 | 16,500,000 |
| | 所得課税証明書 コンビニ交付 連携対応業務委託 | システムで使用するサーバー間でのデータ連携環境を構築する業務を委託した。 | 10,956,000 |
| | 小 計 | | 27,456,000 |
| | 合 計 | | 27,482,640 |

2 個人市民税賦課事業

73,013,173 円

(1) 市県民税賦課関係業務委託

| 事業名 | 事業内容 | 金額(円) |
|---------------------------------------|---------------------------------|----------------------------|
| 市県民税賦課業務委託 [令和4~令和6年度 債務負担行為] | 市県民税の納付書、納税通知書作成等の業務を委託した。 | 19,210,950 [うち 0] |
| 市県民税賦課補助業務委託 [令和4~令和5年度 債務負担行為] | 給与支払報告書、市県民税申告書等の補記、分類処理等を委託した。 | 7,040,963 [うち4,613,615] |
| | 計 | 26,251,913 |

| (2) (臨) 総合行政システム(税系)改修事業 | | | | | |
|---|--|--------------------|--------------|--------------|-------------------|
| 事業名 | 事業内容 | 金額(円) | | | |
| 総合行政システム(税系)改修業務委託 [令和4~令和5年度 債務負担行為] | 総合行政システムを統合仮想化基盤上に再構築する業務を委託した。 | 12,762,831 | | | |
| 3 (臨) 軽自動車税手続の電子化対応システム改修事業 | | 5,132,930 円 | | | |
| システム改修業務委託 | | | | | |
| 事業名 | 事業内容 | 金額(円) | | | |
| 軽自動車関係手続のワンストップサービス導入対応業務委託 | 軽自動車関係手続のワンストップサービス拡充の一環として、軽自動車税申告の電子化に対応するためのシステム改修を行った。 | 2,585,000 | | | |
| 軽自動車税納付確認システム導入対応業務委託 | 車検用納税証明書の電子化に対応するためのシステム改修を行った。 | 2,310,000 | | | |
| 総合行政システム(税系)軽自動車税システム帳票改修業務委託 | 押印廃止等に伴い、軽自動車税システム発行帳票を改修した。 | 237,930 | | | |
| 計 | | 5,132,930 | | | |
| 4 (臨) 共通納税対応システム改修事業(軽自動車税関係) | | 1,100,000 円 | | | |
| システム改修業務委託 | | | | | |
| 事業名 | 事業内容 | 金額(円) | | | |
| 地方税共通納税システム(軽自動車税)対応業務委託 | 軽自動車税が地方共通納税システム対象税目となったことに伴い、納付書へのQRコード表示に対応するシステム改修を行った。 | 1,100,000 | | | |
| 項 | 目 | 節 | 予算現額(円) A | 支出済額(円) B | 支出率 (%) B/A |
| | 3 資産税費 | | 133,037,000 | 132,237,403 | 99.4 |
| | | 1 報酬 | 6,325,000 | 6,324,200 | |
| | | 3 職員手当等 | 1,260,000 | 1,185,701 | |
| | | 4 共済費 | 464,000 | 456,577 | |
| | | 8 旅費 | 300,000 | 268,693 | |
| | | 10 需用費 | 1,431,000 | 1,238,746 | |
| | | 11 役務費 | 11,717,000 | 11,658,587 | |
| | | 12 委託料 | 111,390,000 | 110,964,899 | |
| | | 17 備品購入費 | 10,000 | 0 | |
| | | 18 負担金、補助及び交付金 | 140,000 | 140,000 | |

《固定資産税賦課状況》

| 区 分 | | 納税義務者数等 (人、件) | 調 定 額 (現 年 課 税 分) | |
|---------------|-----------|------------------|---------------------|---------------|
| | | | 固 定 資 産 税(円) | 都 市 計 画 税(円) |
| 固 定 資 産 | 土 地 ・ 家 屋 | 148,861 | 18,047,841,100 | 2,957,597,800 |
| | 償 却 資 産 | | 2,229,960,300 | — |
| | 小 計 | 148,861 | 20,277,801,400 | 2,957,597,800 |
| 交 付 金 ・ 納 付 金 | | 6 | 93,891,600 | — |
| 合 計 | | 148,867 | 20,371,693,000 | 2,957,597,800 |

1 固定資産税賦課事業

131,137,403 円

(1)標準宅地評価鑑定関連事業

| 事 業 名 | 事 業 内 容 | 金 額 (円) |
|-----------------------------|--|------------|
| 標準宅地評価鑑定 (令和5年度時点修正用) | 令和5年度評価額の価格修正に活用するために標準宅地の適正な価格算定を委託した。 | 2,373,360 |
| (臨)標準宅地評価鑑定 (令和6年度評価替え用) | 令和6基準年度評価替えに活用するために全ての標準宅地の適正な価格算定を委託した。 | 67,183,545 |
| 計 | | 69,556,905 |

(2)固定資産システム評価事業

| 事 業 名 | 事 業 内 容 | 金 額 (円) |
|---|---|------------|
| 固定資産(土地)評価支援業務 [令和3～令和5年度 債務負担行為] | 令和6基準年度評価替えに伴う土地評価のための路線価付設業務等の支援業務を委託した。 | 13,288,000 |

(3)(臨)総合行政システム(税系)改修事業

| 事 業 名 | 事 業 内 容 | 金 額 (円) |
|---|---------------------------------|-----------|
| 総合行政システム (税系)改修業務 [令和4～令和5年度 債務負担行為] | 総合行政システムを統合仮想化基盤上に再構築する業務を委託した。 | 4,597,247 |

2 (臨)共通納税対応システム改修事業(固定資産税関係)

1,100,000 円

システム改修業務委託

| 事 業 名 | 事 業 内 容 | 金 額 (円) |
|----------------------------------|--|-----------|
| 地方税共通納税システム (固定資産税) 対応業務委託 | 固定資産税が地方共通納税システム対象税目となったことに伴い、納付書へのQRコード表示に対応するシステム改修を行った。 | 1,100,000 |

| 項 | 目 | 節 | 予算現額 (円) A | 支出済額 (円) B | 支出率 (%) B/A |
|---|---------|--------------------|---------------|---------------|-------------------|
| | 4 徴 収 費 | | 263,811,000 | 253,587,807 | 96.1 |
| | | 1 報 酬 | 3,970,000 | 3,969,840 | |
| | | 3 職員手当等 | 808,000 | 712,283 | |
| | | 8 旅 費 | 350,000 | 270,907 | |
| | | 10 需 用 費 | 2,579,000 | 2,442,936 | |
| | | 11 役 務 費 | 37,091,000 | 36,984,860 | |
| | | 12 委 託 料 | 33,602,000 | 33,501,211 | |
| | | 17 備品購入費 | 11,000 | 10,940 | |
| | | 22 償還金、利子 及び割引料 | 185,400,000 | 175,694,830 | |

1 市税収納事業

230,184,955 円

(1) 市税収納状況

| 区 分 | 調 定 額(円) | 収 納 額(円) | 収納率(%) |
|-------|----------------|----------------|--------|
| 現年課税分 | 51,922,870,939 | 51,563,417,820 | 99.30 |
| 滞納繰越分 | 1,035,024,938 | 311,584,634 | 30.10 |
| 計 | 52,957,895,877 | 51,875,002,454 | 97.95 |

※収納額には還付未済額5,307,505円(現年課税分)を含み、収納率は還付未済額を除いて計算した。

(2) 督促状発付状況

| 区 分 | 市 県 民 税 | | 法 人 市 民 税 | 固 定 資 産 税 都 市 計 画 税 | 軽 自 動 車 税 | 事 業 所 税 | その他 (市たば こ税、 入湯税) | 計 |
|---------|---------|--------|--------------|---------------------------|--------------|------------|----------------------------|--------|
| | 普通徴収 | 特別徴収 | | | | | | |
| 発付件数(件) | 23,795 | 10,911 | 534 | 34,531 | 8,889 | 21 | - | 78,681 |

(3) 口座振替納付状況(滞納繰越分を除く。)

| 区 分 | 市 県 民 税 | 固 定 資 産 税 都 市 計 画 税 | 軽 自 動 車 税 | 計 |
|---------|---------------|------------------------|------------|----------------|
| 納付件数(件) | 32,676 | 176,817 | 12,970 | 222,463 |
| 納付税額(円) | 2,867,670,965 | 11,392,709,600 | 99,479,900 | 14,359,860,465 |

(4) 督促状及び口座振替不能通知書作成業務委託

| 事 業 名 | 事 業 内 容 | 金 額 (円) |
|---|--|---------------------|
| 督促状及び口座振替不能 通知書作成業務委託 [令和4～令和5年度 債務負担行為] | 督促状、口座振替不能通知書作 成処理を行い、徴収業務の効率化 を図った。 | 2,227,720 [うち 0] |

(5) 催告書及び未納注意書作成等業務委託 309,320円
 催告書、未納注意書作成等の処理を行い、徴収業務の効率化を図った。
 催告書、未納注意書発送件数 26,086 件

(6) 滞納処分(差押)実施状況
 税負担の公平性を確保するため、支払能力のある滞納者に対し、滞納処分(財産の差押)を行った。
 差押件数 1,747件
 ・内訳 債権(預貯金・生命保険など)1,213件 債権(給与)378件
 動産10件 不動産146件

(7) 公売実施状況
 差押をした不動産及び無体財産権(出資金)について、インターネットオークション等の方法により公売を行った。
 公売件数(落札分) 7件
 ・内訳 不動産2件 無体財産権(出資金)5件

(8) (新) 預貯金等照会のデジタル化
 市と金融機関との間の電子データでの照会を導入した。
 照会件数 8,742件

(9) (臨) 滞納整理システム構築業務委託料
 契約金額 21,070,390円[令和4~令和5年度債務負担行為]
 支出金額 0円

(10) (臨) 総合行政システム(税系)改修事業

| 事業名 | 事業内容 | 金額(円) |
|-----------------------------------|---------------------------------|-----------|
| 総合行政システム(税系)改修業務[令和4~令和5年度債務負担行為] | 総合行政システムを統合仮想化基盤上に再構築する業務を委託した。 | 2,416,839 |

2 (臨) 共通納税対応システム改修事業(収納システム関係) 9,158,600 円

システム改修業務委託

| 事業名 | 事業内容 | 金額(円) |
|----------------------------|--|-----------|
| 地方税共通納税システム(収納システム)対応等業務委託 | 軽自動車税や固定資産税が地方税共通納税システム対象税目となったことに伴い、納付書へのQRコード表示に対応するなどのシステム改修を行った。 | 9,158,600 |

3 市税等納税推進事業 14,244,252 円

| 事業名 | 事業内容 | 金額(円) |
|------------------------------|--|------------|
| 市税等滞納整理業務委託[令和3~令和6年度債務負担行為] | 市税の滞納者に対して、電話や訪問による催告のほか、窓口受付、口座振替に関する業務、各種調査書類の作成業務等処分を伴わない補助的業務の包括的委託を行った。 | 14,244,252 |

| 項 | 目 | 節 | 予算現額 (円) A | 支出済額 (円) B | 支出率 (%) B/A |
|---|-------------|--------------------|---------------|---------------|-------------------|
| 3 | 戸籍住民 登録費 | | 1,252,435,000 | 1,197,166,397 | 95.6 |
| | 1 | 戸籍住民 登録費 | 740,943,000 | 691,140,824 | 93.3 |
| | | 1 報 酬 | 61,707,000 | 46,322,716 | |
| | | 2 給 料 | 148,068,543 | 148,068,543 | |
| | | 3 職員手当等 | 106,478,457 | 104,077,268 | |
| | | 4 共 済 費 | 49,443,000 | 49,114,986 | |
| | | 8 旅 費 | 2,613,000 | 1,705,361 | |
| | | 10 需 用 費 | 9,148,737 | 6,954,679 | |
| | | 11 役 務 費 | 19,731,263 | 19,731,263 | |
| | | 12 委 託 料 | 187,956,000 | 183,072,012 | |
| | | 13 使用料及び 賃借料 | 10,778,000 | 7,051,840 | |
| | | 17 備品購入費 | 6,743,000 | 6,082,546 | |
| | | 18 負担金、補助 及び交付金 | 138,182,000 | 118,865,610 | |
| | | 22 償還金、利子 及び割引料 | 94,000 | 94,000 | |

《戸籍住民登録事務取扱状況》

(1) 戸籍事務

ア 本籍数及び本籍人口(令和5年3月31日現在)

本 籍 数 151,071 戸籍

本 籍 人 口 371,160 人

イ 届出事件数(出張所・窓口課・総務窓口課受付分を含む。)

| 種 類 | 届 出 数 (件) | | | 他市町村 から送付 (件) | 合 計 (件) |
|------------|-----------|------|-------|---------------------|------------|
| | 本 籍 人 | 非本籍人 | 小 計 | | |
| 出 生 | 1,582 | 793 | 2,375 | 794 | 3,169 |
| 死 亡 | 3,829 | 842 | 4,671 | 477 | 5,148 |
| 婚 姻 | 1,150 | 248 | 1,398 | 1,942 | 3,340 |
| 離 婚 | 511 | 54 | 565 | 251 | 816 |
| 養子縁組 | 172 | 19 | 191 | 66 | 257 |
| 養子離縁 | 53 | 4 | 57 | 16 | 73 |
| 入 籍 | 368 | 15 | 383 | 162 | 545 |
| 転 籍 | 1,299 | 4 | 1,303 | 635 | 1,938 |
| 訂 正 更 正 | 140 | 1 | 141 | 16 | 157 |

| 種 類 | 届 出 数 (件) | | | 他市町村 から送付 (件) | 合 計 (件) |
|-------|-----------|---------|--------|---------------------|------------|
| | 本 籍 人 | 非 本 籍 人 | 小 計 | | |
| そ の 他 | 495 | 44 | 539 | 210 | 749 |
| 計 | 9,599 | 2,024 | 11,623 | 4,569 | 16,192 |

ウ 処理事件数

| 区 分 | 処理件数(件) | 区 分 | 処理件数(件) |
|-------------|---------|-----------------|---------|
| 新 戸 籍 編 製 | 2,446 | 戸 籍 の 再 製 ・ 補 完 | 0 |
| 戸 籍 全 部 消 除 | 2,713 | そ の 他 | 0 |
| 違 反 通 知 | 19 | 計 | 5,178 |

エ 謄抄本等取扱件数

| 区 分 | 件 数 (件) | | |
|-----------------------|---------|--------|---------|
| | 有 料 | 無 料 | 計 |
| 全部事項証明<謄本> | 70,525 | 21,664 | 92,189 |
| 個人事項証明<抄本> | 7,317 | 368 | 7,685 |
| 全部事項証明<謄本> コンビニ交付分 | 4,045 | — | 4,045 |
| 個人事項証明<抄本> コンビニ交付分 | 1,906 | — | 1,906 |
| 記載事項証明 | 289 | 4 | 293 |
| 受理・不受理証明 | 1,217 | 9 | 1,226 |
| 計 | 85,299 | 22,045 | 107,344 |

(2)住民基本台帳事務

ア 世帯数及び人口

(令和5.4.1現在)

| 世 帯 数 (世帯) | 住 民 基 本 台 帳 人 口 (人) | | |
|------------|-------------------------------|-------------------------------|-------------------------------|
| | 男 | 女 | 計 |
| 166,564 | 185,327 〔うち外国人住民 3,395〕 | 194,211 〔うち外国人住民 4,093〕 | 379,538 〔うち外国人住民 7,488〕 |

イ 届出事件数

| 区 分 | 届出数(件) | 区 分 | 届出数(件) |
|-----|--------|------------------|--------|
| 転 入 | 10,167 | 転 出 | 9,925 |
| 転 居 | 6,166 | 世 帯 変 更 そ の 他 | 3,158 |
| | | 計 | 29,416 |

ウ 各種証明等取扱件数

| 区 分 | 件 数 (件) | | |
|--------------------|---------|--------|---------|
| | 有 料 | 無 料 | 計 |
| 住 民 票 (世帯全員の写し) | 50,822 | 4,879 | 55,701 |
| 住 民 票 (世帯一部の写し) | 68,753 | 5,276 | 74,029 |
| 住 民 票 コンビニ交付分 | 30,080 | — | 30,080 |
| 身 分 証 明 書 | 2,898 | 2 | 2,900 |
| 戸 籍 附 票 | 7,862 | 11,257 | 19,119 |
| 戸 籍 附 票 コンビニ交付分 | 569 | — | 569 |
| 閱 覧 | 2,545 | 9,388 | 11,933 |
| そ の 他 | 4,544 | 860 | 5,404 |
| 計 | 168,073 | 31,662 | 199,735 |

(3) 印鑑登録事務

ア 印鑑登録件数(令和5年3月31日現在)

247,837 件

イ 印鑑登録証明書発行件数

| 有 料(件) | 無 料(件) | 計(件) |
|---------------------------|--------|--------|
| 97,630 (コンビニ交付分24,711) | 115 | 97,745 |

(4) 時間外窓口開設等における各種証明書の取扱件数(再掲)

ア 時間外窓口開設による取扱件数 3,314 件

イ 電話予約受付による取扱件数 96 件

ウ 郵送による取扱件数 55,289 件

1 (新)スマート窓口システム導入事業<創>【コロナ対策】 67,986,688 円

住民異動に関する届出において、申請者がスマートフォンやパソコンで事前入力した内容をQRコードで読み込み、タブレット端末を活用して受付する「スマート窓口(書かない窓口)」を導入し、窓口での接触機会の軽減や利便性の向上を図った。

| 区 分 | 内 容 | 金 額 (円) |
|------------------------|-----------------------|------------|
| スマート窓口システム 導入業務委託 | スマート窓口システムの導入業務 | 66,135,520 |
| スマート窓口システム 運用保守業務委託 | スマート窓口システムの運用保守 業務 | 1,851,168 |
| 計 | | 67,986,688 |

2 マイナンバーカード交付等事務事業<国10/10> 152,529,109 円

マイナンバーカードの交付申請をされた方に対し、マイナンバーカードを交付した。

(1) 交付実績

| 令和4年度交付件数(件) | 累計交付件数(件) | 交付率(%) |
|--------------|-----------|--------|
| 103,080 | 257,127 | 67.7 |

| | |
|---|--------------|
| (2) (臨) マイナポイント予約・申込支援業務委託 マイナポイントの予約・申込み登録手続きが困難な方のために、市役所本庁舎・尾西庁舎・木曾川庁舎に窓口を開設し、申込みの操作支援や問い合わせ対応をする業務を委託した。 | 61,189,640 円 |
|---|--------------|

| | |
|-------------------|--------------------|
| 3 一般旅券発給事業 | 9,532,734 円 |
|-------------------|--------------------|

一宮市在住者を対象に、旅券法に基づく一般旅券を発給した。

申請数 3,841 件
交付数 3,592 件

| 区 分 | 内 容 | 金 額 (円) |
|------------|---------------------|-----------|
| 一般旅券発給業務委託 | 一般旅券の申請等受付及び交付の窓口業務 | 9,411,600 |

| | |
|----------------------|---------------------|
| 4 証明書コンビニ交付事業 | 11,960,541 円 |
|----------------------|---------------------|

(1) 証明書コンビニ交付実施状況

マイナンバーカード又は住民基本台帳カードを利用して、コンビニ・スーパー等のマルチコピー機で住民票の写し、戸籍証明書、印鑑登録証明書、戸籍の附票の写しを交付した。

交付数 61,311 件

(2) (臨) コンビニ交付における証明発行手数料の減額<創>【コロナ対策】 2,478,100 円
令和4年12月から、コンビニ交付における証明発行手数料を1通あたり100円減額することで、コンビニでの交付を促進し、市発行窓口での混雑回避を図った。
手数料減額後の交付数 24,781 件

| | |
|--|----------------------|
| 5 (臨) 一宮市新生児特別給付金事業<創>【コロナ対策】 | 113,869,281 円 |
|--|----------------------|

新生児に一人あたり5万円を給付する一宮市新生児特別給付金事業を令和4年度も継続した。

処理件数 2,274 件

| 節 | 区 分 | 内 容 | 金 額 (円) |
|----|-----------------------|-------------------------------|--|
| 10 | 需 用 費 | 消耗品及び印刷費 | 64,225 |
| 11 | 通 信 運 搬 費 | 郵送料 | 105,056 |
| 18 | 一 宮 市 新 生 児 特 別 給 付 金 | 出生により市内に住民登録をした新生児一人あたり5万円を給付 | 113,700,000 (5,000,000) 〔令和5年度へ繰越〕 |
| 計 | | | 113,869,281 |

その他の実績及び成果

(1) 証明発行手数料等の支払におけるキャッシュレス決済利用状況

| 区 分 | 利用回数(回) | 発行件数(件) |
|-------------------|---------|---------|
| 電子マネー(交通系) | 422 | 740 |
| クレジットカード・QRコード決済等 | 4,899 | 10,899 |
| 計 | 5,321 | 11,639 |

(2) 住民基本台帳ネットワークシステムの運用

ア 処理件数

広域交付住民票

276 件

マイナンバーカード・住民基本台帳カードを利用した転出入

4,970 件

イ 整備状況

| 節 | 区 分 | 内 容 | 金 額 (円) |
|----|---------------------------|-------------------------|-----------|
| 12 | 住民基本台帳ネットワークシステム業務委託 | 住民基本台帳ネットワークシステム運用の支援業務 | 2,679,600 |
| 13 | 住民基本台帳ネットワークシステムサーバー機器等賃借 | 住民基本台帳ネットワークシステム機器の賃借 | 1,708,080 |
| 計 | | | 4,387,680 |

(3) ウェルカムチケットの配付

一宮市へ転入届を提出された方へ本市に対する理解を深めてもらう目的で、公共施設(7施設)の無料利用券を配付した。

ア 配付数 12,023 冊

イ 利用件数 2,962 件

(4) (臨) 総合行政システム(基盤住基系) 戸籍管理システム改修<国10/10>

| 区 分 | 内 容 | 金 額 (円) |
|------------------------------|----------------------------|------------|
| 総合行政システム(基盤住基系) 戸籍管理システム改修委託 | 戸籍事務へのマイナンバー制度導入に向けたシステム改修 | 15,679,000 |

(5) (臨) 総合行政システム(基盤住基系) 住民記録システム改修<国10/10>

| 区 分 | 内 容 | 金 額 (円) |
|------------------------------|---------------------------------------|-----------|
| 総合行政システム(基盤住基系) 住民記録システム改修委託 | マイナンバーカード所有者の転出・転入手続のワンストップ化に係るシステム改修 | 8,195,000 |

(6) (臨) 窓口における3密対策<創>【コロナ対策】

| 節 | 区 分 | 内 容 | 金 額 (円) |
|----|-------------------|--|-----------|
| 12 | 受付・交付番号表示システム導入委託 | 3密回避及びスマート窓口やパスポート申請窓口の増加等に対応する窓口体制に合わせた新しい番号表示システムの導入 | 9,900,000 |
| 13 | 混雑状況配信システム使用 | 混雑状況の配信に加え、メール等で順番が近づいたことを知らせる機能の追加 | 27,500 |
| 計 | | | 9,927,500 |

| 項 | 目 | 節 | 予算現額 (円) A | 支出済額 (円) B | 支出率 (%) B/A |
|---|--------|------|---------------|---------------|----------------|
| | 2 出張所費 | | 511,492,000 | 506,025,573 | 98.9 |
| | | 1 報酬 | 37,317,000 | 36,171,910 | |
| | | 2 給料 | 201,516,000 | 200,328,260 | |

| 項 | 目 | 節 | 予算現額(円) A | 支出済額(円) B | 支出率 (%) B/A |
|---|---|----------|--------------|--------------|-------------------|
| | | 3 職員手当等 | 117,108,000 | 115,585,845 | |
| | | 4 共 済 費 | 65,872,000 | 65,742,049 | |
| | | 8 旅 費 | 1,877,000 | 1,556,692 | |
| | | 10 需 用 費 | 26,555,000 | 25,593,042 | |
| | | 11 役 務 費 | 2,698,000 | 2,530,101 | |
| | | 12 委 託 料 | 58,549,000 | 58,517,674 | |

実績及び成果

出張所関係に係る管理事務経費を執行し、市民サービスの向上及び行政事務の適正な運営を図った。

| 項 | 目 | 節 | 予算現額(円) A | 支出済額(円) B | 支出率 (%) B/A |
|---------|----------------|--------------------|--------------|--------------|-------------------|
| 4 選 挙 費 | | | 418,160,000 | 348,661,801 | 83.4 |
| | 1 選挙管理 委員会費 | | 48,284,000 | 48,016,849 | 99.4 |
| | | 1 報 酬 | 1,586,000 | 1,569,600 | |
| | | 2 給 料 | 23,299,000 | 23,268,600 | |
| | | 3 職員手当等 | 15,103,000 | 15,046,453 | |
| | | 4 共 済 費 | 7,814,000 | 7,715,790 | |
| | | 8 旅 費 | 15,000 | 0 | |
| | | 10 需 用 費 | 244,000 | 201,369 | |
| | | 11 役 務 費 | 134,000 | 128,222 | |
| | | 17 備品購入費 | 5,000 | 3,515 | |
| | | 18 負担金、補助 及び交付金 | 84,000 | 83,300 | |

実績及び成果

(1)選挙管理委員会運営事業 委員会開催状況

| 委員(人) | 開 催 回 数 (回) | | | 議 決 件 数 (件) | | |
|-------|---------------|-----|----|---------------|-----|-----|
| | 定例会 | 臨時会 | 計 | 定例会 | 臨時会 | 計 |
| 4 | 12 | 13 | 25 | 123 | 71 | 194 |

(2)選挙人名簿調製事業
調製状況

| 区 分 | 調 製 時 期 | 名 簿 登 録 者 数 (人) (令 和 5 年 3 月 1 日 現 在) | | |
|------------|-------------------|--|----------|----------|
| | | 男 | 女 | 計 |
| 選 挙 人 名 簿 | 年4回(6, 9, 12, 3月) | 152, 518 | 162, 428 | 314, 946 |
| 在外選挙人名簿<県> | 随時 | 64 | 81 | 145 |

| 項 | 目 | 節 | 予算現額 (円) A | 支出済額 (円) B | 支出率 (%) B/A |
|---|------------------|----------|---------------|---------------|-------------------|
| | 2 明 る い 選挙推進費 | | 520, 000 | 412, 213 | 79. 3 |
| | | 7 報 償 費 | 233, 000 | 184, 574 | |
| | | 10 需 用 費 | 287, 000 | 227, 639 | |

実績及び成果

(1)明るい選挙推進協議会事業
協議会開催状況

委 員 17人
開催回数 3回

(2)選挙常時啓発事業

| 区 分 | 実 施 期 間 | 内 容 |
|-------------------------------|--|--|
| 明 る い 選 挙 推 進 啓 発 作 品 集 | 令 和 4 年 5 月 11 日) 9 月 9 日 | 市内小中学生及び高校生からポスターを募集し、優秀作品6点を愛知県選管へ提出 <応募点数> ポスター 小学生 146 点 中学生 137 点 高校生 0 点 |
| 青 年 啓 発 事 業 (協 賛) | 令 和 5 年 2 月 26 日 | 「ヤングフェスティバル」開催 場 所 木曾川庁舎 参加者 350人 |
| 女 性 啓 発 事 業 (協 賛) | 令 和 4 年 10 月 27 日 | 「いちのみや女性講演会」開催 場 所 木曾川文化会館 尾西信金ホール 講 師 林家 染二 テーマ 「愉快！痛快！理解！ 男女共同参画社会って何？ ～家族の絆が未来を豊かに～」 参加者 152人 |
| 啓 発 物 品 の 作 成 及 び 配 布 | 令 和 4 年 4 月 1 日) 令 和 5 年 3 月 31 日 | 啓発ファイル 1, 580冊 |

| 区 分 | 実 施 期 間 | 内 容 |
|-------------|--------------------|---|
| 選挙出前トーク啓発事業 | 令和4年4月26日 11月8日 | 選挙の大切さを認識してもらうため、「選挙出前トーク」を実施 実施状況 【一宮市選管主催】 令和4年4月26日 北 方 小学校 6年生 78人 令和4年4月27日 千秋南 小学校 6年生 39人 令和4年9月8日 奥 小学校 6年生 142人 令和4年9月9日 開 明 小学校 6年生 58人 令和4年9月26日 丹 陽 小学校 6年生 53人 令和4年9月30日 萩 原 小学校 6年生 95人 令和4年10月14日 三 条 小学校 6年生 132人 令和4年10月18日 大 和 中学校 3年生 200人 令和4年11月8日 宮 西 小学校 6年生 111人 【愛知県選管と合同実施】 令和4年10月17日 尾 西 高 校 3年生 104人 令和4年10月19日 一宮北 高 校 3年生 201人 |

| 項 | 目 | 節 | 予算現額 (円) A | 支出済額 (円) B | 支出率 (%) B/A |
|---|------------------|-------------------|---------------|---------------|-------------------|
| | 3 参議院議員 通常選挙費 | | 104,758,000 | 104,746,703 | 100.0 |
| | | 1 報 酬 | 11,818,000 | 11,816,445 | |
| | | 3 職員手当等 | 30,038,000 | 30,037,324 | |
| | | 4 共 済 費 | 1,000 | 585 | |
| | | 7 報 償 費 | 276,000 | 274,337 | |
| | | 8 旅 費 | 42,000 | 41,937 | |
| | | 10 需 用 費 | 13,563,000 | 13,560,698 | |
| | | 11 役 務 費 | 21,793,000 | 21,792,776 | |
| | | 12 委 託 料 | 22,862,000 | 22,860,608 | |
| | | 13 使用料及び 賃 借 料 | 1,938,000 | 1,935,173 | |
| | | 17 備品購入費 | 2,427,000 | 2,426,820 | |

1 (臨)参議院議員通常選挙執行事業<県>

104,746,703 円

(1)愛知県選出議員選挙(令和4年7月10日執行)

ア 立候補者数

17人(定数4人)

イ 投票状況

| 区 分 | 男 | 女 | 計 |
|-----------|---------|---------|---------|
| 当日有権者数(人) | 152,788 | 162,761 | 315,549 |
| 投票者数(人) | 75,720 | 78,760 | 154,480 |
| 棄権者数(人) | 77,068 | 84,001 | 161,069 |
| 投票率(%) | 49.56 | 48.39 | 48.96 |

ウ 開票状況

| 区 分 | 票 数 (票) |
|-----------------|---------|
| 投 票 総 数 | 154,479 |
| 有 効 投 票 数 | 150,374 |
| 無 効 投 票 数 | 4,105 |
| 持 ち 帰 り ・ そ の 他 | 1 |

(2) 比例代表選出議員選挙(同日執行)

ア 立候補者数

15政党 178人(定数50人)

イ 投票状況

| 区 分 | 男 | 女 | 計 |
|------------|---------|---------|---------|
| 当日有権者数(人) | 152,788 | 162,761 | 315,549 |
| 投 票 者 数(人) | 75,709 | 78,750 | 154,459 |
| 棄 権 者 数(人) | 77,079 | 84,011 | 161,090 |
| 投 票 率 (%) | 49.55 | 48.38 | 48.95 |

ウ 開票状況

| 区 分 | 票 数 (票) |
|-----------------|---------|
| 投 票 総 数 | 154,457 |
| 有 効 投 票 数 | 150,536 |
| 無 効 投 票 数 | 3,921 |
| 持 ち 帰 り ・ そ の 他 | 2 |

| 項 | 目 | 節 | 予算現額 (円) A | 支出済額 (円) B | 支出率 (%) B/A |
|---|---------|----------|---------------|---------------|-------------------|
| | 4 市長選挙費 | | 101,770,000 | 77,110,469 | 75.8 |
| | | 1 報 酬 | 10,087,000 | 9,240,910 | |
| | | 3 職員手当等 | 28,722,000 | 21,431,179 | |
| | | 4 共 済 費 | 16,000 | 1,052 | |
| | | 7 報 償 費 | 789,000 | 155,469 | |
| | | 8 旅 費 | 50,000 | 20,954 | |
| | | 10 需 用 費 | 11,961,000 | 8,112,880 | |
| | | 11 役 務 費 | 26,280,000 | 20,130,133 | |
| | | 12 委 託 料 | 16,136,000 | 14,212,316 | |

| 項 | 目 | 節 | 予算現額 (円) A | 支出済額 (円) B | 支出率 (%) B/A |
|---|---|--------------------|---------------|---------------|-------------------|
| | | 13 使用料及び 賃借料 | 2,632,000 | 1,829,562 | |
| | | 18 負担金、補助 及び交付金 | 5,097,000 | 1,976,014 | |

1 (臨)一宮市長選挙執行事業

77,110,469 円

一宮市長選挙(令和5年1月15日執行)

(1)立候補者数

2人(定数1人)

(2)投票状況

| 区 分 | 男 | 女 | 計 |
|-----------|---------|---------|---------|
| 当日有権者数(人) | 151,414 | 161,363 | 312,777 |
| 投票者数(人) | 42,022 | 45,350 | 87,372 |
| 棄権者数(人) | 109,392 | 116,013 | 225,405 |
| 投票率(%) | 27.75 | 28.10 | 27.93 |

(3)開票状況

| 区 分 | 票 数 (票) |
|----------|---------|
| 投票総数 | 87,372 |
| 有効投票数 | 86,363 |
| 無効投票数 | 1,009 |
| 持ち帰り・その他 | 0 |

(4)選挙公営状況

| 節 | 区 分 | 金 額 (円) |
|----|---------|-----------|
| 11 | 通常葉書郵送料 | 458,136 |
| 18 | 自動車の借入れ | 182,700 |
| | 燃料の供給 | 24,488 |
| | 運転手の雇用 | 175,000 |
| | ポスターの作成 | 693,720 |
| | ビラの作成 | 212,000 |
| | 小計 | 1,287,908 |
| 合 | 計 | 1,746,044 |

| 項 | 目 | 節 | 予算現額 (円) A | 支出済額 (円) B | 支出率 (%) B/A |
|---|------------|-------------|---------------|---------------|-------------------|
| | 5 愛知県知事選挙費 | | 114,363,000 | 91,625,732 | 80.1 |
| | | 1 報酬 | 12,457,000 | 11,279,339 | |
| | | 3 職員手当等 | 30,096,000 | 21,036,618 | |
| | | 4 共済費 | 21,000 | 1,051 | |
| | | 7 報償費 | 789,000 | 161,852 | |
| | | 8 旅費 | 65,000 | 32,189 | |
| | | 10 需用費 | 11,161,000 | 9,777,096 | |
| | | 11 役務費 | 24,695,000 | 21,193,166 | |
| | | 12 委託料 | 18,834,000 | 16,400,400 | |
| | | 13 使用料及び賃借料 | 3,170,000 | 2,246,141 | |
| | | 17 備品購入費 | 13,075,000 | 9,497,880 | |

1 (臨)愛知県知事選挙執行事業<県>

91,625,732 円

愛知県知事選挙(令和5年2月5日執行)

(1)立候補者数

6人(定数1人)

(2)投票状況

| 区 分 | 男 | 女 | 計 |
|-----------|---------|---------|---------|
| 当日有権者数(人) | 151,263 | 161,271 | 312,534 |
| 投票者数(人) | 44,599 | 46,550 | 91,149 |
| 棄権者数(人) | 106,664 | 114,721 | 221,385 |
| 投票率(%) | 29.48 | 28.86 | 29.16 |

(3)開票状況

| 区 分 | 票 数 (票) |
|----------|---------|
| 投票総数 | 91,150 |
| 有効投票数 | 89,231 |
| 無効投票数 | 1,919 |
| 持ち帰り・その他 | △1 |

※区分「持ち帰り・その他」の「△1」は、二重交付者分

| 項 | 目 | 節 | 予算現額 (円) A | 支出済額 (円) B | 支出率 (%) B/A |
|---|--------------------|-----------------|---------------|---------------|-------------------|
| | 6 愛知県議会議員 一般選挙費 | | 40,323,000 | 22,872,199 | 56.7 |
| | | 1 報酬 | 2,961,000 | 71,880 | |
| | | 3 職員手当等 | 4,164,000 | 2,228,922 | |
| | | 4 共済費 | 9,000 | 0 | |
| | | 7 報償費 | 710,000 | 221,940 | |
| | | 8 旅費 | 35,000 | 2,890 | |
| | | 10 需用費 | 5,423,000 | 1,729,155 | |
| | | 11 役務費 | 23,191,000 | 18,509,590 | |
| | | 13 使用料及び 賃借料 | 790,000 | 97,022 | |
| | | 17 備品購入費 | 3,040,000 | 10,800 | |

1 (臨)愛知県議会議員選挙執行事業<県>

22,872,199 円

令和5年4月29日任期満了に伴う愛知県議会議員選挙に係る選挙事務準備及び管理経費を執行した。

| 項 | 目 | 節 | 予算現額 (円) A | 支出済額 (円) B | 支出率 (%) B/A |
|---|--------------------|-----------------|---------------|---------------|-------------------|
| | 7 一宮市議会議員 一般選挙費 | | 8,142,000 | 3,877,636 | 47.6 |
| | | 3 職員手当等 | 363,000 | 8,260 | |
| | | 7 報償費 | 616,000 | 219,834 | |
| | | 10 需用費 | 6,840,000 | 3,628,592 | |
| | | 13 使用料及び 賃借料 | 323,000 | 20,950 | |

1 (臨)一宮市議会議員選挙執行事業

3,877,636 円

令和5年4月30日任期満了に伴う一宮市議会議員選挙に係る選挙事務準備及び管理経費を執行した。

| 項 | 目 | 節 | 予算現額(円) A | 支出済額(円) B | 支出率 (%) B/A |
|---|----------------|------|--------------|--------------|-------------------|
| 5 | 統計調査費 | | 26,681,000 | 26,169,612 | 98.1 |
| | 1 統計調査費 総務費 | | 21,521,000 | 21,238,198 | 98.7 |
| | | 1 報酬 | 446,000 | 445,482 | |
| | | 2 給料 | 11,228,000 | 11,197,500 | |

| 項 | 目 | 節 | 予算現額(円) A | 支出済額(円) B | 支出率 (%) B/A |
|---|---|--------------------|--------------|--------------|-------------------|
| | | 3 職員手当等 | 6,149,000 | 5,972,216 | |
| | | 4 共 済 費 | 3,559,000 | 3,501,779 | |
| | | 8 旅 費 | 29,000 | 16,896 | |
| | | 10 需 用 費 | 21,000 | 15,325 | |
| | | 11 役 務 費 | 78,000 | 78,000 | |
| | | 13 使用料及び 賃 借 料 | 5,000 | 5,000 | |
| | | 18 負担金、補助 及び交付金 | 6,000 | 6,000 | |

実績及び成果

統計調査員確保対策<県>

調査員として13人を新たに登録し、また、未稼働者・辞退者などを43人抹消整理して調査員の適正確保に努めた。

登録調査員数 248人(令和5年3月31日現在)

登録調査員研修

実施回数 1回

参加者 46人

| 項 | 目 | 節 | 予算現額 (円) A | 支出済額 (円) B | 支出率 (%) B/A |
|---|-----------------|----------|---------------|---------------|-------------------|
| | 2 人口動態 統計調査費 | | 350,000 | 348,000 | 99.4 |
| | | 8 旅 費 | 2,000 | 0 | |
| | | 10 需 用 費 | 348,000 | 348,000 | |

実績及び成果

人口動態統計調査<国>

| | |
|------|---|
| 所 管 | 厚生労働省 |
| 調査目的 | 出生、死亡、婚姻、離婚及び死産の5種類の人口動態事象の実態を明確に把握し、保健衛生や生活水準の指標とする。 |

届出内容

(令和4年1月1日～令和4年12月31日)

| 区 分 | 届出数(件) | 区 分 | 届出数(件) |
|-----|--------|-----|--------|
| 出 生 | 2,432 | 離 婚 | 572 |
| 死 亡 | 4,752 | 死 産 | 34 |
| 婚 姻 | 1,488 | 計 | 9,278 |

| 項 | 目 | 節 | 予算現額 (円) A | 支出済額 (円) B | 支出率 (%) B/A |
|---|-------------|--------|---------------|---------------|-------------------|
| | 3 人口動向統計調査費 | | 224,000 | 224,000 | 100.0 |
| | | 10 需用費 | 224,000 | 224,000 | |

実績及び成果

人口動向統計調査<県>

| | |
|------|---|
| 所 管 | 愛知県 |
| 実施日 | 毎月末 |
| 調査対象 | 住民基本台帳の異動者 |
| 調査目的 | 転入・転出の社会動態、出生・死亡による自然動態に基づく住民の異動状況を調査し、県人口推計の資料とする。 |

| 項 | 目 | 節 | 予算現額(円) A | 支出済額(円) B | 支出率 (%) B/A |
|---|-----------|-------------|--------------|--------------|-------------------|
| | 4 教育統計調査費 | | 41,000 | 41,000 | 100.0 |
| | | 10 需用費 | 28,000 | 28,000 | |
| | | 11 役務費 | 9,000 | 9,000 | |
| | | 13 使用料及び賃借料 | 4,000 | 4,000 | |

実績及び成果

教育統計調査<県>

学校教育行政に必要な基礎資料を得ることを目的とし、学校全般に関する基本的事項を調査した。

| | |
|------|--|
| 所 管 | 文部科学省 |
| 調査期日 | 令和4年5月1日 |
| 調査対象 | 小中学校62校・幼稚園22園・幼保連携型認定こども園4園・各種学校6校 合計94校 |

| 項 | 目 | 節 | 予算現額 (円) A | 支出済額 (円) B | 支出率 (%) B/A |
|---|---------------------|--------|---------------|---------------|-------------------|
| | 5 経済センサス調査費 区管理費 | | 26,000 | 24,542 | 94.4 |
| | | 1 報酬 | 20,000 | 19,760 | |
| | | 4 共済費 | 1,000 | 174 | |
| | | 8 旅費 | 1,000 | 608 | |
| | | 10 需用費 | 2,000 | 2,000 | |
| | | 11 役務費 | 2,000 | 2,000 | |

| 実績及び成果 | | | | | |
|---|--|-------------|---------------|---------------|----------------|
| 経済センサス調査区管理<県> 基礎調査時に設定した調査区を原則固定とし、区画整理などで調査区の修正が必要となった箇所の修正報告を行った。 | | | | | |
| 所管 | 総務省 | | | | |
| 事業目的 | 経済センサス調査区として管理し、必要な修正を行うことで事業所又は企業を対象とする各種統計調査実施の基礎資料としての利用に供する。 | | | | |
| 項 | 目 | 節 | 予算現額 (円) A | 支出済額 (円) B | 支出率 (%) B/A |
| | 6 就業構造基本調査費 | | 3,067,000 | 3,047,872 | 99.4 |
| | | 1 報酬 | 2,512,000 | 2,504,248 | |
| | | 4 共済費 | 2,000 | 0 | |
| | | 7 報償費 | 183,000 | 182,600 | |
| | | 8 旅費 | 23,000 | 15,764 | |
| | | 10 需用費 | 173,000 | 171,260 | |
| | | 11 役務費 | 169,000 | 169,000 | |
| | | 13 使用料及び賃借料 | 5,000 | 5,000 | |
| 1 (臨)就業構造基本調査事業<県> | | | | 3,047,872 円 | |
| 統計法に基づく基幹統計調査で、全国及び地域別の就業構造に関する基礎資料を得ることを目的とし、国民の就業・不就業の状態に関する調査を行った。 | | | | | |
| 所管 | 総務省 | | | | |
| 調査期日 | 令和4年10月1日 | | | | |
| 調査対象 | 令和2年国勢調査の調査区から選定された51調査区に居住する世帯から抽出された約800世帯の15歳以上の世帯員 | | | | |
| 項 | 目 | 節 | 予算現額 (円) A | 支出済額 (円) B | 支出率 (%) B/A |
| | 7 住宅・土地統計調査単位区設定費 | | 1,452,000 | 1,246,000 | 85.8 |
| | | 1 報酬 | 1,349,000 | 1,200,851 | |
| | | 4 共済費 | 1,000 | 0 | |
| | | 8 旅費 | 8,000 | 3,240 | |
| | | 10 需用費 | 75,000 | 28,909 | |
| | | 11 役務費 | 8,000 | 8,000 | |
| | | 13 使用料及び賃借料 | 11,000 | 5,000 | |

実績及び成果

(臨)住宅・土地統計調査調査単位区設定<県>

令和5年住宅・土地統計調査の対象となる調査区内を指導員が実地に巡回し、住宅及び住宅以外で人が居住している建物を確認した。把握した情報を基に単位区を設定し、単位区の境界や住戸等の位置を示した「調査区設定図」を作成した。

| | |
|------|---|
| 所 管 | 総務省 |
| 事業目的 | 令和5年住宅・土地統計調査において調査員が担当する調査区域を明確にし、調査の円滑な実施と調査結果の精度向上を図る。 |

| 項 | 目 | 節 | 予算現額(円) A | 支出済額(円) B | 支出率 (%) B/A |
|---|-------|----------------|--------------|--------------|-------------------|
| 6 | 監査委員費 | | 79,227,000 | 78,704,621 | 99.3 |
| | 1 | 監査委員費 | 79,227,000 | 78,704,621 | 99.3 |
| | | 1 報 酬 | 2,330,000 | 2,329,198 | |
| | | 2 給 料 | 40,157,000 | 39,871,266 | |
| | | 3 職員手当等 | 23,301,000 | 23,208,250 | |
| | | 4 共 済 費 | 12,536,000 | 12,480,212 | |
| | | 8 旅 費 | 37,000 | 12,400 | |
| | | 10 需 用 費 | 596,000 | 547,690 | |
| | | 12 委 託 料 | 84,000 | 83,500 | |
| | | 17 備品購入費 | 10,000 | 9,305 | |
| | | 18 負担金、補助及び交付金 | 176,000 | 162,800 | |

1 監査委員事業

3,144,893 円

(1) 出納検査 12回(毎月例日を定めて実施)

(2) 決算審査

ア 一般会計

審査期間

令和4年7月4日～8月23日

国民健康保険事業会計

後期高齢者医療事業会計

イ 特別会計

介護保険事業会計

公共駐車場事業会計

外崎土地区画整理事業会計

母子父子寡婦福祉資金貸付事業会計

審査期間

令和4年7月4日～8月23日

ウ 企業会計

病院事業会計

水道事業会計

下水道事業会計

審査期間

令和4年6月8日～7月20日(病院事業会計)

令和4年6月3日～7月22日(水道事業会計、下水道事業会計)

(3)基金運用状況審査

土地開発基金、一般旅券収入印紙購入基金
審査期間 令和4年7月4日～8月23日

(4)健全化判断比率審査及び資金不足比率審査

ア 健全化判断比率 — 実質赤字比率、連結実質赤字比率、実質公債費比率、
将来負担比率
審査期間 令和4年8月5日～23日

イ 資金不足比率 — 各企業会計、外崎土地区画整理事業会計
審査期間 令和4年6月8日～7月20日(病院事業会計)
令和4年6月3日～7月22日(水道事業会計、下水道事業会計)
令和4年8月5日～23日(外崎土地区画整理事業会計)

(5)定期監査及び行政監査

ア まちづくり部及び建築部
対 象 都市計画課、地域交通課、区画整理課、公園緑地課、建築指導課、
公共建築課、住宅政策課
実施期間 令和4年3月28日～5月31日

イ 財務部及び会計課
対 象 財政課、資産経営課、市民税課(固定資産評価審査委員会の庶務を含
む。)、資産税課、納税課、会計課
実施期間 令和4年8月29日～11月10日

ウ 子ども家庭部
対 象 子育て支援課(保育施設監査室を含む。)、子ども家庭相談課、保育
課(市立保育園を含む。)、青少年課、いずみ学園、朝日荘
実施期間 令和4年9月27日～令和5年1月26日

エ 市民健康部
対 象 市民課(各出張所を含む。)、保険年金課、尾西事務所総務管理課、
尾西事務所窓口課、木曾川事務所総務窓口課
実施期間 令和4年11月29日～令和5年2月24日

(6)財政援助団体等監査

公の施設の指定管理者
対 象 大野極楽寺公園、光明寺公園、木曾川沿川緑地(体育施設及び上下水
道部所管施設を除く。)、ツインアーチ138
実施期間 令和4年9月27日～令和5年1月30日

(7)工事監査

上下水道部
対 象 水第9号 浅井町大日比野清郷地内ほか配水管改良工事
水第13号 佐千原五反畑地内ほか配水管改良工事
実施期間 令和4年10月11日～令和5年1月27日

(8)住民監査請求

| 区 分 | 監 査 対 象 | 審 査 結 果 |
|------------|---------|---------|
| 令和4年4月19日付 | — | 要件審査で却下 |
| 令和4年4月26日付 | — | 要件審査で却下 |

3 款 民 生 費

| 項 | 目 | 節 | 予算現額(円) A | 支出済額(円) B | 支出率 (%) B/A |
|---|-------|-------------|-----------------|----------------|-------------------|
| 1 | 社会福祉費 | | 19,917,439,261 | 18,643,520,783 | 93.6 |
| | 1 | 社会福祉 総務費 | 2,145,254,000 | 2,076,995,212 | 96.8 |
| | | 1 | 報酬 | 23,919,000 | 22,794,441 |
| | | 2 | 給料 | 665,716,000 | 663,170,707 |
| | | 3 | 職員手当等 | 392,466,000 | 389,191,844 |
| | | 4 | 共済費 | 206,056,000 | 205,018,401 |
| | | 7 | 報償費 | 46,154,000 | 44,327,264 |
| | | 8 | 旅費 | 1,720,000 | 1,046,844 |
| | | 10 | 需用費 | 7,760,000 | 7,130,331 |
| | | 11 | 役務費 | 8,104,000 | 5,246,769 |
| | | 12 | 委託料 | 179,235,000 | 175,084,053 |
| | | 13 | 使用料及び 賃借料 | 12,216,000 | 11,840,630 |
| | | 14 | 工事請負費 | 316,280,000 | 296,582,000 |
| | | 17 | 備品購入費 | 1,475,000 | 1,348,613 |
| | | 18 | 負担金、補助 及び交付金 | 226,823,000 | 209,848,481 |
| | | 19 | 扶助費 | 34,387,000 | 21,473,011 |
| | | 21 | 補償、補填 及び賠償金 | 50,000 | 0 |
| | | 22 | 償還金、利子 及び割引料 | 22,893,000 | 22,891,823 |

1 遺族援護事業

2,988,693 円

(1) 平和祈念事業・一宮市戦没者追悼式実施状況 814,146 円
過去の戦役における戦没者等に対し市民を挙げて追悼の誠をささげ、恒久平和を祈念するため、追悼式を実施した。

| 場 所 | 実 施 日 | 参加者(人) | 併 設 事 業 |
|---------|------------|--------|--------------|
| 木曾川文化会館 | 令和4年10月29日 | 120 | 平和意識の高揚を図る事業 |

(2) 慰霊碑樹木剪定

| 剪 定 場 所 | 金 額 (円) |
|---------|---------|
| 浅井町慰霊碑 | 495,000 |
| 大宮公園慰霊碑 | 517,000 |

(3) 慰霊碑維持管理委託状況 416,800 円
 恒久平和の象徴としての慰霊碑8か所とその周辺的美観を保つため、清掃及び維持管理を実施した。
 委託先 遺族会連合会、戦災遺族会

(4) 遺族戦災援護事業補助状況

| 区 分 | 内 容 | 補助率 | 金 額 (円) |
|-----------|--|-----|---------|
| 戦災遺族会補助金 | 遺族相互扶助の向上等の遺族援護に資するため、空爆等戦争による犠牲者のための慰霊追悼式を行い、全国空爆犠牲者追悼平和祈念式に参加した戦災遺族会に補助した。 | 1/2 | 60,000 |
| 遺族会連合会補助金 | 遺族相互扶助の向上等の遺族援護に資するため、慰霊法要、壮青年部・女性部の研修等を実施する各地区の遺族会に補助した。 | 1/2 | 421,547 |

2 民生児童委員活動事業 49,256,543 円

(1) 民生児童委員活動状況
 連区民生児童委員協議会の活動に対し、連区民生児童委員協議会活動費交付金を交付した。また、民生委員児童委員の活動に対し、民生委員児童委員活動等報償費を支払った。

民生児童委員数 525 人
 活動件数 53,464 件
 民生児童委員協議会交付金 119,220 円
 連区民生児童委員協議会活動費交付金 5,695,973 円
 民生委員児童委員活動等報償費 42,066,858 円

(2) (臨) 弁護委託料 660,000 円
 不当利得返還請求事件(住民訴訟)に係る裁判の弁護を委託し、成功報酬を支払った。

3 一般社会福祉事業 163,379,905 円

(1) 厚生労働統計調査実施状況<国> 1,299,000 円
 厚生労働省から委託された国民生活基礎調査、生活のしづらさなどに関する調査等を実施した。

(2) 引揚寮住宅管理状況
 海外引揚者で住宅に困窮する者に住宅を提供した。
 入寮戸数 1 戸(令和5年3月31日現在)
 引揚寮使用料 1,000 円(月額)

(3) 避難行動要支援者支援状況
 災害対策基本法に基づき避難行動要支援者名簿を整備した。
 名簿登載人数 47,007 人(令和5年3月31日現在)

(4) 施設修繕状況 2,065,900 円
 社会福祉協議会大和事務所の空調設備の更新、間仕切りの設置等を行った。

(5) 災害見舞金の支給状況 1,150,000 円
 自然災害又は火災による被害を受けた市民に対し、災害見舞金を支給した。

| 区 分 | 死 亡 | 負傷(1か月以上の入院) | 住宅の全焼、全壊、流失 | 住宅の半焼、半壊 | 住宅の床上浸水 |
|---------|------------------|-----------------|-------------------|------------------|------------------|
| 金 額 (円) | 1人あたり 100,000 | 1人あたり 20,000 | 1世帯あたり 100,000 | 1世帯あたり 50,000 | 1世帯あたり 50,000 |

| 区 分 | 死 亡 | 負傷(1か月以上の入院) | 住宅の全焼、全壊、流失 | 住 宅 の半焼、半壊 | 住 宅 の床上浸水 |
|------------|-----|--------------|-------------|------------|-----------|
| 自然災害件数 (件) | 0 | 0 | 0 | 0 | 0 |
| 火災件数 (件) | 3 | 0 | 8 | 1 | — |

(6) 社会福祉協議会補助状況
社会福祉協議会の運営費及び福祉事業に対し補助した。

| 区 分 | 内 容 | 金 額 (円) |
|---------------------|---|-------------|
| 社 会 福 祉 協 議 会 補 助 金 | 運営費補助(人件費、事務所管理費、事務費)、見守りネットワークづくり事業費、災害時要援護者支援事業費、ボランティアセンター活動事業費等 | 149,238,060 |

(7) 保護司会活動状況 1,612,400 円
保護司の更生保護活動を推進するため、交付金を交付した。
一 般 交 付 金 13,900 円(1人あたり)
保 護 司 数 116 人(令和4年4月1日現在)

(8) 原爆被災者の会補助状況(補助率 1/2) 37,000 円
戦後70年余を経た今もお原爆症に苦しむ被災者が会員相互の扶助を目的として実施する諸事業に対し補助した。
会 員 数 48 人

(9) 原爆被爆者健診旅費等の給付状況 356,260 円
原爆病院での健診に伴う旅費・宿泊費を給付した。
受 給 者 5 人(広島0人・長崎5人)

4 (臨) 地域福祉計画策定事業 8,682,576 円

地域福祉推進の主体である地域住民等の参加を得て、地域生活課題を明らかにするとともに、その解決のために必要となる施策の内容や量、体制等について、目標を設定し計画的に整備していくことを内容とする「地域福祉計画」及び社会福祉協議会が策定する「地域福祉活動計画」等について、計画期間を令和5～9年度とし、一体的に策定した。

- (1) 地域福祉計画等策定委員会開催状況
委 員 数 17 人
開 催 回 数 4 回
- (2) 地域福祉計画等策定業務委託状況
作 成 部 数 計 画 書 800 部
計 画 概 要 版 5,000 部
委 託 金 額 8,305,000 円

5 社会福祉センター管理事業 17,366,320 円

- (1) 思いやり会館の管理 7,865,998 円
指 定 管 理 者 シルバー人材センター
指 定 管 理 期 間 令和3年4月1日～令和5年3月31日
- (2) (改)ききょう会館の管理 9,500,322 円
設備の点検や警備等、改修工事期間中の維持管理を行った。

6 社会福祉センター改修事業 299,710,867 円

ききょう会館が思いやり会館から社会福祉センターの機能を引き継ぐにあたり、老朽化した建物の改修を行った。

| 節 | 区 分 | 内 容 | 金 額 (円) |
|---|----------------|-------------------|--------------------|
| 12 | 情報通信ネットワーク構築 | 内線電話及び庁内ネットワークの構築 | 1,815,000 |
| 14 | ききょう会館 改修工事 | 建築工事 | 149,922,300 |
| | | エレベーター工事 | 14,850,000 |
| | | 電気設備工事 | 58,215,300 |
| | | 空調設備工事 | 40,968,400 |
| | | 衛生設備工事 | 32,626,000 |
| | 小 計 | | 296,582,000 |
| 17 | 備品初度調弁 | 会議用机、椅子、カーテン等 | 1,313,867 |
| | 合 計 | | 299,710,867 |
| 7 福祉バス運行事業 | | | 6,824,779 円 |
| <p>おもいやり号運行状況 運行回数 71回 利用人数 882人 ※新型コロナウイルス感染拡大防止のため定員や走行距離等を制限して運行</p> | | | |
| 8 (臨) 社会福祉大会事業 | | | 889,580 円 |
| <p>社会福祉関係者が一堂に会し、社会福祉の向上のため大会を開催した。 開催日 令和4年11月18日 場所 一宮市民会館 参加者 約360人 顕彰者 178人 記念講演 講演 柳家花緑 氏 「発達障害は私にとってはギフトでした！！ ～発達障害落語家誕生～」</p> | | | |
| 9 社会福祉審議会事業 | | | 1,697,090 円 |
| <p>社会福祉に関する事項を専門家の立場から調査し、市長の諮問に対して答申を行った。</p> <p>(1) 社会福祉審議会開催状況 委員数 21人 開催回数 1回</p> <p>(2) 民生委員審査専門分科会開催状況 委員数 5人 開催回数 2回</p> <p>(3) 障害者福祉専門分科会開催状況 委員数 10人 開催回数 1回</p> <p>(4) 障害者福祉専門分科会審査部会開催状況 委員数 10人 開催回数 6回</p> <p>(5) 高齢者福祉専門分科会開催状況 委員数 10人 開催回数 1回</p> | | | |

| | | |
|--|------------------------|-------------|
| 10 | 生活困窮者自立相談支援事業<国3/4> | 13,904,303円 |
| 主任相談支援員1人、相談支援員4人、就労支援員3人及び補助員1人を配置し、新型コロナウイルス感染症の影響による生活困窮者に対しても、生活困窮状態からの早期自立を目指すよう、様々な問題・課題について必要な支援を行った。 | | |
| | 相談者数 | 585人 |
| | 相談件数 | 3,637件 |
| | 就労支援者数 | 140人 |
| | (うち就労者数) | 85人) |
| 11 | 住居確保給付金支給事業<国3/4> | 11,941,000円 |
| 離職や休業により住宅を喪失している方又は喪失するおそれのある方で、就労能力及び就労意欲のある方に対して家賃を給付し、住宅及び就労機会の確保に向けた支援を行った。 | | |
| | 利用者数 | 93人 |
| | 支給月数 | 331月 |
| 12 | 生活困窮者家計改善支援事業<国2/3> | 3,212,441円 |
| 家計相談支援員1人を配置し、生活困窮者の家計を再建するため、家計収支の改善や家計管理能力の向上等を図り、早期の生活再生に向けた支援を行った。 | | |
| | 相談者数 | 21人 |
| | 相談件数 | 171件 |
| 13 | 生活困窮者就労準備支援事業<国2/3> | 1,682,527円 |
| 就労準備支援員1人を配置し、複合的な課題を抱え、直ちに就労することが困難な方に対し、一般就労に向けた準備としての基礎能力の形成からの支援を計画的かつ一貫して実施した。 | | |
| | 支援者数 | 5人 |
| | 支援回数 | 269回 |
| 14 | 一時生活支援事業<国2/3> | 404,600円 |
| 住居のない生活困窮者に対し、一定の期間に限り、宿泊場所の供与、食事の提供及び日常生活を営むために必要な物資を貸与し、又は提供することにより、安定した生活を送ることができるよう支援を行った。 | | |
| | 利用者数 | 14人 |
| | 支援回数 | 62回 |
| 15 | 子どもに対する学習・生活支援事業<国1/2> | 2,880,191円 |
| 生活困窮世帯などの子どもを対象に、学習支援(学校の授業の復習、学習の習慣づけ等)を行い、保護者も含めて生活習慣・育成環境の改善を促し、進路・就職相談等の支援を行った。 | | |
| | 年間利用者数 | 700人 |
| 16 | (臨)就職応援事業<創>【コロナ対策】 | 2,900,000円 |
| 新型コロナウイルス感染症の影響により離職又は廃業に至り、就職を目指している方に対し、就労支援を実施し、3か月、各月5万円の就職応援金を支給した。また、就職に至った方に就職支度金10万円を支給した。 | | |
| | 就職支援者数 | 33人 |
| | 就職応援金 | |
| | 支給対象者数 | 9人 |
| | 支給額 | 900,000円 |
| | 就職支度金 | |
| | 支給対象者数(就労者数) | 20人 |
| | 支給額 | 2,000,000円 |

| 17 | (臨)生活困窮者支援体制を構築するためのプラットフォーム整備事業<県10/10>【コロナ対策】 | 3,500,000円 | | | | | | | | | | | | | | | | | | | | | | | |
|--|---|------------------------|-------------------------------------|-----|------|----|------------------|--------|------------|-------------------------------------|-------------------|--------|------------------------|-------------------|--------|------------|------------------|-------|---------|-------------------|--------|-------------|--------------------|---------|----------------|
| <p>生活困窮者支援に資する取り組みを行う民間団体に対し、50万円を上限として助成金を支給した。</p> <p>助成団体件数 7団体</p> <p>助成金額 3,500,000円(7団体×50万円)</p> | | | | | | | | | | | | | | | | | | | | | | | | | |
| 18 | 総合相談事業 | 113,470,548円 | | | | | | | | | | | | | | | | | | | | | | | |
| <p>(1)福祉相談記録システム運営状況 3,697,320円 福祉総合相談室、障害者相談支援センター等で共通の相談記録システムにより、相談記録を一元管理した。[令和2～令和7年度長期継続契約]</p> <p>(2)成年後見制度市長申立状況<国1/2, 県1/4> 知的障害者等が判断能力が不十分なため、不利益を被るおそれがあるなどの一定の要件を満たす場合、市長が後見等審判開始を申立てた。 市長申立てをした人数 2人 市長申立て経費 15,074円</p> <p>(3)障害者基幹相談支援センター運営状況<国1/2, 県1/4> 30,250,000円 相談支援事業所を支援するため、近年増加している困難事例へのアドバイス、サービス等利用計画のチェックを行い、障害者虐待の通報窓口として、その対応、虐待防止の啓発に努めた。また、必要に応じて弁護士に法的見地からの助言を求めケースに対応した。 開設状況 開設日 月～金曜日(午前9時～午後5時) 開設場所 思いやり会館内 相談件数 2,589件 虐待通報件数 46件 委託先 6法人</p> <p>(4)障害者相談支援事業運営委託状況 72,000,000円 在宅の障害者の地域生活を支援するため、各種福祉サービスの利用援助や介護相談、訪問相談等を行った。</p> <table border="1" style="width: 100%; border-collapse: collapse;"> <thead> <tr> <th style="text-align: center;">事業所名</th> <th style="text-align: center;">委託先</th> <th style="text-align: center;">担当地区</th> <th style="text-align: center;">内容</th> </tr> </thead> <tbody> <tr> <td>障害者相談支援センター「あすか」</td> <td>社会福祉法人</td> <td>西成・浅井町・千秋町</td> <td rowspan="6" style="vertical-align: middle;">相談日：月～金曜日 相談件数：13,491件(計画相談を除く。)</td> </tr> <tr> <td>障害者相談支援センター「ゆんたく」</td> <td>社会福祉法人</td> <td>萩原町・起・小信中島・三条・大徳・朝日・開明</td> </tr> <tr> <td>障害者相談支援センター「やすらぎ」</td> <td>社会医療法人</td> <td>宮西・今伊勢町・奥町</td> </tr> <tr> <td>障害者相談支援センター「ピース」</td> <td>NPO法人</td> <td>丹陽町・大和町</td> </tr> <tr> <td>障害者相談支援センター「夢うさぎ」</td> <td>社会福祉法人</td> <td>葉栗・北方町・木曾川町</td> </tr> <tr> <td>障害者相談支援センター「いちのみや」</td> <td>社会福祉協議会</td> <td>貴船・神山・大志・向山・富士</td> </tr> </tbody> </table> <p>(5)障害者虐待通報ダイヤル時間外受付業務委託状況<国1/2, 県1/4> 396,000円 障害者基幹相談支援センターが業務を行っていない夜間や休日に、虐待ダイヤルの受付対応をした。 受付件数 11件</p> <p>(6)精神障害者家族相談事業委託状況<国1/2, 県1/4> 748,145円 精神障害者やその家族が安定して地域生活を送れるように、精神障害者家族会が相談対応者となる相談窓口を開設した。 相談件数 74件</p> | | | 事業所名 | 委託先 | 担当地区 | 内容 | 障害者相談支援センター「あすか」 | 社会福祉法人 | 西成・浅井町・千秋町 | 相談日：月～金曜日 相談件数：13,491件(計画相談を除く。) | 障害者相談支援センター「ゆんたく」 | 社会福祉法人 | 萩原町・起・小信中島・三条・大徳・朝日・開明 | 障害者相談支援センター「やすらぎ」 | 社会医療法人 | 宮西・今伊勢町・奥町 | 障害者相談支援センター「ピース」 | NPO法人 | 丹陽町・大和町 | 障害者相談支援センター「夢うさぎ」 | 社会福祉法人 | 葉栗・北方町・木曾川町 | 障害者相談支援センター「いちのみや」 | 社会福祉協議会 | 貴船・神山・大志・向山・富士 |
| 事業所名 | 委託先 | 担当地区 | 内容 | | | | | | | | | | | | | | | | | | | | | | |
| 障害者相談支援センター「あすか」 | 社会福祉法人 | 西成・浅井町・千秋町 | 相談日：月～金曜日 相談件数：13,491件(計画相談を除く。) | | | | | | | | | | | | | | | | | | | | | | |
| 障害者相談支援センター「ゆんたく」 | 社会福祉法人 | 萩原町・起・小信中島・三条・大徳・朝日・開明 | | | | | | | | | | | | | | | | | | | | | | | |
| 障害者相談支援センター「やすらぎ」 | 社会医療法人 | 宮西・今伊勢町・奥町 | | | | | | | | | | | | | | | | | | | | | | | |
| 障害者相談支援センター「ピース」 | NPO法人 | 丹陽町・大和町 | | | | | | | | | | | | | | | | | | | | | | | |
| 障害者相談支援センター「夢うさぎ」 | 社会福祉法人 | 葉栗・北方町・木曾川町 | | | | | | | | | | | | | | | | | | | | | | | |
| 障害者相談支援センター「いちのみや」 | 社会福祉協議会 | 貴船・神山・大志・向山・富士 | | | | | | | | | | | | | | | | | | | | | | | |

(7)障害者休日夜間相談窓口事業委託状況 2,112,000 円
 障害者の相談支援事業について、休日・夜間も対応する専用回線を設けて今後の支援へとつなげた。
 相談件数 2,019 件

19 精神保健福祉推進事業 7,537,367 円

精神障害者の社会復帰及び自立を支援することを目的とし、精神保健福祉推進会議の開催や相談業務、家族教室、研修等を実施した。

| 事業名 | 実施状況 | | | 金額(円) |
|--------------------|-----------------|-----------|---------------|---------|
| 精神保健福祉推進会議事業 | 精神保健福祉推進会議 | 1回 | 14人 | 37,000 |
| 精神保健福祉相談事業<県1/2> | 医師相談 個別相談 | 11回 随時 | 20件 1,662件 | 242,697 |
| 精神保健福祉普及啓発事業<県1/2> | 家族教室 支援者向け研修 | 5回 2回 | 66人 71人 | 140,000 |
| 精神障害者緊急対応 | 家庭訪問等 | 随時 | 47件 | - |
| 計 | | | | 419,697 |

20 難病対策推進事業<国1/2> 224,186 円

地域における難病患者への支援体制等を協議するため、難病対策地域会議を開催した。また、難病患者及び家族が抱える療養上の不安等を軽減することを目的とし、医療相談や訪問相談・指導事業等を実施した。

| 事業名 | 実施状況 | | | 金額(円) |
|------------|-----------------|----------|------------|---------|
| 難病対策地域会議事業 | 難病対策地域会議 | 1回 | 14人 | 61,700 |
| 難病対策普及啓発事業 | 患者・家族教室 医療相談 | 3回 3回 | 25人 11人 | 91,629 |
| 訪問等相談・指導事業 | 家庭訪問・個別相談 | 随時 | 466人 | 48,297 |
| 計 | | | | 201,626 |

21 地域児童発達支援事業 23,782,355 円

(1)障害児等療育支援事業
 障害児(者)や支援に携わる従事者等を対象に、情報提供や相談のほか、助言、指導等を行った。
 委託先 社会福祉法人

| 事業名 | 実施状況 | | | 金額(円) |
|---------------|------|------|--|-----------|
| 在宅支援訪問療育等指導事業 | 指導件数 | 130件 | | 612,300 |
| 施設支援一般指導事業 | 指導回数 | 19か所 | | 693,120 |
| 計 | | | | 1,305,420 |

(2)児童発達支援センター機能強化事業<国1/2, 県1/4> 19,374,686 円
 (改)療育サポート事業を本事業に統合。支援困難事例への対応や従事職員の専門性の向上などの機能強化を推進し、専門職員を配置して療育相談等を実施した。
 委託先 社会福祉法人
 内容 療育相談事業 指導件数 2,352件
 訪問支援事業(巡回含) 指導件数 188件

| 22 | (新)重層的支援体制整備事業への移行準備事業<国3/4> | 16,031,567円 | | | | | | | | | | | | | | | | | | | | | | | | | | | | | | | | | | | | | | | | | | | | | | | | | | | | | | | | | | | | |
|--|--|----------------|------------------|---------------------------|-----|--|----------------|------------------|---------------------------|---------|--|----|---------|-------|---------|--|----|---------|------|---------|--|---|---|------|---------|--|---|--------|------|------------|-----|---|-----------|-------|------------------|----|---------|------|-----|----|-----------|-------|---------|--|---|---|------|---------|--|---|---|------|---------|--|---|---|------|-----|--|----|-----------|--------|
| <p>地域共生社会の実現に向けて、「相談支援」「参加支援」「地域づくりに向けた支援」を通じ、継続的な伴走支援、多機関協働による支援の実施を目指す重層的支援体制整備事業の実施に向けての移行準備として、庁内連携体制の構築等の取組、多機関協働の取組、アウトリーチ等を通じた継続的支援の取組を実施した。</p> | | | | | | | | | | | | | | | | | | | | | | | | | | | | | | | | | | | | | | | | | | | | | | | | | | | | | | | | | | | | | | |
| 23 | (臨)新型コロナウイルス感染症生活困窮者自立支援金支給事業<国10/10>【コロナ対策】 | 42,206,927円 | | | | | | | | | | | | | | | | | | | | | | | | | | | | | | | | | | | | | | | | | | | | | | | | | | | | | | | | | | | | |
| <p>社会福祉協議会の総合支援資金の貸付を終了した世帯、再貸付について不承認とされた世帯であって、収入要件、資産要件、求職活動等要件を満たす世帯に「新型コロナウイルス感染症生活困窮者自立支援金」を支給し、就労機会の確保に向けた支援を行った。</p> <p>利用者数 229人 支給月数 554月</p> | | | | | | | | | | | | | | | | | | | | | | | | | | | | | | | | | | | | | | | | | | | | | | | | | | | | | | | | | | | | | | |
| 24 | 中国残留邦人等生活支援事業 | 4,788,657円 | | | | | | | | | | | | | | | | | | | | | | | | | | | | | | | | | | | | | | | | | | | | | | | | | | | | | | | | | | | | |
| <p>中国残留邦人等の円滑な帰国の促進並びに永住帰国した中国残留邦人等及び特定配偶者の自立の支援に関する法律による支援給付を実施した。</p> <p>(1)自立支援・相談員活動状況<国10/10> 15,120円 中国残留邦人が安心して生活を送ることができるよう、中国文化に理解が深く、中国語で様々なニーズに応じた助言等を行うことができる「支援・相談員」を配置し生活支援を行った。</p> <p>活動回数 2回</p> <p>(2)支援給付費の状況<国3/4></p> | | | | | | | | | | | | | | | | | | | | | | | | | | | | | | | | | | | | | | | | | | | | | | | | | | | | | | | | | | | | | | |
| <table border="1"> <thead> <tr> <th colspan="2">区 分</th> <th>延べ受給者数 (人月)</th> <th>支 援 給 付 費 (円)</th> <th>支援給付費総額 に占める構成比 (%)</th> </tr> </thead> <tbody> <tr> <td colspan="2">生 活 支 援</td> <td>17</td> <td>606,957</td> <td>14.21</td> </tr> <tr> <td colspan="2">住 宅 支 援</td> <td>17</td> <td>120,400</td> <td>2.82</td> </tr> <tr> <td colspan="2">教 育 支 援</td> <td>0</td> <td>0</td> <td>0.00</td> </tr> <tr> <td colspan="2">介 護 支 援</td> <td>5</td> <td>39,000</td> <td>0.91</td> </tr> <tr> <td rowspan="3">医 療 支 援</td> <td>入 院</td> <td>4</td> <td>3,190,750</td> <td>74.71</td> </tr> <tr> <td>外 来 (一時扶助含む。)</td> <td>12</td> <td>313,750</td> <td>7.35</td> </tr> <tr> <td>小 計</td> <td>16</td> <td>3,504,500</td> <td>82.06</td> </tr> <tr> <td colspan="2">出 産 支 援</td> <td>0</td> <td>0</td> <td>0.00</td> </tr> <tr> <td colspan="2">生 業 支 援</td> <td>0</td> <td>0</td> <td>0.00</td> </tr> <tr> <td colspan="2">葬 祭 支 援</td> <td>0</td> <td>0</td> <td>0.00</td> </tr> <tr> <td colspan="2">合 計</td> <td>55</td> <td>4,270,857</td> <td>100.00</td> </tr> </tbody> </table> | | | | | 区 分 | | 延べ受給者数 (人月) | 支 援 給 付 費 (円) | 支援給付費総額 に占める構成比 (%) | 生 活 支 援 | | 17 | 606,957 | 14.21 | 住 宅 支 援 | | 17 | 120,400 | 2.82 | 教 育 支 援 | | 0 | 0 | 0.00 | 介 護 支 援 | | 5 | 39,000 | 0.91 | 医 療 支 援 | 入 院 | 4 | 3,190,750 | 74.71 | 外 来 (一時扶助含む。) | 12 | 313,750 | 7.35 | 小 計 | 16 | 3,504,500 | 82.06 | 出 産 支 援 | | 0 | 0 | 0.00 | 生 業 支 援 | | 0 | 0 | 0.00 | 葬 祭 支 援 | | 0 | 0 | 0.00 | 合 計 | | 55 | 4,270,857 | 100.00 |
| 区 分 | | 延べ受給者数 (人月) | 支 援 給 付 費 (円) | 支援給付費総額 に占める構成比 (%) | | | | | | | | | | | | | | | | | | | | | | | | | | | | | | | | | | | | | | | | | | | | | | | | | | | | | | | | | | |
| 生 活 支 援 | | 17 | 606,957 | 14.21 | | | | | | | | | | | | | | | | | | | | | | | | | | | | | | | | | | | | | | | | | | | | | | | | | | | | | | | | | | |
| 住 宅 支 援 | | 17 | 120,400 | 2.82 | | | | | | | | | | | | | | | | | | | | | | | | | | | | | | | | | | | | | | | | | | | | | | | | | | | | | | | | | | |
| 教 育 支 援 | | 0 | 0 | 0.00 | | | | | | | | | | | | | | | | | | | | | | | | | | | | | | | | | | | | | | | | | | | | | | | | | | | | | | | | | | |
| 介 護 支 援 | | 5 | 39,000 | 0.91 | | | | | | | | | | | | | | | | | | | | | | | | | | | | | | | | | | | | | | | | | | | | | | | | | | | | | | | | | | |
| 医 療 支 援 | 入 院 | 4 | 3,190,750 | 74.71 | | | | | | | | | | | | | | | | | | | | | | | | | | | | | | | | | | | | | | | | | | | | | | | | | | | | | | | | | | |
| | 外 来 (一時扶助含む。) | 12 | 313,750 | 7.35 | | | | | | | | | | | | | | | | | | | | | | | | | | | | | | | | | | | | | | | | | | | | | | | | | | | | | | | | | | |
| | 小 計 | 16 | 3,504,500 | 82.06 | | | | | | | | | | | | | | | | | | | | | | | | | | | | | | | | | | | | | | | | | | | | | | | | | | | | | | | | | | |
| 出 産 支 援 | | 0 | 0 | 0.00 | | | | | | | | | | | | | | | | | | | | | | | | | | | | | | | | | | | | | | | | | | | | | | | | | | | | | | | | | | |
| 生 業 支 援 | | 0 | 0 | 0.00 | | | | | | | | | | | | | | | | | | | | | | | | | | | | | | | | | | | | | | | | | | | | | | | | | | | | | | | | | | |
| 葬 祭 支 援 | | 0 | 0 | 0.00 | | | | | | | | | | | | | | | | | | | | | | | | | | | | | | | | | | | | | | | | | | | | | | | | | | | | | | | | | | |
| 合 計 | | 55 | 4,270,857 | 100.00 | | | | | | | | | | | | | | | | | | | | | | | | | | | | | | | | | | | | | | | | | | | | | | | | | | | | | | | | | | |
| 25 | 葬祭扶助事業 | 1,941,294円 | | | | | | | | | | | | | | | | | | | | | | | | | | | | | | | | | | | | | | | | | | | | | | | | | | | | | | | | | | | | |
| <p>(1)行旅死亡人取扱状況 行旅病人及行旅死亡人取扱法に基づき事業を継続したが、対象案件がなかった。</p> <p>(2)葬祭扶助取扱状況 墓地、埋葬等に関する法律に基づき、遺留金がなく、葬祭を行う親族のいない死亡者の葬祭に要する費用等を扶助した。</p> <p>件 数 15件</p> | | | | | | | | | | | | | | | | | | | | | | | | | | | | | | | | | | | | | | | | | | | | | | | | | | | | | | | | | | | | | | |

その他の実績及び成果

社会福祉事業等指導監査実施件数

社会福祉法人、社会福祉施設に対する指導監査、障害福祉、介護保険サービス事業所等に対する指導監査、有料老人ホームに対する立入検査を実施した。

| 区 分 | 実施件数 | 区 分 | 実施件数 |
|--------------|------|---------------|------|
| 社 会 福 祉 法 人 | 7 | 社 会 福 祉 施 設 | 15 |
| 障害福祉サービス事業所等 | 97 | 障害児通所支援事業所等 | 46 |
| 介護保険サービス事業所等 | 148 | 有 料 老 人 ホ ー ム | 23 |

| 項 | 目 | 節 | 予算現額(円) A | 支出済額(円) B | 支出率 (%) B/A |
|---|---|--------------------|----------------|----------------|-------------------|
| | 2 | 障 害 者 援 護 費 | 12,700,299,000 | 12,519,867,616 | 98.6 |
| | | 1 報 酬 | 31,693,000 | 31,532,213 | |
| | | 3 職員手当等 | 3,117,000 | 3,026,225 | |
| | | 4 共 済 費 | 446,000 | 428,992 | |
| | | 7 報 償 費 | 137,000 | 87,400 | |
| | | 8 旅 費 | 1,213,000 | 644,330 | |
| | | 10 需 用 費 | 3,298,000 | 2,851,212 | |
| | | 11 役 務 費 | 23,420,000 | 22,159,497 | |
| | | 12 委 託 料 | 164,401,000 | 153,848,463 | |
| | | 13 使用料及び 賃 借 料 | 11,718,000 | 11,651,549 | |
| | | 14 工事請負費 | 20,525,000 | 19,961,700 | |
| | | 17 備品購入費 | 618,000 | 543,914 | |
| | | 18 負担金、補助 及び交付金 | 157,346,000 | 135,590,092 | |
| | | 19 扶 助 費 | 12,090,263,000 | 11,945,439,495 | |
| | | 22 償還金、利子 及び割引料 | 192,104,000 | 192,102,534 | |

1 障害福祉サービス介護給付事業<国1/2, 県1/4> 4,487,636,101 円

障害支援区分が一定以上の方に、生活上又は療養上必要な介護を行った。

| 事 業 名 | 実利用者数 (人) | 利用日数又は時間数 | | 金 額(円) |
|---------|--------------|-----------|------------|---------------|
| | | 日数(日) | 時間数(時間) | |
| 居 宅 介 護 | 879 | — | 177,939.00 | 1,212,912,826 |
| 重度訪問介護 | 16 | — | 26,563.50 | 87,301,818 |

| 事業名 | 実利用者数 (人) | 利用日数又は時間数 | | 金額(円) |
|--------|--------------|-----------|----------|---------------|
| | | 日数(日) | 時間数(時間) | |
| 同行援護 | 54 | — | 4,800.50 | 18,066,551 |
| 行動援護 | 57 | — | 7,694.00 | 37,979,954 |
| 療養介護 | 38 | 13,205 | — | 120,352,370 |
| 生活介護 | 979 | 209,105 | — | 2,560,803,071 |
| 短期入所 | 286 | 10,403 | — | 103,484,187 |
| 施設入所支援 | 205 | 69,402 | — | 346,735,324 |
| 計 | | | | 4,487,636,101 |

2 障害福祉サービス訓練等給付事業<国1/2, 県1/4> **3,567,241,783 円**

身体的又は社会的なリハビリテーションや就労につながる支援を行った。

| 事業名 | 実利用者数(人) | 利用日数(日) | 金額(円) |
|------------|----------|---------|---------------|
| 自立訓練(機能訓練) | 4 | 123 | 820,593 |
| 自立訓練(生活訓練) | 47 | 5,823 | 51,739,745 |
| 就労移行支援 | 249 | 27,571 | 286,837,486 |
| 就労継続支援(A型) | 517 | 91,995 | 697,957,050 |
| 就労継続支援(B型) | 988 | 165,294 | 1,254,690,955 |
| 共同生活援助 | 547 | 165,233 | 1,254,597,460 |
| 就労定着支援 | 95 | 694 | 20,598,494 |
| 計 | | | 3,567,241,783 |

3 自立支援医療給付事業<国1/2, 県1/4> **356,874,588 円**

障害の軽減、除去のための手術等の助成や障害福祉サービスの療養介護給付の医療分を給付した。

| 事業名 | 利用件数(件) | 金額(円) |
|------------|---------|-------------|
| 自立支援(更生医療) | 3,676 | 325,400,898 |
| 自立支援(育成医療) | 215 | 3,054,886 |
| 療養介護等 | 433 | 28,123,164 |
| 計 | | 356,578,948 |

4 自立支援補装具給付事業<国1/2, 県1/4> **65,337,823 円**

障害者の身体機能を補い、日常生活をスムーズに行うため必要な用具の購入や修理に係る費用を給付した。

件数 675 件(購入396件、修理279件)

5 自立支援にかかるその他の給付事業<国1/2, 県1/4>

153, 508, 465 円

(1) 計画相談支援

「サービス等利用計画」の作成・見直しや地域で安心して暮らすための相談などの支援を行った。

| 事業名 | | 実利用者数(人) | 利用件数(件) | 金額(円) |
|--------|--------|----------|---------|-------------|
| 計画相談支援 | | 2,662 | 9,750 | 144,555,811 |
| 地域相談支援 | 地域移行支援 | 2 | 9 | 279,690 |
| | 地域定着支援 | 0 | 0 | 0 |
| 計 | | | | 144,835,501 |

(2) 高額障害福祉サービス等給付

8,672,964 円

障害福祉サービス、介護保険サービス、補装具、障害児通所支援及び障害児入所支援の利用者負担を世帯で合算し、負担限度額を超えた場合に償還払い又は受領委任払いで助成した。

また、65歳に達する日の前5年間、特定の障害福祉サービスの支給決定を受けていた方で一定要件を満たす場合に、その障害福祉サービスに相当する介護保険サービスの利用者負担分を償還払いで助成した。

件数 1,085 件

6 社会福祉施設等施設整備費補助事業<国2/3>

22,086,520 円

(1) 社会福祉施設整備事業補助金

国庫補助金交付対象として採択され障害福祉施設の整備を行う法人に対し、整備費の一部を補助した。

| 施設名 | 障害者支援施設あすか [(福)コスモス福祉会] | 赤見作業所 [(株)オニブチ ワインダー] | 多機能型事業所 ちゅらうみ [ちゅらうみ(株)] |
|-------------|----------------------------|-----------------------------|--|
| 所在地 | 千秋町一色字東出26番地 | 大赤見字柳原29番地1 | 三条字田17番地1 |
| 施設の種類 | 施設入所支援(定員36名) | 就労継続支援B型 (定員20名) | 放課後等デイサービス (定員20名) 児童発達支援 (定員10名) |
| 整備内容 | 大規模修繕 | 大規模修繕 | 大規模修繕 |
| 補助率 | 3/4 | 3/4 | 3/4 |
| 補助金額 (円) | 11,914,000 | 7,525,000 | 2,598,000 |

(2) 社会福祉施設整備事業補助金選考審査会開催経費

49,520 円

令和5年度に施設整備への補助を希望する施設について、内容等の選考審査を行った。

委員数 8人
開催回数 2回

7 (臨) 重度障害者受入れ補助事業

12,814,000 円

グループホームにおける障害者の重度化・高齢化への対応として、その受入れ、医療的ケア、夜間支援体制の確保を目的として、重度障害者支援加算、医療的ケア対応支援加算等の報酬加算に加えて、上乗せして補助した。また、住居ごとの夜間職員を加配し、夜間支援体制を充実した場合に補助した。

(1) 重度障害者受入れ促進事業

| 加 算 区 分 | 補助事業所数 (事業所) | 対象障害者数 (人) | 補助金額(円) |
|--------------|-----------------|---------------|-----------|
| 重度障害者支援加算(Ⅰ) | 5 | 17 | 9,175,000 |
| 重度障害者支援加算(Ⅱ) | 3 | 5 | 2,665,000 |

(2) 夜間支援体制の整備促進事業

| 加 算 区 分 | 補助事業所数 (事業所) | 対象障害者数 (人) | 補助金額(円) |
|-------------------|-----------------|---------------|---------|
| 夜間支援等体制加算(Ⅴ) | 1 | 7 | 174,000 |
| 夜間の複数職員配置(月20日以上) | 2 | - | 800,000 |

8 民間社会福祉施設運営費補助事業 17,666,000 円

社会福祉法人が運営する障害福祉施設における利用者の処遇向上と健全経営を助長するため、障害福祉サービス事業所に運営費の一部を補助した。
(改) 重度障害者受入れ補助事業の開始に伴い、交付額を縮減した。
事業所数 24事業所(4法人)
補助基準額 サービス種別及び定員に基づく基礎単価
×サービス種別ごとに定められた基準を満たした福祉事業ポイント
×年度年間施設利用者数×2/3

9 障害者自立支援対策事業<県1/2> 22,085,908 円

(1) 共同生活援助支援事業補助金 21,894,908 円
施設入所者等の地域生活移行の促進や障害者の地域での自立生活を継続させるのに必要とされる共同生活援助施設の運営を安定化させるため、事業者に補助した。
事業所数 37事業所(25法人)
補助基準額 障害支援区分4以上の利用者：2,290円/人日
障害支援区分3以下の利用者：1,297円/人日

(2) 重症心身障害児・者短期入所利用支援事業補助金 191,000 円
重症心身障害児・者の短期入所の利用を促進するため、短期入所事業所に補助した。
事業所数 4事業所(4法人)
補助基準額 短期入所のみ利用の場合：1,000円/人日

10 (臨) ロボット等導入推進モデル事業<創>【コロナ対策】 12,546,810 円

新型コロナウイルス感染症の発症時における接触時間の短縮や集団感染の発生抑制のほか、介護業務の負担軽減に繋がる遠隔監視や介護補助を行うロボット等を試験導入するため、多くの重度障害者を受け入れている障害者入所施設等を運営する法人に対して補助を行った。
事業所数 9事業所(4法人)
交付上限額 315万円/法人

11 (臨) 障害福祉サービス送迎加算導入促進事業<創>【コロナ対策】 8,940,000 円

コロナ禍において原油価格や物価の高騰が事業者の経済的負担となっている状況で、利用者の通所時の交通手段としての送迎サービスの新規導入や継続的な提供のために必要な経費の一部を補助した。
事業所数 74事業所(45法人)

| 12 | (臨)障害福祉サービス事業所(訪問等)光熱費高騰対策支援事業<創>【コロナ対策】 | 1,020,000 円 | | | | | | | | | | | | |
|--|--|---------------|-----|---------|-------|---------|-----|-----------|---------|---|---|---|-----|-----------|
| <p>愛知県が実施した入所系、通所系施設への光熱費高騰支援金の対象外となった相談系、訪問系の障害福祉サービス事業所に対して光熱費の一部として支援金を交付した。</p> <p>1事業所あたり交付金額 60,000 円 事業所数 17 事業所(12法人)</p> | | | | | | | | | | | | | | |
| 13 | 地域生活支援事業 | 288,570,949 円 | | | | | | | | | | | | |
| <p>地域や利用者の実情に応じ、障害者の日常生活を支えるため、地域生活支援事業を実施した。</p> <p>(1) 成年後見制度利用支援状況<国1/2, 県1/4> 成年後見人等の報酬の全部又は一部を助成した。 成年後見人等の報酬を助成した人数 9 人 助成金額 2,119,000 円</p> <p>(2) 障害者理解啓発講演会開催状況<国1/2, 県1/4> 79,995 円 開催日 令和5年1月22日 開催場所 市役所本庁舎 講演内容 「地域共生社会の実現に向けて～すべての人に居場所と役割を～」 講師 豊中市社会福祉協議会 勝部 麗子氏 参加者数 89人 ※障害者自立支援協議会との共催</p> <p>(3) 視覚障害者パソコン教室事業委託状況 528,050 円 視覚障害者の社会参加を促進するためパソコン講座を開催した。 委託先 社会福祉協議会 参加者数 6 人</p> <p>(4) 庁内手話通訳者活動状況<国1/2, 県1/4> 1,244,331 円 来庁した聴覚障害者に対して手話通訳・相談業務を行った。 開設日 月～金曜日(午前10時～午後3時)</p> <p>(5) 地域活動支援センター事業委託状況<国1/2, 県1/4> 1,146,246 円 障害者に対して、創作的活動や生産活動の場を提供し、地域社会との交流を図った。 委託先 医療法人桜桂会 地域活動支援センター希楽里</p> <p>(6) 意思疎通支援事業委託状況<国1/2, 県1/4> 官公庁での相談・手続き、医療機関への受診、学校行事への参加等、社会生活上で必要不可欠な用務を行う聴覚障害者等に対し、手話通訳者の派遣を行った。</p> <table border="1" style="width: 100%; border-collapse: collapse;"> <thead> <tr> <th style="text-align: center;">事業名</th> <th style="text-align: center;">利用件数(件)</th> <th style="text-align: center;">金額(円)</th> </tr> </thead> <tbody> <tr> <td style="text-align: center;">手話通訳者派遣</td> <td style="text-align: center;">361</td> <td style="text-align: center;">1,728,885</td> </tr> <tr> <td style="text-align: center;">要約筆記者派遣</td> <td style="text-align: center;">0</td> <td style="text-align: center;">0</td> </tr> <tr> <td style="text-align: center;">計</td> <td style="text-align: center;">361</td> <td style="text-align: center;">1,728,885</td> </tr> </tbody> </table> <p>(7) 手話奉仕員養成研修事業委託状況<国1/2, 県1/4> 650,000 円 聴覚障害者の社会参加を促進するため手話奉仕員養成研修を開催した。 委託先 社会福祉協議会 参加者数 28 人</p> <p>(8) 知的障害者文化事業委託状況<国1/2, 県1/4> 3,422,000 円 日常生活上必要とされる能力の向上訓練、社会に関する学習、趣味に関する文化教室を開催した。 委託先 3 団体</p> | | | 事業名 | 利用件数(件) | 金額(円) | 手話通訳者派遣 | 361 | 1,728,885 | 要約筆記者派遣 | 0 | 0 | 計 | 361 | 1,728,885 |
| 事業名 | 利用件数(件) | 金額(円) | | | | | | | | | | | | |
| 手話通訳者派遣 | 361 | 1,728,885 | | | | | | | | | | | | |
| 要約筆記者派遣 | 0 | 0 | | | | | | | | | | | | |
| 計 | 361 | 1,728,885 | | | | | | | | | | | | |

各教室開催状況

| 教室名 | 茶道 | 手芸 | 料理 | 体操 | 絵画造形 | 音楽 |
|------------|----------|---------|-------|-----|---------|--------|
| 開催回数(回) | 52 | 10 | 120 | 64 | 3 | 49 |
| 延べ参加人数(人回) | 1,434 | 101 | 1,236 | 926 | 24 | 1,195 |
| 教室名 | 民謡 | 園芸・家庭菜園 | 各種創作 | 習字 | アートフラワー | 社会体験学習 |
| 開催回数(回) | 10 | 16 | 80 | 2 | 3 | 61 |
| 延べ参加人数(人回) | 126 | 85 | 805 | 16 | 24 | 677 |
| 教室名 | レクリエーション | | | | | 計 |
| 開催回数(回) | 11 | | | | | 481 |
| 延べ参加人数(人回) | 152 | | | | | 6,801 |

(9) 身体障害者文化事業委託状況<国1/2, 県1/4> 183,000 円
 身体障害者の福祉の向上に理解と熱意を有する方の参加を得て華道教室を開催した。
 委託先 1 団体
 実施回数 11 回
 参加者数 174 人

(10) 障害者緊急短期入所利用空床確保事業委託状況<国1/2, 県1/4> 2,534,485 円
 介護者の急病、急用等の場合に障害者が短期入所できるように空きベッドを確保した。
 利用件数 1 件
 利用日数 8 日

(11) 視覚障害者歩行訓練事業委託状況<国1/2, 県1/4> 867,350 円
 視覚障害者の自立と社会参加の促進を図るため、白杖による歩行訓練等を実施した。
 実施人数 6 人
 実施回数 72 回

(12) 福祉ホーム運営補助状況<国1/2, 県1/4> 3,757,500 円
 福祉ホームを運営する法人に対し、定員数に応じた基準額を運営費として補助した。
 事業所数 2 事業所

(13) 福祉ホーム運営事業市町村負担金 787,554 円
 市外の福祉ホームを利用した場合、所在地市町村へ利用相当分の運営事業費を負担した。
 件数 2 件(名古屋市、豊田市)

(14) 地域生活支援給付事業

| 事業名 | 実利用人数(人) | 利用実績 | 金額(円) |
|------------------------|----------|------------|-------------|
| 知的障害者職親委託<国1/2, 県1/4> | 3 | — | 1,080,000 |
| (改) 日常生活用具<国1/2, 県1/4> | 1,003 | 9,014件 | 100,951,497 |
| 地域活動支援センター | 66 | 4,918日 | 24,285,187 |
| 身体障害者自動車改造 | 14 | — | 1,319,410 |
| 移動支援<国1/2, 県1/4> | 580 | 32,225.0時間 | 101,219,141 |
| 日中一時支援<国1/2, 県1/4> | 126 | 5,421日 | 15,035,847 |

| 事業名 | 実利用人数 (人) | 利用実績 | 金額(円) |
|-------------------------------------|--------------|--------|-------------|
| 高額地域生活支援サービス | 5 | 39件 | 229,747 |
| (改)障害者通所交通費 | 417 | 2,605件 | 7,803,685 |
| 身体障害者自動車運転免許証取得費 | 0 | — | 0 |
| 在宅重度障害者移動入浴 (月9回まで) <国1/2, 県1/4> | 24 | 1,438回 | 17,240,050 |
| 計 | | | 269,164,564 |

※(改)日常生活用具の対象品目に、人工呼吸器用の自家発電機等を追加した。
 ※(改)障害者通所交通費は令和4年10月利用分までを給付し、廃止した。

14 知的障害者一般援護事業 166,164,158 円

(1)いずみ福祉園等指定管理状況
 各施設において、障害者自立支援事業の推進、利用者の生活習慣の確立及び社会性の向上を図った。

指定管理者 社会福祉事業団
 指定管理期間 令和3年4月1日～令和8年3月31日

| 施設名 | 事業種別 | 指定管理料(円) |
|------------|----------------------------------|-------------|
| いずみ作業所 | 生活介護 就労継続支援(B型) 日中一時支援 | 34,777,000 |
| いずみ第2作業所 | 生活介護 就労継続支援(B型) 日中一時支援 | 35,167,448 |
| いずみフレンズ | 生活介護 日中一時支援 | 42,102,094 |
| いずみ福祉園 | 施設入所支援 生活介護 短期入所 日中一時支援 | 8,610,978 |
| 社会福祉事業団事務局 | — | 914,762 |
| いずみ相談支援事業所 | 計画相談支援 | 4,564,000 |
| 計 | | 126,136,282 |

(2)グループホームいずみ運営費補助状況

| 区分 | 内容 | 金額(円) |
|--------------------------|-----------------------------------|------------|
| グループホーム いずみ 運営費補助金 | 運営費補助(人件費、事業費、事務費、 リース料、修繕積立金) | 19,391,051 |

(3)いずみ福祉園等施設整備状況

| 事業名 | 内容 | 金額(円) |
|--------------------------|--|------------|
| いずみフレンズ 合併浄化槽 取替工事 | 浄化槽の老朽化のため、単独浄化槽から 合併処理浄化槽への切替を行った。 | 19,961,700 |

(4)(臨)オンライン会議等関連機器更新<創>【コロナ対策】

いずみ福祉園 プロジェクター 1台 76,780 円

15 身体障害者一般援護事業

11,201,516 円

日常生活の安心や健康保持などのため、身体障害者福祉法に基づき援護事業(障害者総合支援法に基づく自立支援給付費等各種事業及び手当を除く。)を推進した。

(1) 緊急連絡通報システム設置状況

| | | |
|---|-----------------------|----------|
| ア | 緊急連絡通報システムの設置(保守及び運用) | |
| | 令和4年度設置台数(貸与) | 0 台 |
| | 令和4年度末現在台数 | 8 台 |
| | 委託金額 | 81,600 円 |
| イ | 福祉電話基本料金の給付 | |
| | 令和4年度末給付世帯数 | 2 世帯 |
| | 給付額 | 42,504 円 |

(2) 寝具洗濯乾燥実施状況 67,375 円

| | |
|-------|------------------------------|
| 年4回 | : 6、9、12、3月に実施(洗濯乾燥、消毒乾燥各2回) |
| 実利用人数 | 11 人 |
| 洗濯乾燥 | 77 枚 |
| 消毒乾燥 | 60 枚 |

(3) 障害者配食サービス委託状況

| 委託先 | 内 容 | 金 額(円) |
|------|---|-----------|
| 民間業者 | 配食数 29,325 食 配食日 毎日(昼食時に配達) 対象者 137 人 1食 660円~900円 (利用者負担額 330円~570円) | 9,677,250 |

(4) 身体障害者健康診査事業委託状況 90,240 円

| |
|--|
| 常時、車いすを使用する身体障害者に対し、褥瘡、変形、膀胱機能障害等の発生を予防するため、心電図、血液検査、検尿、眼底検査、X線検査等の健康診査を行った。 |
| 委託先 市民病院、木曾川市民病院 |
| 受診者数 8 人 |

(5) 身体障害者福祉団体等補助状況 1,055,577 円

| |
|--|
| 身体障害者の相互扶助及び自立更生、並びに社会復帰の意欲を喚起するための諸事業に対し補助金の交付を行った。 |
| 団体数 3 団体 |

16 福祉タクシー料金給付事業<県>

35,611,462 円

障害者が、電車、バス等の交通機関を利用することが困難なため、タクシーを利用する場合に料金の一部を助成した。

福祉タクシー利用状況及び料金の給付状況

| 利用対象者 | 利用回数(うちリフト付) (回) |
|----------|------------------------------|
| 身体障害者(児) | 身体障害者手帳1~3級 38,927 (2,153) |
| 知的障害者(児) | 療育手帳A・B 4,031 |
| 精神障害者 | 精神障害者保健福祉手帳1・2級 12,488 |
| 戦傷病者 | 特別項症~第5項症 20 |
| 原爆被爆者 | 法による手当受給者 445 |
| 計 | 55,911 (2,153) |

※高齢者分の予算については、令和4年度から3款2項1目へ移行

| 17 | 身体障害者手帳交付事務 | 4,142,604 円 | | | | | | | | | | | | | | | | | | | | | |
|---|---|------------------------|---------------|-------|----------|---------|--------|-------------|-----|--------|-------------|-----------------|----|-----|------------|---------------------|-------|---------|---------------|---|--|--|---------------|
| 指定医による診断書及び嘱託医が判定する等級を基に市において等級を決定し身体障害者手帳を交付した。 嘱託医による判定会議 149 回 交 付 件 数 1,357 件 | | | | | | | | | | | | | | | | | | | | | | | |
| 18 | 特定医療費支給認定事業 | 6,335,808 円 | | | | | | | | | | | | | | | | | | | | | |
| 指定難病に係る医療費の負担を支援するため、申請を受け付け、受給者証を交付した。 交 付 件 数 3,245 件 | | | | | | | | | | | | | | | | | | | | | | | |
| 19 | 障害児通所支援等給付事業 | 2,231,447,917 円 | | | | | | | | | | | | | | | | | | | | | |
| (1) 障害児通所給付費給付状況<国1/2, 県1/4> ア 障害児通所給付 | | | | | | | | | | | | | | | | | | | | | | | |
| <table border="1"> <thead> <tr> <th>事 業 名</th> <th>実利用者数(人)</th> <th>利用日数(日)</th> <th>金 額(円)</th> </tr> </thead> <tbody> <tr> <td>児 童 発 達 支 援</td> <td>728</td> <td>48,977</td> <td>644,180,479</td> </tr> <tr> <td>保 育 所 等 訪 問 支 援</td> <td>99</td> <td>622</td> <td>10,729,531</td> </tr> <tr> <td>放 課 後 等 デ イ サ ー ビ ス</td> <td>1,275</td> <td>155,259</td> <td>1,537,396,922</td> </tr> <tr> <td colspan="3" style="text-align: center;">計</td> <td>2,192,306,932</td> </tr> </tbody> </table> | | | | 事 業 名 | 実利用者数(人) | 利用日数(日) | 金 額(円) | 児 童 発 達 支 援 | 728 | 48,977 | 644,180,479 | 保 育 所 等 訪 問 支 援 | 99 | 622 | 10,729,531 | 放 課 後 等 デ イ サ ー ビ ス | 1,275 | 155,259 | 1,537,396,922 | 計 | | | 2,192,306,932 |
| 事 業 名 | 実利用者数(人) | 利用日数(日) | 金 額(円) | | | | | | | | | | | | | | | | | | | | |
| 児 童 発 達 支 援 | 728 | 48,977 | 644,180,479 | | | | | | | | | | | | | | | | | | | | |
| 保 育 所 等 訪 問 支 援 | 99 | 622 | 10,729,531 | | | | | | | | | | | | | | | | | | | | |
| 放 課 後 等 デ イ サ ー ビ ス | 1,275 | 155,259 | 1,537,396,922 | | | | | | | | | | | | | | | | | | | | |
| 計 | | | 2,192,306,932 | | | | | | | | | | | | | | | | | | | | |
| イ 高額障害児通所給付 370,567 円 障害児支援や他の障害福祉サービス等の利用者負担を世帯で合算し、負担限度額を超えた額を償還払いで給付した。 件 数 183 件 | | | | | | | | | | | | | | | | | | | | | | | |
| ウ 障害児相談支援給付 30,797,193 円 「障害児支援利用計画」の作成や見直しの費用を給付した。 件 数 1,791 件(794人) | | | | | | | | | | | | | | | | | | | | | | | |
| エ 障害児通所支援措置給付 1,459,425 円 「やむを得ない事由による措置」により、放課後等デイサービスの支給決定をした者のサービスにかかる費用を支払った。 件 数 19 件(4人) | | | | | | | | | | | | | | | | | | | | | | | |
| (2) 就学前児童発達支援事業等利用者負担金給付状況 5,329,669 円 就学前の児童を対象とした児童発達支援等を利用する者(保護者等)に、利用者負担金を償還払いにより助成した。 件 数 1,332 件 | | | | | | | | | | | | | | | | | | | | | | | |
| (3) 軽度・中等度難聴児補聴器購入費等給付状況<県1/3> 1,184,131 円 身体障害者手帳の交付対象とならない軽度・中等度の難聴児に対し、補聴器の購入又は修理に係る費用の一部を助成した。 件 数 45 件(27人) | | | | | | | | | | | | | | | | | | | | | | | |
| 20 | 特別障害者手当等支給事業<国3/4, 県10/10> | 217,959,640 円 | | | | | | | | | | | | | | | | | | | | | |
| 特別児童扶養手当等支給に関する法律等に基づき重度の障害者に特別障害者手当などを支給した。(支給月:2、5、8、11月) ※(改)令和4年4月から国の手当月額が改定された。 | | | | | | | | | | | | | | | | | | | | | | | |

(1) 特別障害者手当(令和4年2月分～令和5年1月分)

| 対 象 者 | 支給者数(人) 令和5.3.31現在 | 給 付 額(円) | |
|--------------------------------------|-----------------------|-------------|--------|
| | | 2～3月分 | 4～1月分 |
| 身体障害と知的障害を合併している 者で常時特別の介護を必要とする者 | 83 | 月額 | 34,200 |
| | | 月額 | 34,150 |
| 身体障害又は知的障害であって 常時特別の介護を必要とする者 | 425 | 月額 | 28,400 |
| | | 月額 | 28,350 |
| 精神障害又は血液疾患等で 常時特別の介護を必要とする者 | 15 | 月額 | 27,350 |
| | | 月額 | 27,300 |
| 計 | 523 | 177,702,150 | |

(2) 障害児福祉手当(令和4年2月分～令和5年1月分)

| 対 象 者 | 支給者数(人) 令和5.3.31現在 | 給 付 額(円) | |
|---------------------------------|-----------------------|------------|--------|
| | | 2～3月分 | 4～1月分 |
| 身体障害1・2級の障害があり、 知的障害IQ35以下の者 | 74 | 月額 | 21,780 |
| | | 月額 | 21,750 |
| 身体障害1・2級の一部、 又は知的障害IQ20以下の者 | 106 | 月額 | 16,030 |
| | | 月額 | 16,000 |
| 精神障害又は血液疾患等の者 | 2 | 月額 | 14,880 |
| | | 月額 | 14,850 |
| 計 | 182 | 38,721,010 | |

(3) 経過的福祉手当(令和4年2月分～令和5年1月分)

| 対 象 者 | 支給者数(人) 令和5.3.31現在 | 給 付 額(円) | |
|---------------------------------|-----------------------|-----------|--------|
| | | 2～3月分 | 4～1月分 |
| 身体障害1・2級の障害があり、 知的障害IQ35以下の者 | 0 | 月額 | 21,780 |
| | | 月額 | 21,750 |
| 身体障害1・2級の一部、 又は知的障害IQ20以下の者 | 8 | 月額 | 16,030 |
| | | 月額 | 16,000 |
| 精神障害又は血液疾患等の者 | 0 | 月額 | 14,880 |
| | | 月額 | 14,850 |
| 計 | 8 | 1,536,480 | |

21 障害者手当支給事業

560,012,500 円

一宮市障害者手当支給条例に基づき各種手帳所持者に障害者手当を支給した。(支給月：
2、5、8、11月)
(令和4年2月分～令和5年1月分)

| 対 象 者 | 支給者数(人) 令和5.3.31現在 | 給 付 額(円) |
|--|-----------------------|-------------|
| 身体障害者手帳1・2級、療育手帳A判定、 精神障害者保健福祉手帳1級所持者 | 5,881 | 月額 4,000 |
| 身体障害者手帳3級、療育手帳B判定、 精神障害者保健福祉手帳2級所持者 | 6,097 | 月額 2,500 |
| 身体障害者手帳4級、療育手帳C判定、 精神障害者保健福祉手帳3級所持者 | 3,997 | 月額 1,500 |
| 被爆者健康手帳所持者 | 62 | 月額 1,500 |
| 身体障害者手帳5・6級所持者 | 1,031 | 月額 1,000 |
| 計 | 17,068 | 560,012,500 |

その他の実績及び成果

(1) 認定審査事業

自立支援給付事業の福祉サービスや量等を決定するため、認定調査員による一次判定結果及び医師の意見書をもとに、審査会において支援の必要度を判定する障害支援区分の審査を行った。

ア 審査会開催回数 47回

イ 審査判定結果状況 (単位：件)

| 区 分 | 非該当 | 区分1 | 区分2 | 区分3 | 区分4 | 区分5 | 区分6 | 計 |
|---------|-----|-----|-----|-----|-----|-----|-----|-----|
| 身 体 障 害 | 1 | 1 | 14 | 29 | 28 | 26 | 90 | 189 |
| 知 的 障 害 | 0 | 0 | 33 | 68 | 78 | 65 | 73 | 317 |
| 精 神 障 害 | 0 | 0 | 61 | 76 | 51 | 12 | 1 | 201 |
| 難 病 | 0 | 0 | 0 | 0 | 1 | 1 | 0 | 2 |
| 計 | 1 | 1 | 108 | 173 | 158 | 104 | 164 | 709 |

(2) 障害者自立支援協議会開催状況

障害のある方が地域で安心して生活できるようにするため、福祉・保健・医療・教育・労働などの各分野におけるサービスや機能について総合的に協議した。

委 員 数 18人

開 催 回 数 2回

(3) (臨) 総合行政システム(福祉系)改修業務委託料<国1/2> 3,426,940円
国が運用する「障害福祉サービスデータベース」の稼働に向けて、国から示された仕様にあわせて福祉系システムの改修を行った。

(4) (臨) 障害者総合支援法指定事業所管理システム業務委託料<県10/10> 220,000円
令和4年10月の報酬改定に対応するため、システムの改修を行った。

(5) (臨) 障害福祉サービス等継続支援事業<国2/3, 創> 【コロナ対策】 12,840,000円
新型コロナウイルス感染症の陽性者が発生した事業所に対し、障害福祉サービス等を継続して提供できるよう、感染拡大防止対策及び事業所間の協力支援体制に必要な経費の一部を補助した。
事 業 所 数 49事業所(18法人)

| 項 | 目 | 節 | 予算現額(円) A | 支出済額(円) B | 支出率 (%) B/A |
|---|----------------|----------|--------------|--------------|-------------------|
| | 3 心身障害者 医療費 | | 758,869,458 | 758,799,873 | 100.0 |
| | | 1 報 酬 | 1,035,000 | 992,460 | |
| | | 3 職員手当等 | 207,000 | 180,117 | |
| | | 4 共 済 費 | 9,000 | 8,838 | |
| | | 8 旅 費 | 1,080 | 1,080 | |
| | | 10 需 用 費 | 170,440 | 170,440 | |
| | | 11 役 務 費 | 3,984,398 | 3,984,398 | |
| | | 19 扶 助 費 | 753,462,540 | 753,462,540 | |

1 心身障害者医療費助成事業 758,799,873 円

心身障害者医療給付状況<県1/2>

| 区 分 | 給 付 額 (円) | 受給資格者数 (年間平均) (人) | 1人あたり 平均給付額 (円) | 給付件数 (件) | 1件あたり 平均給付額 (円) |
|--------|--------------|-------------------------|-----------------------|-------------|-----------------------|
| 国民健康保険 | 340,949,525 | 1,878 | 181,549 | 55,792 | 6,111 |
| 各種社保 | 412,513,015 | 2,518 | 163,826 | 65,740 | 6,275 |
| 計 | 753,462,540 | 4,396 | 171,397 | 121,532 | 6,200 |

| 項 | 目 | 節 | 予算現額(円) A | 支出済額(円) B | 支出率 (%) B/A |
|---|----------------|----------|--------------|--------------|-------------------|
| | 4 精神障害者 医療費 | | 421,192,542 | 404,013,941 | 95.9 |
| | | 10 需 用 費 | 54,000 | 54,000 | |
| | | 11 役 務 費 | 4,676,000 | 4,590,971 | |
| | | 19 扶 助 費 | 416,462,542 | 399,368,970 | |

1 精神障害者医療費助成事業 404,013,941 円

精神障害者医療給付状況

(1)通院：自立支援医療受給者証所持者

| 区 分 | 給 付 額 (円) | 受給資格者数 (年間平均) (人) | 1人あたり 平均給付額 (円) | 給付件数 (件) | 1件あたり 平均給付額 (円) |
|--------|--------------|-------------------------|-----------------------|-------------|-----------------------|
| 国民健康保険 | 22,180,323 | 1,242 | 17,859 | 21,732 | 1,021 |
| 各種社保 | 46,197,862 | 2,484 | 18,598 | 43,277 | 1,067 |
| 計 | 68,378,185 | 3,726 | 18,352 | 65,009 | 1,052 |

(2) 通院：精神障害者保健福祉手帳1・2級所持者<県1/2>

| 区 分 | 給 付 額 (円) | 受給資格者数 (年間平均) (人) | 1人あたり 平均給付額 (円) | 給付件数 (件) | 1件あたり 平均給付額 (円) |
|---------|--------------|-------------------------|-----------------------|-------------|-----------------------|
| 国民健康保険 | 145,233,997 | 1,261 | 115,174 | 44,079 | 3,295 |
| 各 種 社 保 | 95,270,525 | 807 | 118,055 | 30,925 | 3,081 |
| 計 | 240,504,522 | 2,068 | 116,298 | 75,004 | 3,207 |

(3) 入院：精神障害者保健福祉手帳1・2級所持者<県1/2>

| 区 分 | 給 付 額 (円) | 受給資格者数 (年間平均) (人) | 1人あたり 平均給付額 (円) | 給付件数 (件) | 1件あたり 平均給付額 (円) |
|---------|--------------|-------------------------|-----------------------|-------------|-----------------------|
| 国民健康保険 | 63,024,263 | 1,261 | 49,980 | 1,899 | 33,188 |
| 各 種 社 保 | 27,462,000 | 807 | 34,030 | 432 | 63,569 |
| 計 | 90,486,263 | 2,068 | 43,755 | 2,331 | 38,819 |

| 項 | 目 | 節 | 予算現額(円) A | 支出済額(円) B | 支出率 (%) B/A |
|---|---------|--------------------|--------------|--------------|-------------------|
| | 5 国民年金費 | | 39,653,000 | 39,127,470 | 98.7 |
| | | 1 報 酬 | 5,174,000 | 4,962,300 | |
| | | 2 給 料 | 16,009,000 | 15,992,400 | |
| | | 3 職員手当等 | 8,800,000 | 8,675,386 | |
| | | 4 共 済 費 | 4,803,000 | 4,772,682 | |
| | | 8 旅 費 | 132,000 | 99,126 | |
| | | 10 需 用 費 | 667,000 | 586,085 | |
| | | 11 役 務 費 | 13,000 | 2,321 | |
| | | 12 委 託 料 | 3,971,000 | 3,971,000 | |
| | | 17 備品購入費 | 7,000 | 5,420 | |
| | | 18 負担金、補助 及び交付金 | 77,000 | 60,750 | |

実績及び成果

国民年金事業<国> 39,127,470 円
第1号被保険者に関する資格取得、住所変更、保険料免除などの申請を受け付け、必要に応じてその内容を調査したうえで、日本年金機構に進達した。

(1) 第1号被保険者の状況 (令和5.3.31現在)

| 強 制 加 入 (人) | 任 意 加 入 (人) | 計(人) |
|-------------|-------------|--------|
| 40,178 | 518 | 40,696 |

(2)進達状況

| 種 別 | | 件 数(件) | 種 別 | | 件 数(件) |
|------|--------|--------|--------|--------|--------|
| 給付関係 | 老齢基礎年金 | 20 | 資格異動関係 | 資格取得 | 5,785 |
| | 障害基礎年金 | 146 | | 種別変更 | 1,012 |
| | その他 | 63 | | 転入 | 3 |
| | 小計 | 229 | | 転居 | 1 |
| 免除関係 | 申請免除 | 17,325 | | その他 | 599 |
| | 学生納付特例 | 5,167 | 小計 | 7,400 | |
| | 法定免除 | 516 | 合 計 | 30,720 | |
| | 産前産後 | 83 | | | |
| | 小計 | 23,091 | | | |

(3)(臨)総合行政システム(国保年金系)改修業務委託料 715,000円
国民年金手帳の廃止に伴う仕様変更によるシステム改修を行った。

| 項 | 目 | 節 | 予算現額(円) A | 支出済額(円) B | 支出率 (%) B/A |
|---|----------------------|--------------------|---------------|---------------|-------------------|
| 6 | 臨時特別 給付金 支給事業費 | | 3,852,171,261 | 2,844,716,671 | 73.8 |
| | | 1 報酬 | 775,000 | 691,310 | |
| | | 3 職員手当等 | 9,823,844 | 4,376,480 | |
| | | 8 旅費 | 30,000 | 18,240 | |
| | | 10 需用費 | 2,688,278 | 1,349,828 | |
| | | 11 役務費 | 25,782,139 | 17,167,090 | |
| | | 12 委託料 | 134,473,000 | 117,484,731 | |
| | | 13 使用料及び 賃借料 | 199,000 | 178,992 | |
| | | 18 負担金、補助 及び交付金 | 3,678,400,000 | 2,703,450,000 | |

1 (臨)住民税非課税世帯等臨時特別給付金支給事業<国10/10> 1,036,385,585円
【コロナ対策】

令和3年度から事業費を繰り越し、引き続き令和3年度の住民税均等割が非課税である世帯及び令和3年1月以降に新型コロナウイルス感染症の影響を受けて家計が急変した世帯に対して、1世帯あたり10万円を給付した。また、新たに令和4年度の住民税均等割が非課税となった世帯にも1世帯あたり10万円を給付した。

(1)給付状況

住民税非課税世帯 9,465世帯
家計急変世帯 231世帯
給付金額 969,600,000円

(2)委託状況

| 事業名 | 事業内容 | 金額(円) |
|----------------------------|--|------------|
| 住民税非課税世帯等臨時特別給付金給付事務委託 | コールセンターの設置・運営業務、確認書の受付・審査業務、給付にかかるデータ入力業務等を委託した。 | 34,240,693 |
| 住民税非課税世帯等臨時特別給付金システム構築業務委託 | 給付金システム構築、対象者へ郵送する確認書作成等を委託した。 | 25,737,800 |
| 計 | | 59,978,493 |

2 (臨)電力・ガス・食料品等価格高騰緊急支援給付金支給事業
〈国10/10〉 1,808,331,086円

物価高騰の影響が特に大きい令和4年度の住民税均等割が非課税である世帯及び令和4年1月以降に家計が予期せず急変した世帯に対して、1世帯あたり5万円を給付した。

(1)給付状況

| | |
|----------|----------------|
| 住民税非課税世帯 | 34,339世帯 |
| 家計急変世帯 | 338世帯 |
| 給付金額 | 1,733,850,000円 |

(2)委託状況

| 事業名 | 事業内容 | 金額(円) |
|-----------------------|--|------------|
| 価格高騰緊急支援給付金給付事務委託 | コールセンターの設置・運営業務、確認書の受付・審査業務、給付にかかるデータ入力業務等を委託した。 | 44,911,238 |
| 価格高騰緊急支援給付金システム構築業務委託 | 給付金システム構築、対象者へ郵送する確認書作成等を委託した。 | 12,595,000 |
| 計 | | 57,506,238 |

| 項 | 目 | 節 | 予算現額(円) A | 支出済額(円) B | 支出率 (%) B/A |
|---|-------|-----------------|---------------|---------------|-------------------|
| 2 | 老人福祉費 | | 7,610,808,000 | 7,391,161,276 | 97.1 |
| | 1 | 在宅老人 援護事業費 | 603,693,000 | 568,098,121 | 94.1 |
| | | 1 報酬 | 25,000 | 6,100 | |
| | | 8 旅費 | 11,000 | 840 | |
| | | 10 需用費 | 572,000 | 506,775 | |
| | | 11 役務費 | 4,734,000 | 4,320,838 | |
| | | 12 委託料 | 212,829,000 | 209,215,950 | |
| | | 13 使用料及び 賃借料 | 1,367,000 | 1,366,992 | |

| 項 | 目 | 節 | 予算現額(円) A | 支出済額(円) B | 支出率 (%) B/A |
|--|-------------|--------------------|--------------|----------------------|-------------------|
| | | 18 負担金、補助 及び交付金 | 181,330,000 | 176,909,924 | |
| | | 19 扶 助 費 | 202,775,000 | 175,770,702 | |
| | | 21 補償、補填 及び賠償金 | 50,000 | 0 | |
| 1 老人保護施設措置者援護事業 | | | | 113,361,836 円 | |
| (1) 老人ホーム入所判定委員会開催状況 | | | | | 6,100 円 |
| 委員会開催回数 | | | | | 7 回 |
| 措置判定件数 | | | | | 10 件 |
| (2) 老人保護施設措置状況 | | | | | |
| 施設名(養護老人ホーム) | | 実人数(人) | 措 置 費 (円) | | |
| 新 和 楽 荘 | | 42 | 89,998,414 | | |
| サ ン ラ イ フ む つ み | | 6 | 16,989,005 | | |
| 天 王 川 荘 | | 1 | 2,350,261 | | |
| し ろ や ま | | 1 | 2,246,036 | | |
| 計 | | 50 | 111,583,716 | | |
| (3) 老人保護施設生活補給金 | | | | | 1,139,305 円 |
| 養護老人ホームに入所している低所得の高齢者に対し、生活補給金を支給することにより明るい老後生活を送れるよう支援するとともに、高齢者の福祉と施設運営の円滑化を図った。 | | | | | |
| 支給状況(7,500円/人月) | | | (令和5.3.31現在) | | |
| 施 設 名 | 入所者数 (人) | 施 設 名 | 入所者数 (人) | 施 設 名 | 入所者数 (人) |
| 新和楽荘 | 10 | サンライフ むつみ | 2 | 天王川荘 | 0 |
| しろやま | 1 | 計 | 13 | | |
| (4) 高齢者虐待等措置状況 | | | | | 629,030 円 |
| 虐待を受けた高齢者を短期宿泊措置(ショートステイ)等により一時的に保護した。 | | | | | |
| 措置人数 | | | | | 1 人 |
| 措置日数 | | | | | 158 日 |
| 2 軽費老人ホーム利用料補助事業 | | | | 176,725,534 円 | |
| (改)サービスの提供に要する基本額について、地域区分を国指針のとおり金額とした。 | | | | | |
| 施設名 | | 交付金額 (円) | | | |
| 軽費老人ホーム朝日荘 | | 56,525,700 | | | |
| ケアハウスウエルコートみづほ | | 14,043,460 | | | |
| ユ ー ハ ウ ス い わ と | | 18,027,016 | | | |
| ケアハウスコムネックスみづほ | | 24,462,784 | | | |

| 施設名 | 交付金額 (円) |
|--------------|-------------|
| ケアハウスサンセリテ大和 | 25,470,550 |
| ケアハウスちあき | 29,321,024 |
| ケアハウス露庵 | 8,875,000 |
| 計 | 176,725,534 |

3 ひとり暮らし高齢者対策事業 197,690,198 円

- (1) 緊急連絡通報システム設置状況
- ア 緊急連絡通報システムの設置(保守及び運用)
- 令和4年度設置台数(貸与) 412 台
- 令和4年度末現在台数 3,432 台
- 委託金額 40,911,360 円
- イ 福祉電話基本料金の給付
- 令和4年度末給付世帯数 29 世帯
- 給付額 719,006 円

(2) 配食サービス事業

| 委託先 | 内容 | 金額(円) |
|------|--|-------------|
| 民間業者 | 配食数 454,242 食 配食日 毎日(昼食時に配達) 対象者 2,907 人 1食 660円~900円 (利用者負担額 330円~570円) | 149,899,860 |

- (3) 高齢者等安否確認事業 462,000 円
- 執務時間外において、配食サービス事業で安否が確認できない場合や、行方不明高齢者等検索メール配信事業の対応業務を実施し、不測の事態に迅速に対応した。
- 確認件数 78 件
- 行方不明検索メール配信 8 件

(4) 日常生活用具給付状況 2,768,755 円

| 区分 | 給付数 | 区分 | 給付数 |
|----------|---------|-------|------|
| 住宅用火災警報器 | 73 台 | 電磁調理器 | 85 台 |
| 愛の杖 | 1,434 本 | | |

4 ねたきり高齢者等対策事業 42,439,135 円

- (1) 福祉有償運送運営協議会事業 64,240 円
- 尾張西部圏域におけるNPO法人等による有償のボランティア輸送について、その必要性、課題等の検討と適切な実施の確保の方法等を協議した。
- 委員数 13 人
- 開催回数 2 回

- (2) 寝具洗濯乾燥実施状況 1,953,105 円
- 年4回：6、9、12、3月に実施(洗濯乾燥、消毒乾燥各2回)
- 洗濯乾燥 2,243 枚
- 消毒乾燥 1,844 枚

| (3) 訪問理美容サービス事業 | | | |
|---|-------------------------------|--|---------------------|
| 委託先 | 内 容 | | 金額(円) |
| 理容師会 美容業組合 | 実施回数 対象者 回数 1回 | 728 回 436 人 年 6 回 3,900円(利用者負担額 1,050円) | 2,074,800 |
| (4) ねたきり高齢者等見舞金支給状況 要介護4・5の認定を受けた在宅の方に、見舞金を支給した。 | | | 38,337,000 円 |
| | 対象者数 | 1,558 人 | |
| | 支給月数 | 12,779 月 | |
| | 月 額 | 3,000 円 | |
| 5 生活支援ハウス運営事業、生活管理指導短期宿泊事業 | | | 15,719,430 円 |
| (1) 生活支援ハウス運営事業 60歳以上で、ひとり暮らしの方、高齢者夫婦又は家族の援助が受けられず、独立して生活することに不安のある方を対象として、介護支援機能、居住機能及び交流機能を総合的に提供した。 | | | 13,808,000 円 |
| | 利用人数 | 13 人 | |
| (2) 生活管理指導短期宿泊事業(ショートステイ事業) 養護老人ホーム及び生活支援ハウスの空き部屋を利用して介護保険要介護認定以外の虚弱高齢者等を一時的に宿泊させ、体調管理と生活の支援を行った。 | | | 1,911,430 円 |
| | 利用人数 | 4 人 | |
| | 利用日数 | 179 日 | |
| 6 (新) 認知症高齢者個人賠償責任保険事業 | | | 133,276 円 |
| 認知症の高齢者及びその家族が、法律上の損害賠償責任を負った場合の補償制度を新設し、本人や介護する家族等の不安、負担の軽減を図った。 | | | |
| | 登録者数 | 58 人(令和5年3月31日現在) | |
| 7 高齢者福祉タクシー料金給付事業 | | | 21,102,605 円 |
| (改) 令和4年10月から対象年齢90歳以上を85歳以上に引き下げ、タクシーの初乗運賃が助成される利用券を交付した。※令和4年度から、高齢者分は3款1項2目から移行して実施 | | | |
| | 利用回数 | 31,218 回(うちリフト付は639回) | |
| 8 (臨) 要介護高齢者のワクチン接種にかかるタクシー料金助成事業<創>【コロナ対策】 | | | 744,960 円 |
| 要介護1以上の高齢者が、コロナワクチン接種のため接種会場までタクシーを利用する場合、初乗運賃を助成するための助成券を配付した。 | | | |
| | 利用人数 | 408 人 | |
| 節 | 区 分 | 内 容 | 金額(円) |
| 11 | 通 信 運 搬 費 | 郵送料 | 70,000 |
| 19 | 要 介 護 高 齢 者 タ ク シー 料 金 給 付 | 助成券利用時に控除した初乗運賃をタクシー事業者に支払った。 | 674,960 |
| 計 | | | 744,960 |

その他の実績及び成果

(1) (臨)高齢者デジタルサポーター事業(スマホ講座)〈創〉【コロナ対策】 70,147円
 愛知県の高齢者デジタルサポーターを派遣し、スマートフォン講座を開催した。
 開催回数 12回
 参加人数 141人

(2) 民間社会福祉施設運営費補助(養護老人ホーム・軽費老人ホーム)
 総合的な見直しにより事業を廃止した。

| 項 | 目 | 節 | 予算現額(円) A | 支出済額(円) B | 支出率 (%) B/A |
|---|------------------|----------|--------------|--------------|-------------------|
| | 2 後期高齢者 福祉医療費 | | 890,785,000 | 812,430,541 | 91.2 |
| | | 1 報 酬 | 1,035,000 | 962,462 | |
| | | 3 職員手当等 | 207,000 | 119,072 | |
| | | 4 共 済 費 | 9,000 | 8,222 | |
| | | 8 旅 費 | 46,000 | 0 | |
| | | 10 需 用 費 | 97,000 | 93,797 | |
| | | 11 役 務 費 | 9,559,000 | 9,231,022 | |
| | | 19 扶 助 費 | 879,832,000 | 802,015,966 | |

1 後期高齢者福祉医療費助成事業 812,430,541円

後期高齢者福祉医療給付状況<県1/2>

| 区 分 | 給 付 額 (円) | 受給資格者数 (年間平均) (人) | 1人あたり 平均給付額 (円) | 給付件数 (件) | 1件あたり 平均給付額 (円) |
|-------|--------------|-------------------------|-----------------------|-------------|-----------------------|
| 医療給付費 | 802,015,966 | 7,966 | 100,680 | 274,214 | 2,925 |

| 項 | 目 | 節 | 予算現額(円) A | 支出済額(円) B | 支出率 (%) B/A |
|---|-----------------|-------------------|--------------|--------------|-------------------|
| | 3 いきいき センター費 | | 298,438,000 | 293,101,828 | 98.2 |
| | | 7 報 償 費 | 40,000 | 20,000 | |
| | | 10 需 用 費 | 9,061,000 | 8,967,244 | |
| | | 11 役 務 費 | 561,000 | 404,248 | |
| | | 12 委 託 料 | 214,781,000 | 213,217,566 | |
| | | 13 使用料及び 賃 借 料 | 22,428,000 | 22,413,599 | |
| | | 14 工事請負費 | 48,138,000 | 45,566,400 | |
| | | 17 備品購入費 | 3,259,000 | 2,343,628 | |
| | | 21 補償、補填 及び賠償金 | 170,000 | 169,143 | |

《いきいきセンター等利用状況》

| 区 分 | | 個人(人) | 団体(人) | 計(人) |
|---------------------------|---|--------|-------|--------|
| 神山いきいきセンター (開館日数 290日) | 男 | 10,727 | 290 | 11,017 |
| | 女 | 3,393 | 2,093 | 5,486 |
| | 計 | 14,120 | 2,383 | 16,503 |
| 奥いきいきセンター (開館日数 291日) | 男 | 3,683 | 597 | 4,280 |
| | 女 | 1,266 | 1,060 | 2,326 |
| | 計 | 4,949 | 1,657 | 6,606 |
| 萩原いきいきセンター (開館日数 292日) | 男 | 5,464 | 1,601 | 7,065 |
| | 女 | 3,603 | 6,268 | 9,871 |
| | 計 | 9,067 | 7,869 | 16,936 |
| 浅野いこいの広場 (開館日数 294日) | 男 | 54 | 2,979 | 3,033 |
| | 女 | 324 | 2,877 | 3,201 |
| | 計 | 378 | 5,856 | 6,234 |
| 丹陽いこいの広場 (開館日数 292日) | 男 | 5,754 | 655 | 6,409 |
| | 女 | 1,571 | 2,026 | 3,597 |
| | 計 | 7,325 | 2,681 | 10,006 |
| 千秋いこいの広場 (開館日数 290日) | 男 | 4,253 | 1,365 | 5,618 |
| | 女 | 2,234 | 4,731 | 6,965 |
| | 計 | 6,487 | 6,096 | 12,583 |
| 葉栗いこいの広場 (開館日数 291日) | 男 | 5,567 | 253 | 5,820 |
| | 女 | 2,524 | 2,597 | 5,121 |
| | 計 | 8,091 | 2,850 | 10,941 |
| 浅井いこいの広場 (開館日数 275日) | 男 | 4,779 | 348 | 5,127 |
| | 女 | 4,028 | 1,710 | 5,738 |
| | 計 | 8,807 | 2,058 | 10,865 |
| 時之島いこいの広場 (開館日数 278日) | 男 | 5,432 | 198 | 5,630 |
| | 女 | 5,338 | 2,124 | 7,462 |
| | 計 | 10,770 | 2,322 | 13,092 |

| 区 | 分 | 個人(人) | 団体(人) | 計(人) |
|--------------------------------|---|-------|-------|--------|
| 北方いこいの広場 (開館日数 292日) | 男 | 4,552 | 261 | 4,813 |
| | 女 | 3,556 | 1,125 | 4,681 |
| | 計 | 8,108 | 1,386 | 9,494 |
| 重吉いこいの広場 (開館日数 292日) | 男 | 5,928 | 806 | 6,734 |
| | 女 | 2,774 | 1,049 | 3,823 |
| | 計 | 8,702 | 1,855 | 10,557 |
| ますみいこいの広場 (開館日数 335日) | 男 | 4,825 | 0 | 4,825 |
| | 女 | 124 | 0 | 124 |
| | 計 | 4,949 | 0 | 4,949 |
| 開明いこいの広場 (開館日数 292日) | 男 | 634 | 33 | 667 |
| | 女 | 563 | 14 | 577 |
| | 計 | 1,197 | 47 | 1,244 |
| 木曾川いこいの広場 (開館日数 289日) | 男 | 895 | 107 | 1,002 |
| | 女 | 4,332 | 824 | 5,156 |
| | 計 | 5,227 | 931 | 6,158 |
| 木曾川西部 いこいの広場 (開館日数 292日) | 男 | 2,508 | 369 | 2,877 |
| | 女 | 2,108 | 2,617 | 4,725 |
| | 計 | 4,616 | 2,986 | 7,602 |
| 三条つどいの里 (開館日数 300日) | 男 | 0 | 834 | 834 |
| | 女 | 0 | 2,365 | 2,365 |
| | 計 | 0 | 3,199 | 3,199 |
| 小信中島つどいの里 (開館日数 300日) | 男 | 0 | 766 | 766 |
| | 女 | 0 | 4,465 | 4,465 |
| | 計 | 0 | 5,231 | 5,231 |
| 起つどいの里 (開館日数 300日) | 男 | 0 | 1,105 | 1,105 |
| | 女 | 0 | 3,274 | 3,274 |
| | 計 | 0 | 4,379 | 4,379 |

| 区 分 | | 個人(人) | 団体(人) | 計(人) |
|----------------------------------|---|---------|--------|---------|
| 朝日西つどいの里 (開館日数 300日) | 男 | 0 | 1,199 | 1,199 |
| | 女 | 0 | 5,466 | 5,466 |
| | 計 | 0 | 6,665 | 6,665 |
| 玉野つどいの里 (開館日数 300日) | 男 | 0 | 1,027 | 1,027 |
| | 女 | 0 | 3,271 | 3,271 |
| | 計 | 0 | 4,298 | 4,298 |
| 木 曾 川 いきいきセンター (開館日数 302日) | 男 | 10,063 | 1,298 | 11,361 |
| | 女 | 5,494 | 4,975 | 10,469 |
| | 計 | 15,557 | 6,273 | 21,830 |
| 合 計 | 男 | 75,118 | 16,091 | 91,209 |
| | 女 | 43,232 | 54,931 | 98,163 |
| | 計 | 118,350 | 71,022 | 189,372 |

※いきいきセンター等利用者数のうち、浴場利用者数は88,272人

1 いきいきセンター事業

247,489,228 円

(1) 指定管理状況

| 区 分 | 右記を除く19施設 | 木曾川いきいき セ ン タ ー | 萩原いきいき セ ン タ ー |
|-------------|------------------------|-------------------------|------------------------|
| 指 定 管 理 期 間 | 令和3年4月1日～ 令和8年3月31日 | 平成31年4月1日～ 令和5年3月31日 | 令和3年4月1日～ 令和8年3月31日 |
| 指 定 管 理 者 | 社会福祉事業団 | ハマダスポーツ 企画(株) | 社会福祉法人 コスモス福祉会 |
| 指 定 管 理 料 | 190,881,660円 | 10款1項4目にて支出 | 22,101,606円 |

(2) 施設修繕

| 事 業 名 | 事 業 内 容 | 金 額(円) |
|---------------------------|-------------------------|-----------|
| 千秋いこいの広場 屋 上 修 繕 | 設備機器置場の塗膜防水 | 2,706,000 |
| 葉栗いこいの広場 受 変 電 設 備 修 繕 | 高圧ケーブル、高圧気中開閉器の取 替修繕 | 1,150,600 |
| 葉栗いこいの広場 浴場用ボイラー修繕 | 自動制御装置の修繕 | 990,000 |
| 萩原いきいきセンター 冷 温 水 機 修 繕 | 空調設備の冷却水熱交換器の修繕 | 977,900 |
| そ の 他 小 破 修 繕 | 浅井いこいの広場女子浴槽の修繕 ほか7件 | 3,088,184 |
| | 計 | 8,912,684 |

(3)備品購入

| 種 類 | 購 入 数(台) | 金 額(円) |
|-----------|----------|-----------|
| 防 犯 カ メ ラ | 7 | 1,835,988 |

(4)(臨)損害賠償金 169,143 円
朝日西つどいの里における車両損傷事故の被害者に損害賠償金を支払った。

2 高齢者福祉施設整備事業

45,612,600 円

(1)(臨)空調設備改修工事<創>【コロナ対策】

| 施 設 名 | 内 容 | 金 額(円) |
|-----------|----------------------|------------|
| 時之島いこいの広場 | 2系統のうち1系統の空調設備を更新 | 8,327,000 |
| 浅井いこいの広場 | 2系統の空調設備を更新 | 16,071,000 |
| 木曾川いこいの広場 | 冷温水発生機による空調から個別空調に変更 | 6,945,400 |
| 計 | | 31,343,400 |

(2)屋根改修工事

| 施 設 名 | 内 容 | 金 額(円) |
|-----------|------------|------------|
| 木曾川いこいの広場 | ウレタン塗膜防水工事 | 14,223,000 |

| 項 | 目 | 節 | 予算現額(円) A | 支出済額(円) B | 支出率 (%) B/A |
|---|-----------------------------------|--------------------|--------------|--------------|-------------------|
| | 4 高齢者の 生きがいと 健康づくり 推進事業費 | | 952,140,000 | 867,571,394 | 91.1 |
| | | 7 報 償 費 | 3,939,000 | 3,853,814 | |
| | | 8 旅 費 | 3,000 | 0 | |
| | | 10 需 用 費 | 2,387,000 | 2,361,290 | |
| | | 11 役 務 費 | 3,513,000 | 3,511,690 | |
| | | 12 委 託 料 | 24,103,000 | 22,344,080 | |
| | | 13 使用料及び 賃 借 料 | 6,127,000 | 5,953,020 | |
| | | 14 工事請負費 | 8,750,000 | 7,022,400 | |
| | | 18 負担金、補助 及び交付金 | 902,866,000 | 822,078,952 | |
| | | 19 扶 助 費 | 5,000 | 0 | |
| | | 22 償還金、利子 及び割引料 | 447,000 | 446,148 | |

| 1 ことぶき作品展等事業 | | 782,679 円 | | |
|--------------------|--------------------------|--------------|------------|------------|
| (1)ことぶき作品展 | | 638,145 円 | | |
| 期 間 | 令和4年10月21日・22日 | | | |
| 場 所 | スポーツ文化センター | | | |
| 出 展 者 数 | 306 人 | | | |
| 出 品 点 数 | 306 点 | | | |
| (2)趣味クラブ発表会 | | 26,800 円 | | |
| 開 催 日 | 令和4年10月22日 | | | |
| 場 所 | スポーツ文化センター | | | |
| 参 加 者 数 | 24 人(4団体) | | | |
| (3)娯楽大会事業状況 | | 98,000 円 | | |
| 委 託 先 | 老人クラブ連合会 | | | |
| 内 容 | 将棋、囲碁、演芸大会 | | | |
| 参 加 者 数 | 73 人 | | | |
| 2 シルバー人材センター事業 | | 51,308,479 円 | | |
| (1)高齢者作業センター管理状況 | | | | |
| 対 象 施 設 | 貴船高齢者作業センター及び尾西高齢者作業センター | | | |
| 指 定 管 理 期 間 | 令和3年4月1日～令和8年3月31日 | | | |
| 指 定 管 理 者 | シルバー人材センター | | | |
| 指 定 管 理 料 | 6,990,273 円 | | | |
| (2)高齢者生きがいセンター管理状況 | | | | |
| 指 定 管 理 期 間 | 令和3年4月1日～令和8年3月31日 | | | |
| 指 定 管 理 者 | シルバー人材センター | | | |
| 指 定 管 理 料 | 7,117,090 円 | | | |
| (3)高齢者能力活用推進事業 | | 35,195,583 円 | | |
| 補 助 団 体 | シルバー人材センター | | | |
| 補 助 内 容 | 人件費(11人)、運営費 | | | |
| 活 動 状 況 | | | | |
| 登録会員数(人) | 就業件数(件) | 延べ就業人数(人件) | | |
| 1,018 | 10,247 | 116,256 | | |
| 3 老人クラブ補助事業 | | 20,230,121 円 | | |
| (1)老人クラブ運営費補助 | | | | |
| 区 分 | 内 容 | 対象者等 | 金 額(円) | |
| 育 成 補 助 | 1人 あたり | 年 180円 | 14,797人 | 2,663,460 |
| | | 年 100円 | 4,074人 | 407,400 |
| | 小 計 | 18,871人 | 3,070,860 | |
| 事 業 補 助 〈国1/3〉 | 1クラブ あたり | 月4,000円 | 290クラブ | 13,920,000 |
| | | 月3,700円 | 28クラブ | 1,243,200 |
| | 小 計 | 318クラブ | 15,163,200 | |
| 戻 入 | 補助対象額が上記基準額を下回ったもの | 22クラブ | 190,126 | |
| 合 計 | | | 18,043,934 | |

| (2)老人クラブ連合会補助 | | | |
|---|----------------------|-----------|--------------------|
| 区 分 | 内 容 | 対象者等 | 金 額(円) |
| 一 般 事 業 (国1/3) | 事業分 | 1連合会 | 384,000 |
| | 人数割分 1人あたり 年72円 | 18,980人 | 1,366,560 |
| 計 | | | 1,750,560 |
| 4 貴船高齢者作業センター空調改修事業 | | | 7,139,000 円 |
| 施 設 名 | 内 容 | 金 額(円) | |
| 貴船高齢者作業センター | 冷温水発生機による空調から個別空調に変更 | 7,022,400 | |
| 5 健康対策事業 | | | 902,170 円 |
| (1)在宅医療・介護連携推進事業 242,000 円 在宅医療・介護サービスを提供する機関等が連携するため、在宅医療関係者間の情報共有を支援した。 委 託 先 医師会 | | | |
| (2)三世代交流事業状況 273,000 円 委 託 先 老人クラブ連合会 内 容 ボウリング大会、ウォーキング大会等 参 加 者 数 821 人 | | | |
| (3)健康農園運営補助事業 花や野菜を家族と一緒に作ることにより、勤労と収穫の喜びを味わうとともに、家族の融和と健康の増進を図った。 固定資産税及び都市計画税の10/10を補助 | | | |
| 農 園 数(か所) | 区 画 数(区画) | 会 員 数(人) | 運営事業補助(円) |
| 3 | 87 | 67 | 125,370 |
| (4)(臨)協力薬局熱中症休憩所事業<創>【コロナ対策】 261,800 円 高齢者及び市民が熱中症により不調を感じた時、協力薬局で一時休憩できるように熱中症避難所を設置した。 設 置 期 間 令和4年7月1日～9月30日 設 置 か 所 67 か所 利 用 者 数 283 人 | | | |
| 6 シルバー入浴助成事業 | | | 5,496,120 円 |
| (改)満65歳以上の方に、市内の公衆浴場を100円で利用できる入浴助成券を年18枚交付していたが、令和4年9月で事業を廃止した。 交 付 者 数 2,999 人 入 浴 回 数 19,629 回 | | | |
| 7 長寿祝事業 | | | 2,829,658 円 |
| 数え100歳以上の高齢者に祝い品を贈った。 対 象 年 齢 数え100歳以上 人 数 288 人 祝 い 品 ギフト券・カタログギフト | | | |

| 8 金婚祝事業 | 1,258,880 円 | | | | | | | | | | | | | | |
|--|---------------------------------------|---------|--------------------------|-------|------------------------|-------------------------|-------------------------|-------------------------------|-------------------|-----------------|---------------------------------------|---------|-------------|---------|--------|
| <p>金婚記念祝賀式を開催し、結婚後50年を迎える夫婦に祝い品を贈った。</p> <p>実施日 令和4年10月7日 場所 一宮市民会館 対象者 228 組 祝い品 カタログギフト</p> | | | | | | | | | | | | | | | |
| 9 敬老会事業 | 6,996,160 円 | | | | | | | | | | | | | | |
| <p>(改)対象年齢を75歳以上から77歳以上に変更した。経過措置として令和4年度は76歳以上の方を対象とする敬老会事業を委託し、長寿を祝った。</p> <p>委託先 社会福祉協議会 1支会 対象者 2,870 人</p> | | | | | | | | | | | | | | | |
| 10 推進協議会運営事業 | 519,572 円 | | | | | | | | | | | | | | |
| <p>(1)高齢者の生きがいと健康づくり推進事業委託状況</p> <table border="1"> <thead> <tr> <th>委託先</th> <th>内 容</th> <th>金額(円)</th> </tr> </thead> <tbody> <tr> <td rowspan="3">高齢者の生きがいと健康づくり推進協議会1支部</td> <td>教養講座(1講座) 1講座 20時間以上</td> <td align="right">302,777</td> </tr> <tr> <td>趣味クラブ講習会(6講座) 1講座 10.5時間以上</td> <td align="right">128,040</td> </tr> <tr> <td>地区スポーツ大会 1支部の会場</td> <td align="right">0</td> </tr> <tr> <td align="center" colspan="2">計</td> <td align="right">430,817</td> </tr> </tbody> </table> <p>※地区スポーツ大会は新型コロナウイルス感染拡大防止のため中止した。</p> <p>(2)高齢者の生きがいと健康づくり推進協議会交付金 64,505 円 高齢者の生きがいと健康づくり推進事業を積極的に運営するため、支部に交付金を交付し、高齢者福祉の向上に寄与した。 交付対象 1 支部</p> | | 委託先 | 内 容 | 金額(円) | 高齢者の生きがいと健康づくり推進協議会1支部 | 教養講座(1講座) 1講座 20時間以上 | 302,777 | 趣味クラブ講習会(6講座) 1講座 10.5時間以上 | 128,040 | 地区スポーツ大会 1支部の会場 | 0 | 計 | | 430,817 | |
| 委託先 | 内 容 | 金額(円) | | | | | | | | | | | | | |
| 高齢者の生きがいと健康づくり推進協議会1支部 | 教養講座(1講座) 1講座 20時間以上 | 302,777 | | | | | | | | | | | | | |
| | 趣味クラブ講習会(6講座) 1講座 10.5時間以上 | 128,040 | | | | | | | | | | | | | |
| | 地区スポーツ大会 1支部の会場 | 0 | | | | | | | | | | | | | |
| 計 | | 430,817 | | | | | | | | | | | | | |
| 11 (臨)高齢者福祉計画策定事業 | 2,761,000 円 | | | | | | | | | | | | | | |
| <p>令和6年度から8年度までの3年間を計画期間とする第9期一宮市高齢者福祉計画(含 介護保険事業計画)の策定に向けて調査を行った。</p> <p>高齢者福祉計画策定業務委託料 契約金額 7,128,000円 [令和4～令和5年度債務負担行為] 支出金額 2,761,000円</p> | | | | | | | | | | | | | | | |
| 12 社会福祉施設等整備事業<市債> | 220,500,000 円 | | | | | | | | | | | | | | |
| <p>特別養護老人ホームの整備に建設補助金を交付し、地域の拠点として整備することにより、地域の高齢者福祉の向上を図った。</p> <table border="1"> <tbody> <tr> <td>区 分</td> <td>介護老人福祉施設 [社会福祉法人 貞徳会]</td> </tr> <tr> <td>所在地</td> <td>今伊勢町馬寄字御祭田2番地1</td> </tr> <tr> <td>建物の構造等</td> <td>鉄筋コンクリート造3階建て 4,766.32㎡</td> </tr> <tr> <td>施設の種類</td> <td>特別養護老人ホーム(定員100人)</td> </tr> <tr> <td>補助率</td> <td>定額(3,150千円/定員数) ※令和3年度30%・令和4年度70%</td> </tr> <tr> <td>補助金額(円)</td> <td align="right">220,500,000</td> </tr> <tr> <td>開所時期</td> <td align="center">令和5年4月</td> </tr> </tbody> </table> | | 区 分 | 介護老人福祉施設 [社会福祉法人 貞徳会] | 所在地 | 今伊勢町馬寄字御祭田2番地1 | 建物の構造等 | 鉄筋コンクリート造3階建て 4,766.32㎡ | 施設の種類 | 特別養護老人ホーム(定員100人) | 補助率 | 定額(3,150千円/定員数) ※令和3年度30%・令和4年度70% | 補助金額(円) | 220,500,000 | 開所時期 | 令和5年4月 |
| 区 分 | 介護老人福祉施設 [社会福祉法人 貞徳会] | | | | | | | | | | | | | | |
| 所在地 | 今伊勢町馬寄字御祭田2番地1 | | | | | | | | | | | | | | |
| 建物の構造等 | 鉄筋コンクリート造3階建て 4,766.32㎡ | | | | | | | | | | | | | | |
| 施設の種類 | 特別養護老人ホーム(定員100人) | | | | | | | | | | | | | | |
| 補助率 | 定額(3,150千円/定員数) ※令和3年度30%・令和4年度70% | | | | | | | | | | | | | | |
| 補助金額(円) | 220,500,000 | | | | | | | | | | | | | | |
| 開所時期 | 令和5年4月 | | | | | | | | | | | | | | |

13 地域密着型サービス施設等整備事業<県10/10>

48,702,000 円

公募によって選定した認知症高齢者グループホームの整備事業者に対し、整備費及び開設準備経費の補助を行った。

| | | |
|---------|------------------------------|---------------------|
| 区 分 | 認知症対応型共同生活介護 [社会福祉法人 来光会] | |
| 所 在 地 | 浅井町江森字清水23番地 | |
| 建物の構造等 | 木造平屋建て 834.98㎡ | |
| 施設の種類 | 認知症高齢者グループホーム(定員18人) | |
| 補 助 率 | 10/10 (上限33,600千円/施設数) | 10/10 (上限839千円/定員数) |
| 補助金額(円) | 施設整備費 33,600,000 | 開設準備経費 15,102,000 |
| 開 所 時 期 | 令和5年4月 | |

14 介護施設等防災対策補助事業

41,306,000 円

被災時においても事業が継続できるよう、老朽化する介護保険施設の改修を行う事業者
に補助を行った。

(1) 非常用自家発電設備の整備

| | |
|---------|--------------------------|
| 区 分 | 介護老人保健施設 [社会医療法人 杏嶺会] |
| 所 在 地 | 奥町字下口西74番地1 |
| 施設の種類 | 老人保健施設 |
| 補 助 率 | 整備に必要な工事費等×3/4 |
| 補助金額(円) | 18,150,000 |

| | |
|---------|--------------------------|
| 区 分 | 介護老人福祉施設 [社会福祉法人 清修会] |
| 所 在 地 | 木曾川町里小牧字笹原148番地 |
| 施設の種類 | 特別養護老人ホーム |
| 補 助 率 | 整備に必要な工事費等×3/4 |
| 補助金額(円) | 15,426,000 |

(2) 大規模修繕

| | |
|---------|----------------------------|
| 区 分 | 認知症対応型共同生活介護 [株式会社 イズミ] |
| 所 在 地 | 松降2丁目5番7号 |
| 施設の種類 | 認知症高齢者グループホーム |
| 補 助 率 | 10/10 (上限7,730千円/施設数) |
| 補助金額(円) | 7,730,000 |

| | | |
|---|--|-------------|
| 15 | (臨)介護施設等新型コロナウイルス感染拡大防止対策支援事業 〈県10/10〉【コロナ対策】 | 6,356,000円 |
| <p>介護保険施設で新型コロナウイルス感染者が発生した場合に備え、事業の継続体制の確保及び新型コロナウイルス感染拡大防止の取り組みに補助を行った。</p> | | |
| 区分 | 介護老人福祉施設 [社会福祉法人 愛知県厚生事業団] | |
| 所在地 | 大和町苅安賀字狭間70番地 | |
| 施設の種別 | 特別養護老人ホーム | |
| 補助率 | 10/10 (上限3,500千円/施設数) | |
| 補助金額(円) | 3,496,000 | |
| 改修内容 | 家族面会室の設置 | |
| 区分 | 小規模多機能型居宅介護 [株式会社 サンケイ] | |
| 所在地 | 浅井町尾関字西五輪26番地 | |
| 施設の種別 | 小規模多機能型居宅介護 | |
| 補助率 | 10/10 (上限978千円/定員数) | |
| 補助金額(円) | 2,860,000 | |
| 改修内容 | 多床室の個室化 | |
| 16 | (臨)介護施設安心PCR検査事業〈創〉【コロナ対策】 | 138,600円 |
| <p>介護保険施設でのクラスター発生のリスクを減らすため、大規模な介護保険施設に入所を予定する高齢者のうち希望者が受検したPCR検査の費用の一部を助成した。</p> <p>実施期間 令和4年4月1日～令和5年3月31日</p> <p>検査件数 18件</p> | | |
| 17 | 介護職員宿舎施設整備支援事業〈県10/10〉 | 34,085,000円 |
| <p>介護人材の確保及び介護職員が働きやすい環境の整備を図るため、介護職員宿舎施設を整備する事業者に整備費の一部を補助した。</p> | | |
| 区分 | 介護老人福祉施設 [社会福祉法人 愛知慈恵会] | |
| 所在地 | 萩原町東宮重字蓮原36番地1 | |
| 施設の種別 | 特別養護老人ホーム | |
| 補助率 | 整備に必要な工事費等×1/3 | |
| 補助金額(円) | 34,085,000 | |
| 改修内容 | 介護職員宿舎施設の整備 | |
| 18 | (臨)介護ロボット・ICT導入支援事業〈県10/10〉 | 43,680,000円 |
| <p>施設の大規模改修を行う際に、介護ロボット・ICTを導入する介護保険施設に対し、補助を行った。</p> | | |

| | |
|-----------|-------------------------------|
| 区 分 | 介護老人福祉施設 [社会福祉法人 愛知県厚生事業団] |
| 所 在 地 | 大和町苅安賀字狭間70番地 |
| 施 設 の 種 類 | 特別養護老人ホーム |
| 補 助 率 | 10/10 (上限420千円/定員数) |
| 補助金額(円) | 43,680,000 |
| 改 修 内 容 | 見守りセンサー等ICT機器の導入 |

19 (臨)介護施設ユニット化改修等支援事業<県10/10> 76,900,000 円

施設の大規模改修を行う際に、多床室のプライバシー化及び看取り環境の整備を行う介護保険施設に対し、補助を行った。

| | | |
|-----------|-------------------------------|-----------------------|
| 区 分 | 介護老人福祉施設 [社会福祉法人 愛知県厚生事業団] | |
| 所 在 地 | 大和町苅安賀字狭間70番地 | |
| 施 設 の 種 類 | 特別養護老人ホーム | |
| 補 助 率 | 10/10 (上限734千円/整備床数) | 10/10 (上限3,500千円/施設数) |
| 補助金額(円) | 73,400,000 | 3,500,000 |
| 改 修 内 容 | 多床室のプライバシー化 | 看取り環境の整備 |

20 (臨)介護サービス提供体制確保補助事業<県10/10>
【コロナ対策】 285,770,000 円

新型コロナウイルス感染者の発生等による緊急時の介護サービスの提供に必要な人材の確保、職場環境の復旧・改善及び感染した入所者の施設内療養を実施した介護サービス事業所・施設に対し、補助を行った。

対 象 期 間 令和4年4月1日～令和5年3月31日
補 助 件 数 113件

21 (臨)介護事業所(訪問等)光熱費高騰対策支援事業<創>
【コロナ対策】 9,600,000 円

愛知県が実施した入所系、通所系施設への光熱費高騰支援金の対象外となった相談系、訪問系の介護事業所に対して光熱費の高騰分を補助し、円滑な運営に支障が生じないように支援した。

支 援 金 額 1事業所あたり60,000円
支 援 件 数 160事業所

その他の実績及び成果

伝承教育等講師派遣状況
登 録 講 師 7 人
活 用 件 数 11 件

| 項 | 目 | 節 | 予算現額(円) A | 支出済額(円) B | 支出率 (%) B/A |
|---|----------------|--------------------|----------------|------------------------|-------------------|
| | 5 後期高齢者 医療費 | | 4,865,752,000 | 4,849,959,392 | 99.7 |
| | | 11 役 務 費 | 11,385,000 | 11,056,430 | |
| | | 12 委 託 料 | 1,717,000 | 1,715,834 | |
| | | 18 負担金、補助 及び交付金 | 4,852,650,000 | 4,837,187,128 | |
| 1 後期高齢者医療健康診査事業 | | | | 361,257,258 円 | |
| <p>愛知県後期高齢者医療広域連合からの委託により、被保険者に対し、生活習慣病を早期発見し重症化を予防するための健康診査を実施した。</p> <p>対象者数 58,136人(受診券送付数) 受診者数 27,576人 受診率 47.4%</p> <p>(1)後期高齢者医療健康診査受診券作成業務委託料 1,173,810 円 [令和4~令和5年度債務負担行為] [うち 0 円]</p> <p>(2)後期高齢者医療健康診査負担金 348,484,994 円 健康診査費用を実施した医療機関に支払った。 生活習慣病予防事業として、アルブミン(肝機能)と尿酸(腎機能)の診査を実施した。</p> | | | | | |
| 2 広域連合運営負担事業 | | | | 4,488,702,134 円 | |
| <p>(1)療養給付費負担金 4,420,172,389 円 被保険者に係る療養給付費の1/12を負担した。</p> <p>(2)広域連合事務費負担金 68,529,745 円 広域連合事務費の総額を、次に掲げるそれぞれの比率により各自治体で按分し、負担した。</p> <p>均 等 割 10% 高 齢 者 人 口 割 45% 人 口 割 45%</p> | | | | | |
| 項 | 目 | 節 | 予算現額 (円) A | 支出済額 (円) B | 支出率 (%) B/A |
| 3 児童福祉費 | | | 26,074,100,000 | 25,546,026,663 | 98.0 |
| | 1 児童福祉 総務費 | | 11,105,772,000 | 10,982,440,190 | 98.9 |
| | | 1 報 酬 | 26,928,000 | 26,299,264 | |
| | | 2 給 料 | 134,401,000 | 133,749,441 | |
| | | 3 職員手当等 | 90,656,000 | 88,070,499 | |
| | | 4 共 済 費 | 50,680,000 | 49,977,768 | |
| | | 7 報 償 費 | 2,188,000 | 2,027,155 | |
| | | 8 旅 費 | 1,078,000 | 880,785 | |
| | | 10 需 用 費 | 52,101,000 | 50,748,368 | |

| 項 | 目 | 節 | 予算現額 (円) A | 支出済額 (円) B | 支出率 (%) B/A |
|--|--------------------|--------------------|---------------|----------------------|-------------------|
| | | 11 役 務 費 | 31,668,000 | 30,096,396 | |
| | | 12 委 託 料 | 1,098,018,000 | 1,057,390,435 | |
| | | 13 使用料及び 賃借料 | 24,062,000 | 24,035,323 | |
| | | 14 工事請負費 | 397,480,000 | 395,601,800 | |
| | | 17 備品購入費 | 9,911,000 | 9,832,361 | |
| | | 18 負担金、補助 及び交付金 | 921,711,000 | 881,774,273 | |
| | | 19 扶 助 費 | 7,258,634,000 | 7,225,746,697 | |
| | | 22 償還金、利子 及び割引料 | 1,006,256,000 | 1,006,209,625 | |
| 1 子育て支援推進事業 | | | | 4,055,187 円 | |
| (1) 子ども・子育て審議会事業 | | | 329,647円 | | |
| 児童福祉に関する事項を審議するため開催した。 | | | | | |
| (臨) 第2期一宮市子ども・子育て支援事業計画について、実績値と乖(かい)離している見込み値の見直しや新規事業の追加など中間見直しを行った。 | | | | | |
| 委 員 数 19人 | | | | | |
| 開 催 回 数 全体会 3回 | | | | | |
| 幼児教育・保育部会 2回 | | | | | |
| 放課後子ども部会 1回 | | | | | |
| (2) 子育て支援推進事業 | | | | | |
| 子育てに関する情報不足による不安を解消し、安心して子育てができる環境整備を推進するため、妊娠・出産期からおおむね中学生までの情報を提供した。 | | | | | |
| ア 子育て支援サイトの運営 | | | 3,650,900円 | | |
| 子育て支援サイト・電子母子手帳機能を備えた子育て支援アプリにより、子育てに関する情報を提供した。 | | | | | |
| イ 赤ちゃんの駅事業 | | | | | |
| おむつ替えや授乳に利用できるスペースを、ステッカー等で「赤ちゃんの駅」と表示し、子育て支援アプリで検索できるようにして、乳幼児を連れて外出しやすい環境を整備した。また、移動式赤ちゃんの駅として、おむつ替えや授乳のできる用具を貸し出した。 | | | | | |
| 登録施設数 公共 120か所、民間 33か所(令和5年3月31日現在) | | | | | |
| 移動式赤ちゃんの駅貸出件数 1件 | | | | | |
| ウ 子育て支援ハンドブック | | | | | |
| 有料広告を掲載することにより、作成経費を削減し、10,000部発行した。 | | | | | |
| エ (臨) 子育て写真カタログサイト | | | 74,640円 | | |
| 子育て世帯にとって魅力となる公共施設の写真を一般公募し、市の所有する写真とともにオープンデータとして公開した。 | | | | | |
| 2 児童館管理運営事業 | | | | 312,678,442 円 | |
| (1) 児童館指定管理料 | | | 293,674,429円 | | |
| 指 定 管 理 者 | 社会福祉事業団 | | | | |
| 指 定 管 理 内 容 | 25児童館の運営・管理 | | | | |
| 指 定 管 理 期 間 | 令和3年4月1日～令和8年3月31日 | | | | |

(2) 児童館事業利用状況(一般来館者、事業活動)

開館日数 293日

利用者数 延べ 355,318人日(うち児童数 延べ322,752人日)

3 児童館整備事業

405,623,836円

(1) 設計委託業務

| 児童館 | 内 容 | 金額(円) |
|-------|--------|-----------|
| 黒田児童館 | 児童館の改築 | 6,105,000 |

(2) 貴船児童館増築・大規模改修

| 節 | 区 分 | 内 容 | 金額(円) |
|----|------------------------|-----------------------------|-------------|
| 14 | 工事請負費 〈国, 県1/6, 市債〉 | 児童クラブ室の増築、屋根・外壁・便所・空調設備等の改修 | 144,554,300 |
| 17 | 初度調弁費 〈国, 県 1/3〉 | 児童クラブ関連備品 | 902,292 |
| 計 | | | 145,456,592 |

(3) 大和児童館増築・大規模改修

| 節 | 区 分 | 内 容 | 金額(円) |
|----|------------------------|-----------------------------|-------------|
| 14 | 工事請負費 〈国, 県1/6, 市債〉 | 児童クラブ室の増築、屋根・外壁・便所・空調設備等の改修 | 150,166,500 |
| 17 | 初度調弁費 〈国, 県 1/3〉 | 児童クラブ関連備品 | 932,844 |
| 計 | | | 151,099,344 |

(4) 大志児童館大規模改修

| 区 分 | 内 容 | 金額(円) |
|------------------|-------------------|-------------|
| 工事請負費 〈国, 市債〉 | 屋根・外壁・便所・空調設備等の改修 | 100,881,000 |

4 放課後児童クラブ運営事業〈国, 県1/3〉

745,072,664円

就労等の理由で児童の下校後に保護者が不在となる家庭の児童に対して、60か所の放課後児童クラブを運営した。

対象者 小学校1～6年生
利用者数 延べ 40,718人月
実施日 月～土曜日
(改) 利用手数料 児童1人あたり 月額 6,000円→7,000円
収納金額 258,211,160円

放課後児童クラブ状況

(令和5.3.31現在)

| 区分 | 団体の名称 | 運営する児童クラブ | 金額(円) |
|----|------------------|-------------------------|-------------|
| 委託 | 社会福祉事業団 | 宮西児童館始め56クラブ | 663,310,509 |
| | N P O 法人 希望の家 | 神山第2児童クラブ・ 末広第2児童クラブ | 30,776,990 |

| 区分 | 団体の名称 | 運営する児童クラブ | 金額(円) |
|-----------|-------------------------|-----------|-------------|
| 指定管理 ※ | 社会福祉事業団 | けやき児童クラブ | 7,400,647 |
| | N P O 法人 肢体不自由児者父母の会 | ポプラ児童クラブ | 21,570,799 |
| 計 | | | 723,058,945 |

※指定管理期間 令和3年4月1日～令和8年3月31日

5 子ども会育成事業

10,294,901円

委託先 児童育成連絡協議会

| 事業名 | 実施日等 | 場所 | 参加者数等 |
|----------------------|------------------------|------------------|--------|
| 児童福祉週間行事大会 | 令和4年4月3日 ～令和5年2月19日 | 各連区 | 5,534人 |
| 子ども会指導者研修会 | 令和4年4月23日 | 一宮市民会館 | 176人 |
| 新年子ども会大会 | 令和5年1月7日 | 一宮市民会館 | 484人 |
| 子ども会リーダー研修会等 | 随時 | 木曾川体育館 | 60人 |
| 指導者等各種研修会 | 随時 | 尾西消防署 他 | 203人 |
| ジュニア・シニアリーダー 定例会等 | 23回 | 社会福祉協議会 大和事務所 | 288人 |
| 「一の宮っ子」の発行 | 3回 | — | 各700部 |

6 児童手当支給事業<国, 県4/45・1/6>

5,766,688,690円

(令和4年2月～令和5年1月分)

| 対象児童 | 区分 | 支給金額 | |
|--------------------------------|---------------|---------------------|------------|
| 15歳到達年度の末日 までの児童 | 3歳未満 | 月額 15,000円 | |
| | 3歳以上 小学生まで | 1人目 | 月額 10,000円 |
| | | 2人目 | 月額 15,000円 |
| | | 3人目以降 | 月額 15,000円 |
| | 中学生 | 月額 10,000円 | |
| | 所得制限限度額以上の場合 | 特例給付 月額 5,000円 | |
| 支給児童数 41,285人 (令和5年3月31日現在) | | 支給総額 5,757,560,000円 | |

(改) 令和4年10月支給分から、制度改正により特例給付の受給者のうち一定所得以上の方は特例給付が廃止された。

| 7 児童扶養手当支給事業<国1/3> | | 1,280,363,079円 | |
|---|-------------------------|---------------------|-------------------------------------|
| (令和4年3月～令和5年2月分) | | | |
| 対象児童 | 区分 | | 支給金額 |
| ひとり親家庭や父又は母が重度の障害者世帯の18歳到達年度の末日までの児童 (児童に一定の障害があるときは20歳未満) | 児童1人の場合 | 全額支給 | 月額 43,070円 |
| | | 一部支給 | 月額 43,060円～10,160円 |
| | 児童2人の場合 | 全額支給 | 月額 53,240円 |
| | | 一部支給 | 月額 53,220円～15,250円 |
| | 児童3人目以降 | 全額支給 | 1人増すごとに「児童2人」の金額に月額6,100円ずつ加算 |
| | | 一部支給 | 1人増すごとに「児童2人」の金額に月額6,090～3,050円ずつ加算 |
| 支給児童数 3,770人 (令和5年3月31日時点) | | 支給総額 1,276,899,430円 | |
| 一部支給:所得に応じて段階的月額で支給 | | | |
| 8 市遺児手当支給事業 | | 110,326,332円 | |
| (令和4年3月～令和5年2月分) | | | |
| 対象児童 | 支給児童数 | 支給金額 | |
| ひとり親家庭や父又は母が重度の障害者世帯の18歳到達年度の末日までの児童 | 4,736人 (令和5年3月31日時点) | 1人あたり | 月額 2,000円 |
| | | 支給総額 108,416,000円 | |
| 9 遺児一時金支給事業 | | 12,925,332円 | |
| 対象児童 | 支給児童数 | 支給金額 | |
| 小学校入学者 | 203人 | 1人あたり | 10,000円 |
| 中学校入学者 | 303人 | | |
| 中学校卒業者 | 397人 | 1人あたり | 15,000円 |
| 計 | 903人 | 11,015,000円 | |
| 10 保育施設監査事業 | | 1,773,511円 | |
| 保育所等の運営が関係法令等に照らして適正に行われているかどうか、施設を訪問するなどして確認するとともに、必要に応じて改善指導を行った。 | | | |
| (1) 保育施設 | | | |
| 施設区分 | 実施施設数(園) | 施設区分 | 実施施設数(園) |
| 公立保育所 | 53 | 小規模保育事業所 | 19 |
| 私立保育所 | 16 | 事業所内保育事業所 | 1 |
| 認定こども園 | 4 | 認可外保育施設 | 38 |
| (2) 社会福祉法人 実施法人数 3法人 | | | |

11 (臨)子育て世帯への臨時特別給付金給付事業【コロナ対策】

21,800,000円

(1)子育て世帯への臨時特別給付金給付事業<国10/10>

| 対象者 | 支給児童数 | 支給金額 |
|---|-------|------------------|
| 平成15年4月2日から令和4年3月31日までに生まれた子どもを養育し、令和2年分の所得が児童手当の支給対象者又は同水準の者 | 192人 | 児童1人あたり 100,000円 |
| | | 支給総額 19,200,000円 |

※特例給付(月額:5,000円)の受給者は対象外

(2)子育て世帯への臨時特別給付金(市独自給付分)給付事業<創>

| 対象者 | 支給児童数 | 支給金額 |
|---------------------|-------|------------------|
| 所得制限により(1)の対象外となった者 | 26人 | 児童1人あたり 100,000円 |
| | | 支給総額 2,600,000円 |

12 (臨)子育て世帯生活支援特別給付金給付事業<国10/10>【コロナ対策】

371,823,460円

(1)ひとり親世帯に対する子育て世帯生活支援特別給付金給付事業

| 対象者 | 支給児童数 | 支給金額 |
|--------------------------------------|--------|-------------------|
| 令和4年4月分の児童扶養手当の受給者 | 4,047人 | 児童1人あたり 50,000円 |
| 公的年金等の受給者で令和4年4月分の児童扶養手当の支給が全額停止の者 | | |
| 新型コロナウイルス感染症の影響で、収入が児童扶養手当の受給者と同水準の者 | | 支給総額 202,350,000円 |

(2)ひとり親世帯以外に対する子育て世帯生活支援特別給付金給付事業

| 対象者 | 支給児童数 | 支給金額 |
|---|--------|-------------------|
| 令和4年4月分の児童手当又は特別児童扶養手当の受給者で令和4年度分の市民税が非課税の者 | 3,296人 | 児童1人あたり 50,000円 |
| 令和4年3月31日時点で18歳未満の子の養育者で、令和4年度分の市民税が非課税の者又は同水準の者※20歳未満の障害児、令和4年4月から令和5年2月末までに生まれた新生児も対象 | | |
| | | 支給総額 164,800,000円 |

| 13 | (臨)愛知県子育て世帯臨時特別給付金給付事業<県10/10> 【コロナ対策】 | 460,452,965円 | | | | | | | | | | | | | | | | | | | | | | | | |
|-------------------------------|--|-------------------|-------|------------|-------------------------------|---------|-----------------|-------------------|---------|-------------|--------------|--------|--------------|--------------|------|-----|------|-----|-----|------------------------|------|--------|-----|------------|------|-----|
| | <table border="1"> <thead> <tr> <th>対象者</th> <th>支給児童数</th> <th>支給金額</th> </tr> </thead> <tbody> <tr> <td rowspan="2">令和4年9月分の児童手当の受給者(特例給付受給者を除く。)</td> <td rowspan="2">45,172人</td> <td>児童1人あたり 10,000円</td> </tr> <tr> <td>支給総額 451,720,000円</td> </tr> </tbody> </table> | 対象者 | 支給児童数 | 支給金額 | 令和4年9月分の児童手当の受給者(特例給付受給者を除く。) | 45,172人 | 児童1人あたり 10,000円 | 支給総額 451,720,000円 | | | | | | | | | | | | | | | | | | |
| 対象者 | 支給児童数 | 支給金額 | | | | | | | | | | | | | | | | | | | | | | | | |
| 令和4年9月分の児童手当の受給者(特例給付受給者を除く。) | 45,172人 | 児童1人あたり 10,000円 | | | | | | | | | | | | | | | | | | | | | | | | |
| | | 支給総額 451,720,000円 | | | | | | | | | | | | | | | | | | | | | | | | |
| 14 | (臨)一宮市子育て世帯臨時特別給付金(市独自給付分)給付事業<創>【コロナ対策】 | 41,050,546円 | | | | | | | | | | | | | | | | | | | | | | | | |
| | <table border="1"> <thead> <tr> <th>対象者</th> <th>支給児童数</th> <th>支給金額</th> </tr> </thead> <tbody> <tr> <td rowspan="2">13に記載する県の制度で所得制限により支給対象外となった者</td> <td rowspan="2">3,764人</td> <td>児童1人あたり 10,000円</td> </tr> <tr> <td>支給総額 37,640,000円</td> </tr> </tbody> </table> | 対象者 | 支給児童数 | 支給金額 | 13に記載する県の制度で所得制限により支給対象外となった者 | 3,764人 | 児童1人あたり 10,000円 | 支給総額 37,640,000円 | | | | | | | | | | | | | | | | | | |
| 対象者 | 支給児童数 | 支給金額 | | | | | | | | | | | | | | | | | | | | | | | | |
| 13に記載する県の制度で所得制限により支給対象外となった者 | 3,764人 | 児童1人あたり 10,000円 | | | | | | | | | | | | | | | | | | | | | | | | |
| | | 支給総額 37,640,000円 | | | | | | | | | | | | | | | | | | | | | | | | |
| 15 | 相談支援事業 | 57,906,194円 | | | | | | | | | | | | | | | | | | | | | | | | |
| | <p>市区町村子ども家庭総合支援拠点として、要保護児童及びその家庭等への支援強化に取り組んだ。</p> <p>(1)児童相談事業<国1/2></p> <table> <tr> <td>相談員</td> <td>子ども家庭相談員2人</td> </tr> <tr> <td>相談件数</td> <td>807件</td> </tr> <tr> <td>人件費</td> <td>7,194,703円</td> </tr> </table> <p>(2)育児支援家庭訪問事業<国,県1/3> 365,840円</p> <p>児童の養育について支援が必要でありながら、自ら積極的に支援を求めることが困難な家庭に対して訪問支援を実施した。</p> <table> <tr> <td>訪問対象家庭数</td> <td>家事・育児支援：5世帯</td> <td>専門的訪問支援：68世帯</td> </tr> <tr> <td>訪問支援回数</td> <td>家事・育児支援：160回</td> <td>専門的訪問支援：246回</td> </tr> </table> <p>(3)子育て短期支援事業<国,県1/3> 674,900円</p> <p>児童の保護者が病気等の理由により、家庭における養育が一時的に困難になった児童等を児童福祉施設において一定期間預かった。</p> <table> <tr> <td>利用日数</td> <td>84日</td> </tr> <tr> <td>利用者数</td> <td>23人</td> </tr> </table> <p>(4)ひとり親家庭相談事業<国1/2></p> <table> <tr> <td>相談員</td> <td>母子・父子自立支援員1人、就業支援専門員1人</td> </tr> <tr> <td>相談件数</td> <td>1,177件</td> </tr> <tr> <td>人件費</td> <td>6,492,106円</td> </tr> </table> <p>(5)母子家庭等就業・自立支援センター事業<国1/2> 1,501,837円</p> <p>ひとり親家庭の母及び父並びに寡婦への総合的な就業支援等を実施した。</p> <p>(6)(新)養育費公正証書作成等補助事業<国1/2> 218,990円</p> <p>ひとり親家庭の母又は父が負担した公正証書など養育費の取り決めに関する文書の作成に係る費用に対し、補助を行った。</p> <table> <tr> <td>交付者数</td> <td>11人</td> </tr> </table> | | 相談員 | 子ども家庭相談員2人 | 相談件数 | 807件 | 人件費 | 7,194,703円 | 訪問対象家庭数 | 家事・育児支援：5世帯 | 専門的訪問支援：68世帯 | 訪問支援回数 | 家事・育児支援：160回 | 専門的訪問支援：246回 | 利用日数 | 84日 | 利用者数 | 23人 | 相談員 | 母子・父子自立支援員1人、就業支援専門員1人 | 相談件数 | 1,177件 | 人件費 | 6,492,106円 | 交付者数 | 11人 |
| 相談員 | 子ども家庭相談員2人 | | | | | | | | | | | | | | | | | | | | | | | | | |
| 相談件数 | 807件 | | | | | | | | | | | | | | | | | | | | | | | | | |
| 人件費 | 7,194,703円 | | | | | | | | | | | | | | | | | | | | | | | | | |
| 訪問対象家庭数 | 家事・育児支援：5世帯 | 専門的訪問支援：68世帯 | | | | | | | | | | | | | | | | | | | | | | | | |
| 訪問支援回数 | 家事・育児支援：160回 | 専門的訪問支援：246回 | | | | | | | | | | | | | | | | | | | | | | | | |
| 利用日数 | 84日 | | | | | | | | | | | | | | | | | | | | | | | | | |
| 利用者数 | 23人 | | | | | | | | | | | | | | | | | | | | | | | | | |
| 相談員 | 母子・父子自立支援員1人、就業支援専門員1人 | | | | | | | | | | | | | | | | | | | | | | | | | |
| 相談件数 | 1,177件 | | | | | | | | | | | | | | | | | | | | | | | | | |
| 人件費 | 6,492,106円 | | | | | | | | | | | | | | | | | | | | | | | | | |
| 交付者数 | 11人 | | | | | | | | | | | | | | | | | | | | | | | | | |

(7)ひとり親家庭自立支援教育訓練給付金事業<国3/4> 1,914,936円
ひとり親家庭の母又は父に対し、就業に結びつく可能性の高い教育訓練の費用の一部を訓練給付金として支給することにより、主体的な能力開発を支援した。
支給者数 8人

(8)ひとり親家庭高等職業訓練促進給付金等事業<国3/4> 29,084,000円
ひとり親家庭の母又は父に対し、看護師や介護福祉士等の経済的自立に効果的な資格取得のため、1年以上養成機関で修業する場合、訓練促進給付金を毎月、修了支援給付金を卒業時に支給することにより、その自立支援を図った。

| 支給対象期間 | 課税区分 | 訓練促進給付金 支給月額(円) | 修了支援 給付金(円) |
|-----------------------|----------|----------------------------|----------------|
| 修業期間 全期間 (上限4年) | 市民税非課税世帯 | 100,000 (最後の1年 140,000) | 50,000 |
| | 市民税課税世帯 | 70,500 (最後の1年 110,500) | 25,000 |

【訓練促進給付金】

支給者数 22人
支給月数 延べ252人月

【修了支援給付金】

支給者数 10人

(9)女性相談事業<国1/2>
相談員 女性相談員2人
相談件数 562件
人件費 6,220,541円

16 母子保護・助産事業

40,182,431円

(1)母子生活支援施設措置<国1/2> 35,137,003円
児童の福祉の観点から母子保護が必要な母子家庭を母子生活支援施設に入所させ、保護及び自立を図った。
世帯数 14世帯
措置月数 延べ107世帯月

(2)助産施設措置<国1/2> 5,045,428円
経済的理由により入院助産を受けることができない妊産婦を助産施設に入所させ、保健上必要な助産を行った。
入所者数 12人

その他の実績及び成果

児童養護施設補助事業

私立児童養護施設の健全経営に資するため、社会福祉法人に補助を行った。

| 区分 | 内 容 | 金額(円) |
|------|--|-----------|
| 運営補助 | 入所児童1人あたりの月額補助単価 照光愛育園、ともいき、宇宙(そら) 330円 | 412,500 |
| 事業補助 | ともいきの土地賃借料 (補助率10/10) | 1,554,074 |
| 計 | | 1,966,574 |

| 項 | 目 | 節 | 予算現額 (円) A | 支出済額 (円) B | 支出率 (%) B/A |
|---|-----------------|-----------------------|---------------|---------------|-------------------|
| | 2 子 ども 医 療 費 | | 1,835,482,000 | 1,782,902,810 | 97.1 |
| | | 1 報 酬 | 1,035,000 | 992,460 | |
| | | 3 職 員 手 当 等 | 207,000 | 187,211 | |
| | | 4 共 済 費 | 9,000 | 8,883 | |
| | | 8 旅 費 | 51,000 | 1,080 | |
| | | 10 需 用 費 | 569,000 | 540,919 | |
| | | 11 役 務 費 | 26,533,000 | 25,275,819 | |
| | | 12 委 託 料 | 8,572,000 | 8,470,000 | |
| | | 13 使 用 料 及 び 賃 借 料 | 7,909,000 | 7,908,120 | |
| | | 19 扶 助 費 | 1,790,597,000 | 1,739,518,318 | |

1 子ども医療費助成事業

1,775,202,810 円

子ども医療給付状況

(1) 入通院：未就学児(6歳に達する日以後の最初の3月31日まで)が対象<県1/2>

| 区 分 | 給 付 額 (円) | 受給資格者数 (年間平均) (人) | 1人あたり 平均給付額 (円) | 給付件数 (件) | 1件あたり 平均給付額 (円) |
|--------|--------------|-------------------------|-----------------------|-------------|-----------------------|
| 国民健康保険 | 51,190,102 | 1,611 | 31,775 | 26,418 | 1,938 |
| 各種社保 | 666,280,710 | 16,780 | 39,707 | 328,278 | 2,030 |
| 計 | 717,470,812 | 18,391 | 39,012 | 354,696 | 2,023 |

(2) 入院：小中学生(15歳に達する日以後の最初の3月31日まで)が対象<県1/2>

| 区 分 | 給 付 額 (円) | 受給資格者数 (年間平均) (人) | 1人あたり 平均給付額 (円) | 給付件数 (件) | 1件あたり 平均給付額 (円) |
|--------|--------------|-------------------------|-----------------------|-------------|-----------------------|
| 国民健康保険 | 3,043,199 | 2,234 | 1,362 | 60 | 50,720 |
| 各種社保 | 54,982,253 | 26,368 | 2,085 | 804 | 68,386 |
| 計 | 58,025,452 | 28,602 | 2,029 | 864 | 67,159 |

(3) 通院：小中学生(15歳に達する日以後の最初の3月31日まで)が対象

| 区 分 | 給 付 額 (円) | 受給資格者数 (年間平均) (人) | 1人あたり 平均給付額 (円) | 給付件数 (件) | 1件あたり 平均給付額 (円) |
|--------|--------------|-------------------------|-----------------------|-------------|-----------------------|
| 国民健康保険 | 66,316,077 | 2,234 | 29,685 | 26,763 | 2,478 |
| 各種社保 | 897,705,977 | 26,368 | 34,045 | 379,002 | 2,369 |
| 計 | 964,022,054 | 28,602 | 33,705 | 405,765 | 2,376 |

その他の実績及び成果

(臨)窓口における3密対策<創>【コロナ対策】

| 区 分 | 内 容 | 金 額 (円) |
|-------------------|---------------------------------------|-----------|
| 受付・交付番号表示システム導入委託 | 3密を回避するなど感染リスクを低減させるため、新しい番号表示システムを導入 | 7,700,000 |

| 項 | 目 | 節 | 予算現額(円) A | 支出済額(円) B | 支出率 (%) B/A |
|---|---------------|----------|--------------|--------------|-------------------|
| | 3 母子・父子家庭等医療費 | | 293,237,000 | 274,979,309 | 93.8 |
| | | 1 報 酬 | 1,035,000 | 987,670 | |
| | | 3 職員手当等 | 207,000 | 186,252 | |
| | | 4 共 済 費 | 9,000 | 8,848 | |
| | | 8 旅 費 | 46,000 | 0 | |
| | | 10 需 用 費 | 128,000 | 118,140 | |
| | | 11 役 務 費 | 4,021,000 | 3,923,679 | |
| | | 19 扶 助 費 | 287,791,000 | 269,754,720 | |

1 母子・父子家庭等医療費助成事業

274,979,309 円

母子・父子家庭等医療給付状況<県1/2>

| 区 分 | 給 付 額 (円) | 受給資格者数 (年間平均) (人) | 1人あたり 平均給付額 (円) | 給 付 件 数 (件) | 1件あたり 平均給付額 (円) |
|--------|--------------|-------------------------|-----------------------|----------------|-----------------------|
| 国民健康保険 | 105,932,088 | 2,417 | 43,828 | 35,602 | 2,975 |
| 各種 社 保 | 163,822,632 | 3,720 | 44,038 | 55,742 | 2,939 |
| 計 | 269,754,720 | 6,137 | 43,955 | 91,344 | 2,953 |

| 項 | 目 | 節 | 予算現額 (円) A | 支出済額 (円) B | 支出率 (%) B/A |
|---|-------------|---------|----------------|----------------|-------------------|
| | 4 乳幼児期教育保育費 | | 12,331,758,000 | 12,007,395,185 | 97.4 |
| | | 1 報 酬 | 1,186,473,000 | 1,162,372,154 | |
| | | 2 給 料 | 2,085,125,000 | 2,074,771,726 | |
| | | 3 職員手当等 | 1,418,997,000 | 1,413,142,676 | |
| | | 4 共 済 費 | 843,463,000 | 832,143,860 | |
| | | 7 報 償 費 | 9,608,000 | 8,407,282 | |

| 項 | 目 | 節 | 予算現額 (円) A | 支出済額 (円) B | 支出率 (%) B/A |
|---|---|--------------------|---------------|---------------|-------------------|
| | | 8 旅 費 | 23,746,000 | 21,835,146 | |
| | | 10 需 用 費 | 960,780,000 | 949,185,997 | |
| | | 11 役 務 費 | 48,620,850 | 33,201,124 | |
| | | 12 委 託 料 | 749,672,206 | 713,514,018 | |
| | | 13 使用料及び 賃 借 料 | 36,260,000 | 35,901,860 | |
| | | 14 工事請負費 | 67,494,000 | 61,908,000 | |
| | | 17 備品購入費 | 33,644,000 | 33,201,565 | |
| | | 18 負担金、補助 及び交付金 | 490,922,000 | 417,283,162 | |
| | | 19 扶 助 費 | 4,367,581,000 | 4,241,154,671 | |
| | | 21 補償、補填 及び賠償金 | 41,150 | 41,150 | |
| | | 22 償還金、利子 及び割引料 | 9,330,794 | 9,330,794 | |

1 子育て支援センター事業<国, 県1/3>

59,251,793 円

地域全体で子育てを支援する基盤を形成するため、子育て家庭等に対する育児不安等についての相談指導、子育てサークル等への支援並びに地域の子育て関連情報の提供、子育て及び子育て支援に関する講習を行った。

(1) 利用状況

| 名 称 | 中 央 | 丹 陽 | 千 秋 | 東五城 | 黒田北 | 里小牧 | 計 |
|------------|--------|-------|-------|--------|-------|-------|--------|
| 延べ利用者数(人日) | 42,440 | 8,067 | 7,868 | 20,460 | 9,490 | 8,403 | 96,728 |

(2) 事業内容及び実績

| | | |
|--------------------------|-----------|-----------|
| ア 育児不安等についての相談指導 | 相談件数 | 5,909件 |
| イ 子育てサークル等の育成・支援 | 子育てサークル | 49団体 |
| ウ 育児講演会の開催 | 令和4年9月10日 | 81人 |
| エ 育児講座の開催 | 11回 | 342人 |
| オ 「ママといっしょでいいな」の開催 | 7回 | 173組、346人 |
| カ 父親参加の「パパもいっしょに遊ぼう！」の開催 | 11回 | 124組、346人 |

(3) うごく子育てサロン「こっこ」

保育士が毎月同じ曜日に、地域の公民館等の施設で子育て相談や親子遊びの紹介を行い、育児支援を実施した。

開設場所 市内15か所

開設時間 午前10時～午後3時

※ うち1か所は終了時刻が午後2時

(4) 子ども一時預かり事業

中央子育て支援センターの附属施設として子ども一時預かり施設を設置し、おおむね生後6か月を経過した未就学児を1人1日4時間まで預かり、保護者の育児に伴う心理的、身体的負担の軽減を図った。

開所時間 午前9時～午後5時

利用手数料 1時間500円

利用児童数 延べ 1,820人日

収 納 金 額 2,849,000円 (うち交通系ICカード分 378,000円)

(5) 私立地域子育て支援拠点事業

地域子育て支援拠点事業を私立保育園に委託することにより、地域全体での子育て支援の充実を図った。

| 名 称 | 場 所 等 | 延べ利用者数(人日) |
|------------|---------|------------|
| 子育てひろば かもめ | かもめ保育園内 | 818 |
| 子育てひろば 若の宮 | 若の宮保育園内 | 479 |

2 ファミリー・サポート・センター事業<国, 県1/3> 4,509,237 円

仕事と育児の両立を支援するとともに、児童福祉の向上を図るため、小学校6年生以下の児童を対象として、地域において育児の援助を行いたい方(援助会員)と援助を受けたい方(依頼会員)とを組織化し、会員の相互援助活動を支援した。

(令和5年3月31日現在)

援助会員 86人 依頼会員 660人 両方会員 56人
活動件数 4,654件

3 産後ヘルプ事業 1,331,443 円

出産前・後の体調不良等により、家事又は育児が困難な家庭に対し、援助者を紹介し、家事や育児の援助を行った。

(令和5年3月31日現在)

援助登録者 73人 依頼登録者 22人
活動件数 168件

4 保育園運営事業 3,101,533,457 円

公立保育園の維持管理と円滑な運営を図るとともに、私立保育園等の経営の安定に資するため、各種助成のほか、子ども・子育て支援新制度に基づく給付を実施し、児童福祉の増進に努めた。

(1) (改) 保育実施状況

3歳未満児の保育の需要が高い地域にテナント型私立保育園が令和4年4月から1園、地域型保育事業所が令和4年10月から2園新規開園した。また、公立保育園の3歳未満児の定員の適正規模化を図った。(3,128人→3,182人)

| 区 分 | | 公立保育園 | 私立保育園 | 地域型保育事業所 | 計 | |
|-----------------|-------|-------|-------|----------|-------|---|
| 園 数 (園) | | 53 | 16 | 22 | 91 | |
| 定 員 (人) | | 7,270 | 1,992 | 473 | 9,735 | |
| 年間平均入所者数(人) | 3歳未満児 | 1,759 | 702 | 394 | 2,855 | |
| | 3 歳 児 | 1,407 | 374 | — | 1,781 | |
| | 4歳以上児 | 2,932 | 762 | — | 3,694 | |
| | 計 | 6,098 | 1,838 | 394 | 8,330 | |
| 広域入所年間平均入所者数(人) | 受託分 | 3歳未満児 | 2 | 0 | — | 2 |
| | | 3 歳 児 | 2 | 1 | — | 3 |
| | | 4歳以上児 | 4 | 0 | — | 4 |
| | | 計 | 8 | 1 | — | 9 |

| 区 分 | | 公立保育園 | 私立保育園 | 地域型保育事業所 | 計 | |
|-----------------|-----|-------|-------|----------|---|---|
| 広域入所年間平均入所者数(人) | 委託分 | 3歳未満児 | 1 | 1 | 2 | 4 |
| | | 3歳児 | 1 | 0 | — | 1 |
| | | 4歳以上児 | 1 | 1 | — | 2 |
| | | 計 | 3 | 2 | 2 | 7 |

(2) 第三子保育料無料化等事業

市民税所得割額が一定以下の18歳未満の児童が3人以上いる世帯を対象に、3人目以降の児童にかかる保育料を無料または半額とした。また、令和元年10月からの幼児教育・保育の無償化により、給食の副食費が実費負担となったことから、合わせて当該3人目以降の児童の3歳以上児の副食費を無料とした。

| 区 分 | 対象者数(人) | 保育料無料化等金額(円) |
|-------|---------|--------------|
| 3歳未満児 | 167 | 27,241,330 |
| 3歳以上児 | 142 | 4,216,500 |
| 計 | 309 | 31,457,830 |

(3) 園児健康診断状況(公立保育園)

| 種 別 | 園 数 (園) | 延べ実施人数(人回) | 備 考 |
|---------|-----------|------------|--------------------|
| 健 康 診 断 | 53 | 8,402 | 春・秋各1回 |
| 乳児定期検診 | 47 | 17,118 | 月1回 |
| 歯科検診 | 53 | 10,899 | 年2回 |
| フッ化物洗口 | 53 | 213,872 | 年長児対象(6~3月) 週5回 |
| 検 尿 | 53 | 5,002 | 2歳以上児年1回 |

(4) (改) 給食調理事業 [令和2~令和5年度長期継続契約](公立保育園)

退職した調理員の補充採用をせず、調理業務委託の実施園を2園(浅井保育園及び籠屋保育園)増やし、43園から45園とした。

| 事 業 名 | 対 象 園 | 金 額 (円) |
|----------|------------|-------------|
| 給食調理業務委託 | 押場保育園以下45園 | 456,888,300 |

(5) 保育園警備事業 [令和3~令和8年度長期継続契約](公立保育園)

市立保育園への侵入者や不審者などの防犯対策を強化するため、警備業務(機械警備)を委託した。

| 事 業 名 | 対 象 園 | 金 額 (円) |
|--------|------------|-----------|
| 警備業務委託 | 野口保育園以下53園 | 2,553,540 |

(6)備品整備事業(公立保育園)

| 品名 | 数量 | 金額(円) |
|--------------|-----|------------|
| 業務用冷蔵庫 | 6台 | 2,753,300 |
| ガス回転釜 | 8台 | 5,230,500 |
| テント | 21張 | 1,670,284 |
| 大型ごみ箱【コロナ対策】 | 53台 | 2,675,970 |
| 計 | | 12,330,054 |

(7)(臨)新型コロナウイルス感染症対策事業(公立保育園)〈国1/2〉【コロナ対策】

24,202,834円

国の補助金を活用して、新型コロナウイルス感染拡大防止に必要な備品・消耗品等を公立保育園53園に整備した。また、対応にあたった職員の手当等を支払った。

| | |
|-----------|-------------|
| ・時間外勤務手当 | 1,332,579円 |
| ・特殊勤務手当 | 2,143,500円 |
| ・消耗品費 | 13,334,761円 |
| ・医薬材料費 | 260,040円 |
| ・事業用備品購入費 | 7,131,954円 |

(8)(臨)保育所等給食費免除事業(公立保育園)〈創〉【コロナ対策】 69,828,788円

新型コロナウイルス感染症等による食材購入費等の物価高騰に直面する保護者の負担を軽減するため、令和4年11月から令和5年2月まで3歳以上児の給食費を免除した。

(9)要保護児童就園援助事業〈国, 県1/3〉

生活保護世帯の子どもが保育所等に入所した場合に、保育所等に支払う実費徴収額の一部を給付した。

| 対象費用 | 対象者数(人) | 給付金額(円) |
|----------------|---------|---------|
| 日用品、文房具、行事参加費等 | 19 | 126,750 |

(10)(臨)保育園事故賠償金 41,150円

2園(浅井、北方西)で起きた物品破損事故に対して賠償した。

(11)(臨)特定教育・保育施設等重大事故検証委員会実施状況 187,230円

市立保育園において発生した重大事故に対して、第三者である学識経験者、医師、弁護士、教育・保育関係者から構成する検証委員会を設置し検証を行った。

| | |
|------|----|
| 委員数 | 5人 |
| 開催回数 | 3回 |

(12)(臨)弁護委託料 440,000円

市立保育園において発生した重大事故に対して、法律相談及び示談の交渉(将来の訴訟調停事件の追行を含む。)を委託し、その着手金を支払った。

(13)延長保育事業

平日及び土曜日に延長保育を実施し、認定時間を超えて保育する乳幼児の生活環境を整え乳幼児福祉の向上を図った。

| | |
|------|---------|
| 実施園 | 49園 |
| 利用者数 | 1,728人 |
| 利用回数 | 48,909回 |

(14)一時保育事業〈国, 県1/3〉

保護者の就労形態等により一時的に保育が必要な児童、保護者の疾病等により緊急に保護を必要とする児童及びその他の事情により保育を必要とする児童を保育した。

| | |
|-------|------|
| 実施保育園 | 17園 |
| 利用者数 | 712人 |

| 事業内容 | 利用回数(回) | | | | | | | |
|---|--|------------------------|----|----|-------|-----------|--|------------|
| 非定型的保育(保護者の就労、就学等) | 5,092 | | | | | | | |
| 緊急保育(保護者の疾病、出産、介護等) | 3,182 | | | | | | | |
| 私的理由による保育(保護者のリフレッシュ等) | 3,669 | | | | | | | |
| 計 | 11,943 | | | | | | | |
| <p>(15)障害児保育事業 日々通園可能な中・軽度の心身障害を有する幼児を保育し、障害児の福祉の増進に努めた。</p> <p>実施園数 64園 利用者数 262人(59園で利用)</p> <p>(16)休日保育事業 就労形態の多様化に対応するため、市内在園児を対象に日曜、国民の祝日等の保育を行い、これら児童及びその家族の福祉の増進に努めた。</p> <p>実施箇所 5園 利用者数 81人 利用回数 1,747回</p> | | | | | | | | |
| 5 病児・病後児保育事業<国, 県1/3> | | 35,095,649 円 | | | | | | |
| <p>病気の回復期に至らないが当面の症状の急変が認められない児童を預かる病児保育を行った。また、病気の回復期で集団保育が困難である児童を預かるため病後児保育を行った。</p> <p>(改)1園は、定員を3名→6名、対象を生後6か月→産休明けに変更した。</p> <p>対象児童 市内在住で生後6か月(一部、産休明け)～小学校4年生の児童 実施箇所 4園(病児保育2園、病後児保育2園) 利用者数 272人 利用回数 病児保育 1,031回 病後児保育 43回</p> | | | | | | | | |
| 6 私立保育園等給付事業 | | 1,796,004,560 円 | | | | | | |
| <p>市民が入所する私立保育園(市外の公・私立保育園を含む。)を運営する法人等に対して、法令に基づき給付費を支給した。</p> <p>満3歳未満<国58.16/100, 県20.92/100> 満3歳以上<国1/2, 県1/4></p> <p>・施設型給付費 1,791,726,630 円 (16園) ・広域入所施設型給付費 4,277,930 円 (受託1園・委託8園)</p> | | | | | | | | |
| 7 私立保育園補助事業 | | 255,091,022 円 | | | | | | |
| <p>市内で私立保育園を運営する法人等に対して補助金を交付し、児童福祉の向上及び私立保育園の安定的な運営を図った。</p> <table border="1"> <thead> <tr> <th>区分</th> <th>内容</th> <th>金額(円)</th> </tr> </thead> <tbody> <tr> <td>私立保育園運営補助</td> <td> 運営費(人件費補助) 国、市の各基準に基づく職員配置数の差(延べ人数)×229,167円×1/2 対象園:16園 整備費<県1/2> 補助率:1/2以内 対象園:7園 </td> <td>56,625,000</td> </tr> </tbody> </table> | | | 区分 | 内容 | 金額(円) | 私立保育園運営補助 | 運営費(人件費補助) 国、市の各基準に基づく職員配置数の差(延べ人数)×229,167円×1/2 対象園:16園 整備費<県1/2> 補助率:1/2以内 対象園:7園 | 56,625,000 |
| 区分 | 内容 | 金額(円) | | | | | | |
| 私立保育園運営補助 | 運営費(人件費補助) 国、市の各基準に基づく職員配置数の差(延べ人数)×229,167円×1/2 対象園:16園 整備費<県1/2> 補助率:1/2以内 対象園:7園 | 56,625,000 | | | | | | |

| 区 分 | 内 容 | 金 額 (円) |
|--|--|-------------|
| 私 立 保 育 園 助 運 営 補 助 | (臨)新型コロナウイルス感染症対策事業 〈国1/2〉【コロナ対策】 補助率：10/10 対象園：15園 | 5,953,000 |
| | (臨)保育士等の処遇改善〈国10/10〉 補助率：10/10 対象園：16園 | 29,855,184 |
| | (臨)給食費軽減対策支援事業 〈県2/3,創〉【コロナ対策】 補助率：10/10 対象園：16園 | 17,062,040 |
| | (臨)給食費免除事業〈創〉【コロナ対策】 補助率：10/10 対象園：16園 | 19,489,270 |
| | 小 計 | 128,984,494 |
| 私 立 保 育 園 助 事 業 補 助 | 賃借料補助 賃借料割 補助率：1/2以内 平等割 31,000円/月 対象園：9園 | 9,684,000 |
| 私 立 保 育 園 障 害 児 保 育 事 業 補 助 | 人件費補助 対象園：7園 | 22,900,000 |
| 私 立 保 育 園 一 時 預 かり 事 業 補 助 〈国, 県1/3〉 | 人件費補助 対象園：7園 | 22,221,000 |
| 施 設 整 備 補 助 〈国1/2〉 | 施設整備補助 対象園：1園 | 28,923,000 |
| 1 歳 児 保 育 事 業 補 助 | 人件費補助 対象園：5園 | 7,584,618 |
| 産 休 病 休 代 替 職 員 補 助 | 人件費補助 対象園：4園 | 3,220,698 |
| 嘱 託 医 手 当 補 助 | 各種嘱託医手当補助 対象園：15園 | 4,699,856 |
| 延 長 保 育 事 業 補 助 〈国, 県1/3〉 | 人件費補助 対象園：15園 | 20,226,556 |
| 低 年 齢 児 途 中 入 所 円 滑 化 事 業 補 助 | 人件費補助 対象園：9園 | 6,384,000 |
| 保 育 士 研 修 等 事 業 補 助 〈国1/2〉 | 参加費補助 対象園：7園 | 262,800 |
| 合 計 | | 255,091,022 |

8 医療的ケア児保育モデル事業<国2/3>

8,415,566 円

経管栄養や喀たん吸引などの医療的ケアを日常的に必要な子どもの保育を行い、保護者が安心して仕事と子育てを両立できる体制整備を図った。

実施保育園 大和北保育園
受入人数 2名

9 公立保育園施設整備事業

61,964,100 円

一宮市保育所等施設総合管理計画に基づき、保育園施設の整備改修を実施した。

| 事業名 | 対象園 | 金額(円) |
|--------------|--------------|------------|
| 空調設備改修工事 | 三条保育園 | 8,481,000 |
| 小荷物専用昇降機改修工事 | 瀬時・赤見・丹陽南保育園 | 13,156,000 |
| 屋上防水改修工事<市債> | 奥町東保育園 | 15,620,000 |
| 外壁塗装工事<市債> | 奥町東保育園 | 24,651,000 |
| 計 | | 61,908,000 |

10 幼稚園給付事業

1,031,031,147 円

(1) 新制度移行幼稚園運営状況

子ども・子育て支援新制度の開始により、新制度に移行した幼稚園に通う児童分について、所要の認定と給付を行うことで幼稚園教育の充実を図った。

ア 新制度移行幼稚園入所状況

| 区分 | | 私立 | |
|-----------------|-------|-------|---|
| 園数(園) | | 2 | |
| 定員(人) | | 135 | |
| 年間平均入所者数(人) | 3歳児 | 36 | |
| | 4歳以上児 | 96 | |
| | 計 | 132 | |
| 広域入所年間平均入所者数(人) | 委託分 | 3歳児 | 2 |
| | | 4歳以上児 | 2 |
| | | 計 | 4 |

イ 子どものための教育・保育給付事業<国1/2, 県1/4・1/2>

- ・施設型給付費 100,220,279 円 (2園)
- ・広域入所施設型給付費 2,650,086 円 (委託2園)

(2) 幼児教育・保育無償化事業<国, 県1/4>

令和元年10月からの幼児教育・保育の無償化により、幼稚園を利用する児童の利用料を給付した。保育の必要性がある世帯の児童については、幼稚園の預かり保育を利用した場合の利用料も給付した。

施設等利用給付費

| 区分 | 満3歳児 | 3歳児 | 4歳児 | 5歳児 | 過年度分 | 計 |
|-------|------------|-------------|-------------|-------------|------|-------------|
| 人数(人) | 334 | 920 | 926 | 1,025 | 0 | 3,205 |
| 金額(円) | 57,149,631 | 269,519,830 | 267,384,938 | 298,125,860 | 0 | 892,180,259 |

預かり保育等利用給付費

| 区分 | 満3歳児 | 3歳児 | 4歳児 | 5歳児 | 過年度分 | 計 |
|-------|------|-----------|-----------|-----------|--------|------------|
| 人数(人) | 0 | 205 | 228 | 292 | 10 | 735 |
| 金額(円) | 0 | 3,586,080 | 4,629,010 | 5,267,600 | 22,700 | 13,505,390 |

(3) 就園援助事業<国, 県1/3>

幼児教育・保育の無償化により、年収360万円未満相当世帯の児童と小学校3年生までの児童が3人以上いる世帯の第3子以降の児童にかかる幼稚園の給食の副食費を給付した。

| 対象費用 | 対象者数(人) | 給付金額(円) |
|----------|---------|------------|
| 副食費補足給付費 | 603 | 21,866,381 |

11 幼稚園補助事業

72,621,164円

(1) 私立幼稚園補助事業

私立幼稚園の健全な育成と保護者負担の軽減を図るための補助を行うことで、私立幼稚園の安定的な運営に寄与した。

| 区 分 | 内 容 | 金 額 (円) |
|---------|---|------------|
| 私立幼稚園補助 | 運営費 年額 95,000円(1園あたり) 年額 1,520円(1人あたり) 対象園：20園 | 6,380,960 |
| | (臨) 幼稚園教諭等の処遇改善<国10/10> 補助率：10/10 対象園：2園 | 1,542,679 |
| | (臨) 給食費免除事業<創>【コロナ対策】 補助率：10/10 対象園：20園 | 63,009,843 |
| 計 | | 70,933,482 |

(2) 私立幼稚園一時預かり補助事業<国, 県1/3>

1,687,682円

在園児の教育標準時間を越えて、一時預かりを行う場合に補助することで、私立幼稚園における一時預かり事業の実施を促進し、児童及びその家族の福祉の増進に寄与した。

利用者数 28人
利用回数 1,107回

12 認定こども園給付事業

525, 078, 350 円

認定こども園に対し、各種助成のほか子ども・子育て支援新制度に基づく給付を実施し、幼児教育・保育の充実に努めた。

(1) 認定こども園入所状況

| 区 分 | | 私立 | |
|------------------|-----------|-----------|----|
| 園 数 (園) | | 4 | |
| 定 員 (人) | | 634 | |
| 年間平均入所者数 (人) | 3 歳 未 満 児 | 93 | |
| | 3 歳 児 | 168 | |
| | 4 歳 以 上 児 | 344 | |
| | 計 | 605 | |
| 広域入所年間平均入所者数 (人) | 委託分 | 3 歳 未 満 児 | 3 |
| | | 3 歳 児 | 1 |
| | | 4 歳 以 上 児 | 10 |
| | | 計 | 14 |

(2) 子どものための教育・保育給付事業

1号認定 <国1/2, 県1/4・1/2>

2・3号認定 満3歳未満<国58.16/100, 県20.92/100>

満3歳以上<国1/2, 県1/4>

- ・施設型給付費 510, 438, 792 円 (4園)
- ・広域入所施設型給付費 12, 436, 888 円 (委託14園)

(3) 幼児教育・保育無償化事業<国, 県1/4>

令和元年10月からの幼児教育・保育の無償化により、認定こども園を利用する児童のうち保育の必要性がある世帯については、幼稚園部分の預かり保育を利用した場合の利用料を給付した。

預かり保育等利用給付費

| 区分 | 満3歳児 | 3歳児 | 4歳児 | 5歳児 | 過年度分 | 計 |
|-------|------|----------|----------|----------|------|-------------|
| 人数(人) | 0 | 32 | 24 | 21 | 0 | 77 |
| 金額(円) | 0 | 965, 790 | 669, 710 | 567, 170 | 0 | 2, 202, 670 |

13 認定こども園補助事業

38, 443, 565 円

市内で私立認定こども園を運営する法人等に対して補助金を交付し、児童福祉の向上及び認定こども園の安定的な運営を図った。

| 区 分 | 内 容 | 金 額 (円) |
|---------------|----------------------------------|-----------|
| 嘱 託 医 手 当 補 助 | 各種嘱託医手当補助 補助率：10/10 対象園：2園 | 157, 198 |

| 区 分 | 内 容 | 金 額 (円) |
|---|---|----------------------|
| 認 定 こ ど も 園 補 助 運 営 補 助 | 運営費(人件費補助) 国、市の各基準に基づく職員配置 数の差(延べ人数)×229,167円×1/2 対象園：4園 | 9,967,000 |
| | (臨)新型コロナウイルス感染症対策事業 〈国1/2〉【コロナ対策】 補助率：10/10 対象園：4園 | 1,765,000 |
| | (臨)保育教諭等の処遇改善〈国10/10〉 補助率：10/10 対象園：4園 | 6,955,627 |
| | (臨)給食費軽減対策支援事業 〈県2/3,創〉【コロナ対策】 補助率：10/10 対象園：4園 | 3,749,280 |
| | (臨)給食費免除事業〈創〉【コロナ対策】 補助率：10/10 対象園：4園 | 12,321,060 |
| | 小 計 | 34,757,967 |
| 認定こども園障害児 保育事業補助 | 人件費補助 対象園：1園 | 1,374,000 |
| 延長保育事業補助 〈国, 県 1/3〉 | 人件費補助 対象園：3園 | 1,954,400 |
| 保育士研修等事業補助 〈国1/2〉 | 参加費補助 対象園：4園 | 200,000 |
| 合 計 | | 38,443,565 |
| 14 地域型保育給付事業 | | 838,740,430 円 |
| <p>市民が入所する地域型保育事業所(市外を含む。)を運営する法人等に対して、法令に基づき給付費を支給した。</p> <p>3号認定 〈国58.16/100, 県20.92/100〉</p> <ul style="list-style-type: none"> ・地域型保育給付費 835,514,560 円 (22園) ・広域入所地域型給付費 3,225,870 円 (委託3園) | | |
| 15 地域型保育補助事業 | | 40,858,626 円 |
| <p>一宮市民が入所する地域型保育事業所を運営する法人等に対して補助金を交付し、安定的な運営を図った。</p> | | |
| 区 分 | 内 容 | 金 額 (円) |
| 小規模保育改修費等 支援事業補助〈国8/9〉 | 改修費、賃借料等の補助 対象園：1園 | 16,499,250 |

| 区 分 | 内 容 | 金 額 (円) |
|-----------------------|--|------------|
| 小規模保育事業 運営補助 | 市の指定地域で行うための賃借料補助 対象園：1園 | 822,484 |
| | (臨)新型コロナウイルス感染症対策事業 〈国1/2〉【コロナ対策】 補助率：10/10 対象園：16園 | 3,586,000 |
| | (臨)保育士等の処遇改善〈国10/10〉 補助率：10/10 対象園：20園 | 15,712,476 |
| | (臨)給食費軽減対策支援事業 〈県2/3,創〉【コロナ対策】 補助率：10/10 対象園：15園 | 2,766,400 |
| | 小 計 | 22,887,360 |
| 延長保育事業補助 〈国, 県1/3〉 | 人件費補助 対象園：6園 | 1,472,016 |
| 合 計 | | 40,858,626 |

16 (臨)幼児教育・保育無償化円滑化事業〈県10/10〉 1,609,471 円

令和元年10月からの幼児教育・保育の無償化に関し、会計年度任用職員を雇用し施設等利用給付認定の補助作業などを行った。

17 認可外保育施設等利用給付事業 58,133,186 円

(1) 認可外保育施設等利用給付状況

令和元年10月からの幼児教育・保育の無償化により、保育の必要性がある世帯の児童が、認可外保育施設、一時保育、病児保育等を利用した場合の利用料を給付した。

施設等利用給付費〈国, 県1/4〉

| 区分 | 満3歳児 | 3歳児 | 4歳児 | 5歳児 | 過年度分 | 計 |
|-------|-----------|------------|------------|------------|-----------|------------|
| 人数(人) | 8 | 60 | 69 | 58 | 17 | 212 |
| 金額(円) | 1,245,386 | 16,346,327 | 18,513,886 | 12,809,327 | 1,723,260 | 50,638,186 |

(2) 認可外保育施設補助事業

| 区 分 | 内 容 | 金 額 (円) |
|-----------------------|--|-----------|
| 認 可 外 保 育 施 設 運 営 補 助 | (臨)新型コロナウイルス感染症対策事業 〈国1/2〉【コロナ対策】 補助率：10/10 対象園：12園 | 3,226,000 |
| | (臨)給食費軽減対策支援事業 〈創〉【コロナ対策】 補助率：10/10 対象園：8園 | 1,277,400 |
| | (臨)光熱費補助事業 〈創〉【コロナ対策】 補助率：10/10 対象園：30園 | 2,847,600 |
| 計 | | 7,351,000 |

(3) 幼児教育類似施設利用給付状況<国, 県1/3>

令和3年4月から地域子ども・子育て支援事業のひとつとして、地域における小学校就学前の子どもを対象とした多様な集団活動事業の利用支援を行った。

幼児教育類似施設利用給付費

| 区分 | 満3歳児 | 3歳児 | 4歳児 | 5歳児 | 計 |
|-------|------|-----|-----|---------|---------|
| 人数(人) | 0 | 0 | 0 | 1 | 1 |
| 金額(円) | 0 | 0 | 0 | 144,000 | 144,000 |

18 (臨) 公立保育園業務支援システム導入事業<国1/2, 創> 130,909,900円
【コロナ対策】

公立保育園6園に保育業務支援システムを先行導入した。システムを導入するために52園にWi-Fi環境を整備するとともに、ノートPC・タブレット等必要な機器を整備した。

- ・Wi-Fi整備委託料 45,879,900円
- ・公立保育園ICTシステム構築委託料 85,030,000円

| 項 | 目 | 節 | 予算現額(円) A | 支出済額(円) B | 支出率 (%) B/A |
|---|--------------------------|--------------------|--------------|--------------|-------------------|
| | 母子生活 5 支援施設 (朝日荘)費 | | 61,570,000 | 60,427,286 | 98.1 |
| | | 1 報酬 | 1,932,000 | 1,925,801 | |
| | | 2 給料 | 25,972,000 | 25,941,900 | |
| | | 3 職員手当等 | 15,348,000 | 15,171,309 | |
| | | 4 共済費 | 8,897,000 | 8,717,668 | |
| | | 7 報償費 | 232,000 | 145,188 | |
| | | 8 旅費 | 201,000 | 53,706 | |
| | | 10 需用費 | 5,317,000 | 4,867,862 | |
| | | 11 役務費 | 389,000 | 336,521 | |
| | | 12 委託料 | 3,148,000 | 3,145,632 | |
| | | 17 備品購入費 | 32,000 | 30,699 | |
| | | 18 負担金、補助 及び交付金 | 102,000 | 91,000 | |

1 朝日荘運営事業 60,427,286円

母子家庭の母親が、生活や児童の養育に困難な場合、その母子を入所させて保護するとともに、母子の自立の促進のためにその生活を支援した。また、退所した母子世帯に対しても必要に応じて引き続き支援した。

(1) 入所者状況 (定員30世帯)

| 年度当初入所者 | 年度中の入所者 | 年度中の退所者 | 年度末入所者 |
|----------|---------|---------|----------|
| 20人(9世帯) | 6人(2世帯) | 9人(4世帯) | 17人(7世帯) |

(2) 児童学齢別等入所者状況 (令和5.3.31現在 単位：人)

| | | | | | |
|-----|-----|-----|-----|-----|----|
| 幼 児 | 小学生 | 中学生 | 高校生 | その他 | 計 |
| 4 | 5 | 1 | 0 | 0 | 10 |

(3) 人員別世帯数 (令和5.3.31現在 単位：世帯)

| | | | | |
|-----|-----|-----|-----|---|
| 2 人 | 3 人 | 4 人 | 5 人 | 計 |
| 5 | 1 | 1 | 0 | 7 |

(4) 臨床心理相談 15件

| 項 | 目 | 節 | 予算現額 (円) A | 支出済額 (円) B | 支出率 (%) B/A |
|---|-------------------------|--------------------|---------------|---------------|-------------------|
| 6 | 児童発達支援センター (いずみ学園) 費 | | 312,831,000 | 305,785,086 | 97.7 |
| | | 1 報 酬 | 57,248,000 | 56,153,705 | |
| | | 2 給 料 | 101,667,000 | 100,356,667 | |
| | | 3 職員手当等 | 65,452,000 | 64,611,203 | |
| | | 4 共 済 費 | 42,614,000 | 41,456,469 | |
| | | 7 報 償 費 | 788,000 | 759,136 | |
| | | 8 旅 費 | 2,289,000 | 2,088,723 | |
| | | 10 需 用 費 | 12,813,000 | 12,257,858 | |
| | | 11 役 務 費 | 1,429,000 | 1,374,957 | |
| | | 12 委 託 料 | 27,718,000 | 25,977,324 | |
| | | 17 備品購入費 | 629,000 | 615,444 | |
| | | 18 負担金、補助 及び交付金 | 184,000 | 133,600 | |

1 児童発達支援センター運営事業 76,567,159 円

発達に遅れや偏りのある幼児の発達の促進や保護者への養育支援を行った。また、発達の気になる子(18歳到達年の年度末まで)のための相談支援を行った。

(1) 児童発達支援事業

ア 通園状況

(定員33人 単位：人)

| | | | |
|----------|----------|----------|---------|
| 年度当初通園児数 | 年度中の入園児数 | 年度中の退園児数 | 年度末通園児数 |
| 33 | 0 | 0 | 33 |

イ 通園児年齢別状況

(令和5.3.31現在 単位：人)

| | | | | | |
|-----|-----|-----|-----|-----|----|
| 2 歳 | 3 歳 | 4 歳 | 5 歳 | 6 歳 | 計 |
| 0 | 0 | 14 | 9 | 10 | 33 |

ウ 園児健康診断状況

(単位：人)

| 検 尿 | 歯 科 | 内 科 |
|-----|-----|-----|
| 29 | 33 | 33 |

エ 音楽療法

園児の感性を高めるため、音楽療法士により音楽療法を毎月3回実施し、情操教育を進めた。

参加園児数 延べ697人回

オ 作業療法

園児の日常生活適応能力を高めるため、作業療法士により作業療法を個別に毎月1回実施し、心身機能の向上を図った。

参加園児数 延べ394人回

カ 言語訓練

園児の発語を促すため、言語聴覚士により言語訓練を個別に毎月1回実施し、発語機能の向上を図った。

参加園児数 延べ283人回

キ (臨)オンライン会議等関連機器更新<創>【コロナ対策】

オンラインでの会議や研修に必要な機器の整備を行った。

プロジェクター1台 76,780円

(2)相談支援事業

ア 保育所等訪問支援

訪問支援員が集団生活適応のために専門的な支援を必要とする子どもの通う保育所等を訪問し、その子どもに合わせた支援を行った。

利用者数 30人(うち新規17人)

訪問回数 275回

イ 療育相談

家族からの相談に応じ、その子どもに合った生活の仕方や福祉サービスの利用等の相談を行った。

相談件数 1,718件(うち新規145件)

ウ 障害児相談支援

相談を通じて、日常の困りごとや対応方法などを一緒に考えていくとともに、子どもや保護者のニーズを実現させていくよう、障害児支援利用計画の作成支援を行った。

計画立案件数 82件(うち新規9件)

エ 体験療育

子どもの不安や混乱を軽減するために、療育を体験する場を作り、保護者にも対応の仕方を学ぶ機会を提供した。

体験療育回数 128回

親子交流参加人数 延べ261人回

オ 巡回訪問支援<国1/2, 県1/4>

5,646,338円

発達の気になる子に関わる支援者に環境整備や対応方法などをアドバイスしたり、障害の早期発見や二次障害を防ぐために市内の保育園等を巡回した。

巡回訪問件数 60件(24施設)

カ 発達障害児及び家族等支援<国1/2, 県1/4>

4,858,015円

公認心理師による知能検査等を経て、小児科専門医との連携による速やかな支援と合わせて、保育所・放課後等デイサービス施設・小学校等と連携し、保護者及び児童への助言・指導を行った。

心理士との相談件数 644件(検査数14件)

関係機関との連携相談 209件

2 障害児親子通園施設運営事業

43,014,220 円

(1)利用状況 (定員 すぎの子教室：20人/日 たけのこ園：30人/日)

| 施設名 | 開所日数(日) | 年間利用人数(人) | 日平均利用人数(人) |
|--------|---------|-----------|------------|
| すぎの子教室 | 243 | 2,467 | 10.2 |
| たけのこ園 | 243 | 3,259 | 13.4 |

(2)通園児年齢別状況 (令和5.3.31現在 単位：人)

| 区分 | 1歳 | 2歳 | 3歳 | 4～6歳 | 計 |
|--------|----|----|----|------|----|
| すぎの子教室 | 0 | 0 | 32 | 0 | 32 |
| たけのこ園 | 0 | 1 | 47 | 1 | 49 |

(3)心身障害児親子通園施設指定管理状況

スポーツ文化センター及びふれあいセンター「あゆみ」内の児童訓練室において、指定管理者により、療育訓練、日常生活自立訓練、集団適応訓練、生活指導及び相談業務を実施した。

指定管理期間 令和3年4月1日～令和8年3月31日

ア はとぼっぼ(スポーツ文化センター内)

| 指定管理者 | 開設日 | 開所日数(日) | 年間利用人数(人日) | 金額(円) |
|-------------|---------|---------|------------|-----------|
| 肢体不自由児者父母の会 | 毎週火～土曜日 | 245 | 506 | 9,960,279 |

イ チューリップ教室(ふれあいセンター「あゆみ」内)

| 指定管理者 | 開設日 | 開所日数(日) | 年間利用人数(人日) | 金額(円) |
|---------|---------|---------|------------|---------|
| 社会福祉事業団 | 毎週月～金曜日 | 243 | 1,668 | 693,035 |

| 項 | 目 | 節 | 予算現額(円) A | 支出済額(円) B | 支出率 (%) B/A |
|---|--------------|---------|--------------|--------------|-------------------|
| | 7 青少年 育成費 | | 133,450,000 | 132,096,797 | 99.0 |
| | | 1 報酬 | 12,018,000 | 12,017,496 | |
| | | 2 給料 | 25,250,700 | 25,250,700 | |
| | | 3 職員手当等 | 18,480,483 | 18,480,483 | |
| | | 4 共済費 | 10,641,817 | 10,619,548 | |
| | | 7 報償費 | 46,078,000 | 45,865,398 | |
| | | 8 旅費 | 486,000 | 455,832 | |
| | | 10 需用費 | 2,771,000 | 2,545,603 | |
| | | 11 役務費 | 5,176,000 | 4,628,478 | |

| 項 | 目 | 節 | 予算現額 (円) A | 支出済額 (円) B | 支出率 (%) B/A |
|---|---|--------------------|---------------|---------------|-------------------|
| | | 12 委託料 | 4,226,000 | 4,156,081 | |
| | | 13 使用料及び 賃借料 | 70,000 | 50,250 | |
| | | 14 工事請負費 | 4,752,000 | 4,752,000 | |
| | | 17 備品購入費 | 193,000 | 148,648 | |
| | | 18 負担金、補助 及び交付金 | 3,307,000 | 3,126,280 | |

1 青少年対策推進事業

332,847 円

(1) 各種教室の開催

| 教室名 | 開催日 | 対象学年 | 参加者数(人) | 内容 |
|----------------|-----------------------|--------------|---------|---------------------|
| キッズチャレンジ | 令和4年6月4日 ・11日・18日 | 小学校 1・2年生 | 12 | ダンボール工作教室 |
| | 令和4年10月8日 ・15日 | | 5 | 自然工作教室 |
| ジュニア教室 | 令和4年12月3日 ・10日 | 小学校 3・4年生 | 9 | サンドブラストde ガラスアート |
| | 令和5年1月28日 ・2月4日 | 小学校 5・6年生 | 3 | ソーラー工作教室 |
| 子どもわくわく 学習会 | 令和4年5月14日 ・21日・28日 | 小学校 1~6年生 | 7 | コラージュ |

(2) 子ども情報紙の発行

141,219円

子どもが週末に参加できるイベントや教室などを紹介する情報紙を市内全小学校及び市内各所で配布した。

年6回隔月発行 A4判 両面刷 各29,000部

2 公共施設を活用した学習室の設置事業

1,007,881 円

中間・期末テスト期間中に中学生・高校生を対象に、市役所本庁舎会議室・木曾川庁舎研修室を学習室として開放した。

| 施設名 | 開設回数(回) | 延べ利用者数(人回) |
|-------|---------|------------|
| 本庁舎 | 19 | 1,453 |
| 木曾川庁舎 | 20 | 623 |

3 二十歳のつどい事業

4,343,302 円

(1) (改) 二十歳のつどいライブ配信事業関連経費<創>

1,696,235円

成年年齢が18歳に引き下げられたことに伴い、「成人式」の名称を「二十歳のつどい」に改め、現行どおり20歳を迎える方を対象に、新型コロナウイルス感染拡大防止のため市内20会場で分散開催した。一宮市民会館をメイン会場として式典を行い、その模様を市立中学校19校にライブ配信した。

開催日 令和5年1月8日

場所 一宮市民会館、北部中学校屋内運動場始め19会場

参加状況 対象者 3,828人

参加者 3,031人

出席率 79.2%

| <p>(2) (改) 二十歳のつどい運営交付金 1,280,010円 各中学校で行われるつどい(交流会)を円滑に運営するため、各実行委員会に運営交付金等を交付した。</p> <p>開催日 令和5年1月8日 場所 北部中学校屋内運動場始め19会場 参加者 3,067人 交付金 均等割 1中学校区あたり 45,000円 人数割 1人あたり150円</p> | | | | | | | | | | | | | |
|--|--------------------|------------|------------|------------|-----------|-------|-----|----|----|----|---|-----|-----|
| 4 (新)新成人応援事業<創> | 12,996,501円 | | | | | | | | | | | | |
| <p>成年年齢が18歳に引き下げられたことに伴い、成人としての自覚を促すために、新成人となる18～20歳の方を対象にお祝いメッセージや啓発リーフレット、記念品を送付した。</p> <table border="1"> <thead> <tr> <th>対象者</th> <th>対象人数(人)</th> </tr> </thead> <tbody> <tr> <td>18歳～20歳</td> <td>11,648</td> </tr> </tbody> </table> | | 対象者 | 対象人数(人) | 18歳～20歳 | 11,648 | | | | | | | | |
| 対象者 | 対象人数(人) | | | | | | | | | | | | |
| 18歳～20歳 | 11,648 | | | | | | | | | | | | |
| 5 青少年健全育成事業 | 19,412,659円 | | | | | | | | | | | | |
| <p>(1)街頭指導 1,181,000円</p> <table border="1"> <thead> <tr> <th>実施回数(回)</th> <th>延べ参加者数(人回)</th> <th>延べ声かけ数(人回)</th> </tr> </thead> <tbody> <tr> <td>434</td> <td>1,327</td> <td>394</td> </tr> </tbody> </table> <p>・青少年指導委員委嘱 667人</p> | | 実施回数(回) | 延べ参加者数(人回) | 延べ声かけ数(人回) | 434 | 1,327 | 394 | | | | | | |
| 実施回数(回) | 延べ参加者数(人回) | 延べ声かけ数(人回) | | | | | | | | | | | |
| 434 | 1,327 | 394 | | | | | | | | | | | |
| <p>(2)青少年健全育成推進大会 219,850円</p> <p>開催日 令和5年2月8日 場所 一宮市民会館 参加者 357人 内容 記念講演 演題 「子どものココロに響く“聴き方・話し方”そして“笑顔のチカラ”」 講師 笑顔クリエイター®、フリーアナウンサー 丹羽 てる美 氏 活動報告 萩原中学校区青少年健全育成会</p> | | | | | | | | | | | | | |
| <p>(3)子ども・若者育成支援 17,202,213円 困難を抱える子ども・若者に対し、支援コーディネーターとともに支援機関の調整、支援対象者の状況把握を実施した。</p> <p>ア 青少年支援地域協議会 構成 代表者会議16人、実務者会議22人 実施状況 代表者会議 1回、実務者会議 1回開催</p> <p>イ 子ども・若者総合相談の受理状況 (単位：件)</p> <table border="1"> <thead> <tr> <th>ひきこもり</th> <th>不登校</th> <th>就労</th> <th>就学</th> <th>その他</th> <th>計</th> </tr> </thead> <tbody> <tr> <td>31</td> <td>42</td> <td>17</td> <td>2</td> <td>173</td> <td>265</td> </tr> </tbody> </table> | | ひきこもり | 不登校 | 就労 | 就学 | その他 | 計 | 31 | 42 | 17 | 2 | 173 | 265 |
| ひきこもり | 不登校 | 就労 | 就学 | その他 | 計 | | | | | | | | |
| 31 | 42 | 17 | 2 | 173 | 265 | | | | | | | | |
| 6 地域青少年育成会活動補助事業 | 1,658,270円 | | | | | | | | | | | | |
| <p>地域ぐるみの非行防止活動や環境浄化活動の推進を図るため、中学校区単位で組織された青少年健全育成会の活動費を補助した。(補助率1/2)</p> <table border="1"> <thead> <tr> <th>対象団体数(団体)</th> <th>合計金額(円)</th> </tr> </thead> <tbody> <tr> <td>19</td> <td>1,658,270</td> </tr> </tbody> </table> | | 対象団体数(団体) | 合計金額(円) | 19 | 1,658,270 | | | | | | | | |
| 対象団体数(団体) | 合計金額(円) | | | | | | | | | | | | |
| 19 | 1,658,270 | | | | | | | | | | | | |

7 青年文化活動事業

796,431 円

(1) 青年文化教室

| 教室名 | 期 間 | 回数(回) | 延べ参加者数(人回) |
|----------------------------|-------------------|-------|------------|
| 始めよう！大人のピアノ | 令和4年5月24日～7月12日 | 8 | 75 |
| 恋するマッサージ | 令和4年5月25日～7月6日 | 4 | 15 |
| 映画から見るアメリカ文化 | 令和4年5月28日～7月9日 | 4 | 17 |
| 幸せを見つかる 手相講座 | 令和4年10月18日～11月29日 | 4 | 21 |
| 楽しい レザーアクセサリー作り | 令和4年10月26日～11月30日 | 4 | 23 |
| 心も彩る ファッションフラワー | 令和4年11月10日～12月22日 | 4 | 38 |
| 大人のイラストレッスン | 令和4年11月5日～12月17日 | 4 | 34 |
| 心と身体を整える ヨガ&ストレッチ | 令和5年1月17日～3月14日 | 6 | 41 |
| 癒やしの温泉&スパ | 令和5年1月18日～3月1日 | 4 | 18 |
| 心和む「己書」(おのれ しょ)で笑顔になろう！ | 令和5年1月19日～3月2日 | 4 | 10 |
| 明日から使える心理学講座 「ココロアカデミー」 | 令和5年1月21日～3月4日 | 4 | 21 |
| 計 | | | 313 |

[特別企画]

婚活セミナーと出会いの場を提供する交流会を開催した。

| イ ベ ン ト | 開 催 日 | 参加者数(人) | |
|------------------------------------|------------|---------|----|
| | | 男性 | 女性 |
| ichi 恋 / 交流会 【利き脳診断講座】 | 令和4年10月29日 | 8 | 8 |
| ichi 恋 / 交流会 【オシャレ度UP！インテリアの魅力】 | 令和5年3月11日 | 7 | 8 |

(2) 青年のつどい

| 事業名 | 事業内容 | 開催日 | 参加者数(人) |
|-----------------|---|-----------|---------|
| サマナー フェスティバル | 青少年グループが自主的に企画・運営し、地域の人々との交流を深める。 | 令和4年7月2日 | 420 |
| ヤング フェスティバル | 青少年グループが日頃の活動の成果を発表し、グループ間や地域の人々との交流を深める。 | 令和5年2月26日 | 350 |

8 放課後子ども教室事業<国1/3>

41,293,196 円

(1) 放課後子ども教室実施状況

36,541,196円

子どもの放課後の居場所づくりを目的として、放課後子ども教室キッズiを開催した。平日の授業終了後に小学校1～3年生を対象として、指導員やボランティアの指導により自主学習、様々な遊び、異学年交流などを行った。

(改)応募者の多い小信中島・黒田小学校をそれぞれ1→2教室に増設した。

開催日 火・水・金曜日

(大志小学校は火・水曜日、起小学校は火・金曜日)

| 教室名 | 開催場所 | 回数(回) | 延べ参加者数(人回) | 教室名 | 開催場所 | 回数(回) | 延べ参加者数(人回) |
|-------------|--------|-------|------------|--------------|---------|-------|------------|
| キッズi 宮西 | 宮西小学校 | 107 | 1,873 | キッズi 中島 | 中島小学校 | 101 | 1,981 |
| キッズi 貴船 | 貴船小学校 | 102 | 2,234 | キッズi 千秋 | 千秋小学校 | 100 | 2,007 |
| キッズi 神山 | 神山小学校 | 82 | 3,543 | キッズi 千秋南 | 千秋南校 | 89 | 1,988 |
| キッズi 大志 | 大志小学校 | 68 | 1,063 | キッズi 富士 | 富士小学校 | 98 | 1,975 |
| キッズi 向山 | 向山小学校 | 99 | 3,779 | キッズi 末広 | 末広小学校 | 107 | 2,239 |
| キッズi 葉栗 | 葉栗小学校 | 103 | 1,857 | キッズi 西成東 | 西成東校 | 97 | 2,003 |
| キッズi 西成 | 西成小学校 | 111 | 2,233 | キッズi 今伊勢西 | 今伊勢西校 | 109 | 2,292 |
| キッズi 瀬部 | 瀬部小学校 | 111 | 1,871 | キッズi 葉栗北 | 葉栗北校 | 106 | 2,440 |
| キッズi 赤見 | 赤見小学校 | 97 | 1,402 | キッズi 大和南 | 大和南校 | 91 | 1,365 |
| キッズi 浅野 | 浅野小学校 | 110 | 4,189 | キッズi 浅井中 | 浅井中校 | 114 | 1,856 |
| キッズi 丹陽 | 丹陽小学校 | 114 | 2,326 | キッズi 千秋東 | 千秋東校 | 103 | 2,179 |
| キッズi 丹陽西 | 丹陽西校 | 105 | 3,272 | キッズi 起 | 起小学校 | 74 | 2,120 |
| キッズi 丹陽南 | 丹陽南校 | 101 | 2,040 | キッズi 三条 | 三条小学校 | 106 | 2,184 |
| キッズi 浅井南 | 浅井南校 | 86 | 1,787 | キッズi 小信中島 | 小信中島小学校 | 108 | 4,120 |
| キッズi 浅井北 | 浅井北校 | 87 | 2,270 | キッズi 朝日東 | 朝日東校 | 112 | 2,420 |
| キッズi 北方 | 北方小学校 | 109 | 2,100 | キッズi 朝日西 | 朝日西校 | 94 | 1,994 |
| キッズi 大和東 | 大和東校 | 105 | 2,459 | キッズi 開明 | 開明小学校 | 103 | 1,933 |
| キッズi 大和西 | 大和西校 | 103 | 2,314 | キッズi 大徳 | 大徳小学校 | 102 | 1,537 |
| キッズi 今伊勢 | 今伊勢小学校 | 96 | 1,972 | キッズi 黒田 | 黒田小学校 | 95 | 3,000 |
| キッズi 奥 | 奥小学校 | 109 | 2,625 | キッズi 木曾川西 | 木曾川西校 | 113 | 1,814 |
| キッズi 萩原 | 萩原小学校 | 101 | 3,722 | キッズi 木曾川東 | 木曾川東校 | 106 | 1,805 |
| 計 | | | | | | 4,234 | 96,183 |

(2)空調設備設置工事

| 区 分 | 設 置 箇 所 | 金 額 (円) |
|----------|-------------|-----------|
| 空調設備設置工事 | 小信中島小学校家庭科室 | 4,752,000 |

その他の実績及び成果

学校外活動推進補助事業(補助率1/2)

子どもたちに様々な体験学習の機会を与えて自ら生きる力を育むことを目的とした地域活動の促進を図るため、地域主体で組織された学校外活動推進委員会の活動に対し補助した。

| 補助対象連区 | 補助対象事業等 | 金額(円) | | | |
|---|------------------------------|-------------|-----------------|---------------------|-------------------|
| 丹陽町連区 | 対象事業 参加者数 延べ 10件 747人回 | 92,000 | | | |
| 項 | 目 | 節 | 予算現額(円) A | 支出済額(円) B | 支出率 (%) B/A |
| 4 | 生活保護費 | | 6,446,247,000 | 6,339,319,339 | 98.3 |
| | 1 | 生活保護 総務費 | 40,705,000 | 39,918,232 | 98.1 |
| | | 1 | 報酬 | 13,733,000 | 13,651,190 |
| | | 3 | 職員手当等 | 2,427,000 | 2,285,495 |
| | | 4 | 共済費 | 2,343,000 | 2,316,611 |
| | | 7 | 報償費 | 15,000 | 7,100 |
| | | 8 | 旅費 | 505,000 | 293,141 |
| | | 10 | 需用費 | 781,000 | 780,627 |
| | | 11 | 役務費 | 15,466,000 | 15,309,542 |
| | | 12 | 委託料 | 141,000 | 82,485 |
| | | 13 | 使用料及び 賃借料 | 4,803,000 | 4,802,160 |
| | | 17 | 備品購入費 | 149,000 | 98,516 |
| | | 21 | 補償、補填 及び賠償金 | 50,000 | 0 |
| | | 22 | 償還金、利子 及び割引料 | 292,000 | 291,365 |
| 1 生活保護事務事業 | | | | 20,350,601 円 | |
| (1) 要介護認定調査委託状況 | | | 82,485 円 | | |
| 委託先 医療法人等 22事業者 | | | | | |
| 調査人数 27人 | | | | | |
| (2) 就労支援事業<国3/4> | | | 10,943,031 円 | | |
| 「就労支援員」を3人配置し、生活保護受給者の就労意欲の喚起、ハローワークへの同行訪問等を行い、就労による自立支援を行った。 | | | | | |
| 就労支援人数 120人 | | | | | |
| 就労者数 73人 | | | | | |
| (3) 面接相談事業<国3/4> | | | 4,700,985 円 | | |
| 「面接相談員」を2人配置し、生活保護の相談者に対して、他法他施策の活用も含めたよりきめ細やかな指導援助を行った。 | | | | | |
| 面接等相談件数 4,788件 | | | | | |
| (4) レセプト点検充実事業 | | | 4,624,100 円 | | |
| ア レセプト内容点検<国3/4> | | | | | |
| レセプト点検事務臨時職員を3人配置し、レセプト点検の強化充実に努め、生活保護における医療扶助費支給の適正化を図った。 | | | | | |
| 効果件数 635件 | | | | | |
| 効果額 5,768,280円 | | | | | |

イ レセプト資格点検
 医療担当職員が、生活保護における医療扶助の受給資格に関する点検を行った。
 効果件数 271 件
 効果額 19,122,059 円

2 被保護者就労準備支援事業<国2/3> 1,810,881 円

未就労の生活保護受給者に対して、就労意欲の喚起や日常生活習慣の改善を働きかけることによって一般就労に向けた準備が整うよう支援した。
 就労支援人数 2 人

| 項 | 目 | 節 | 予算現額(円) A | 支出済額(円) B | 支出率 (%) B/A |
|---|---------|----------------|---------------|---------------|-------------------|
| | 2 生活保護費 | | 6,405,542,000 | 6,299,401,107 | 98.3 |
| | | 19 扶助費 | 6,330,848,000 | 6,224,707,586 | |
| | | 22 償還金、利子及び割引料 | 74,694,000 | 74,693,521 | |

1 生活保護事業 6,224,707,586 円

(1)生活保護状況

| 区 分 | 月 平 均 |
|------------|-------|
| 被保護世帯数(世帯) | 2,843 |
| 被保護者数(人) | 3,489 |

(2)扶助状況

| 区 分 | 延べ被保護者数 (人月) | 扶 助 費 <国3/4> (円) | 扶助費総額に 占める構成比 (%) | |
|---------|-----------------|------------------------|-------------------------|-------|
| 生活扶助 | 36,742 | 1,794,102,919 | 28.82 | |
| 住宅扶助 | 38,269 | 980,578,767 | 15.75 | |
| 教育扶助 | 1,828 | 14,080,927 | 0.23 | |
| 医療扶助 | 入院 | 1,544 | 1,469,050,715 | 23.60 |
| | 外来 (一時扶助含む。) | 35,297 | 1,659,243,089 | 26.66 |
| | 医療扶助計 | 36,841 | 3,128,293,804 | 50.26 |
| 出産扶助 | 1 | 201,000 | 0.00 | |
| 生業扶助 | 594 | 7,831,138 | 0.13 | |
| 葬祭扶助 | 147 | 20,992,805 | 0.34 | |
| 保護施設事務費 | 75 | 14,649,715 | 0.24 | |
| 介護扶助 | 10,772 | 261,438,231 | 4.20 | |
| 就労自立給付金 | 34 | 1,379,020 | 0.02 | |

| 区 分 | 延べ被保護者数 (人月) | 扶 助 費 〈国3/4〉 (円) | 扶助費総額に 占める構成比 (%) |
|---------------|-----------------|------------------------|-------------------------|
| 進 学 準 備 給 付 金 | 6 | 800,000 | 0.01 |
| 委 託 事 務 費 | 0 | 0 | 0.00 |
| 小 計 | 125,309 | 6,224,348,326 | 100.00 |
| 区 分 | 延べ利用者数 (人回) | 扶 助 費 (円) | |
| 生活保護入浴料補給金 | 781 | 359,260 | |
| 合 計 | 126,090 | 6,224,707,586 | |

4 款 衛 生 費

| 項 | 目 | 節 | 予算現額(円) A | 支出済額(円) B | 支出率 (%) B/A | | | | | | | | | | | | | | | |
|-------|--|--------------------|----------------|----------------|-------------------|-----|-----|-----|---------|-------|------------|-----|-----------|--------------|-------|-----------|------|--------------|-----|---------|
| 1 | 保健衛生費 | | 12,840,646,000 | 10,060,810,934 | 78.4 | | | | | | | | | | | | | | | |
| | 1 保健衛生費 総務費 | | 1,387,382,000 | 1,324,887,794 | 95.5 | | | | | | | | | | | | | | | |
| | | 1 報酬 | 3,592,000 | 3,479,313 | | | | | | | | | | | | | | | | |
| | | 2 給料 | 424,122,000 | 423,023,870 | | | | | | | | | | | | | | | | |
| | | 3 職員手当等 | 287,237,000 | 268,432,030 | | | | | | | | | | | | | | | | |
| | | 4 共済費 | 149,178,000 | 148,380,937 | | | | | | | | | | | | | | | | |
| | | 7 報償費 | 148,000 | 122,812 | | | | | | | | | | | | | | | | |
| | | 8 旅費 | 352,000 | 131,782 | | | | | | | | | | | | | | | | |
| | | 10 需用費 | 23,910,000 | 22,826,120 | | | | | | | | | | | | | | | | |
| | | 11 役務費 | 7,801,000 | 5,747,703 | | | | | | | | | | | | | | | | |
| | | 12 委託料 | 62,523,000 | 61,476,646 | | | | | | | | | | | | | | | | |
| | | 13 使用料及び 賃借料 | 6,711,000 | 6,707,038 | | | | | | | | | | | | | | | | |
| | | 17 備品購入費 | 307,000 | 235,884 | | | | | | | | | | | | | | | | |
| | | 18 負担金、補助 及び交付金 | 421,501,000 | 384,323,659 | | | | | | | | | | | | | | | | |
| 1 | 保健所だより発行事業 | | | 2,096,696 円 | | | | | | | | | | | | | | | | |
| | (改)ウェブサイトでの情報発信を拡充したことに伴い、発行回数を年6回から2回に見直し、市広報の号外として5月と11月に発行した。また、令和5年度の発行時期を4月と10月に変更したため4月号の市広報に挟み込んで発行した。(471,000部) | | | | | | | | | | | | | | | | | | | |
| 2 | 医療保健関係事業補助事業 | | | 4,262,553 円 | | | | | | | | | | | | | | | | |
| | 医療・保健衛生の推進を図るため、関係団体が実施する事業に対して補助を行った。 | | | | | | | | | | | | | | | | | | | |
| | <table border="1"> <thead> <tr> <th>団体名</th> <th>内 容</th> <th>補助率</th> <th>金 額 (円)</th> </tr> </thead> <tbody> <tr> <td rowspan="2">歯科医師会</td> <td>8020運動表彰事業</td> <td>1/2</td> <td>2,446,000</td> </tr> <tr> <td>障害者施設等歯科健診事業</td> <td>10/10</td> <td>1,360,553</td> </tr> <tr> <td>薬剤師会</td> <td>健康チェックフェスタ事業</td> <td>1/2</td> <td>456,000</td> </tr> </tbody> </table> | | | | | 団体名 | 内 容 | 補助率 | 金 額 (円) | 歯科医師会 | 8020運動表彰事業 | 1/2 | 2,446,000 | 障害者施設等歯科健診事業 | 10/10 | 1,360,553 | 薬剤師会 | 健康チェックフェスタ事業 | 1/2 | 456,000 |
| 団体名 | 内 容 | 補助率 | 金 額 (円) | | | | | | | | | | | | | | | | | |
| 歯科医師会 | 8020運動表彰事業 | 1/2 | 2,446,000 | | | | | | | | | | | | | | | | | |
| | 障害者施設等歯科健診事業 | 10/10 | 1,360,553 | | | | | | | | | | | | | | | | | |
| 薬剤師会 | 健康チェックフェスタ事業 | 1/2 | 456,000 | | | | | | | | | | | | | | | | | |
| 3 | 尾張西北部広域第二次救急医療事業 | | | 22,384,218 円 | | | | | | | | | | | | | | | | |
| | 尾張西北部地域(4市1町)における休日及び平日夜間の救急患者の医療を確保するため、第二次救急医療を病院群輪番制(第三次救急医療病院を含む9病院)で実施し、交付対象となる木曽川市民病院始め7病院に対し交付金を交付した。 | | | | | | | | | | | | | | | | | | | |

| 受診状況(9病院) | | | | | | | | | | | | | | | | | | |
|--|--------------|------------|--------------|----------------------|-----|-------|----|-----|---------|-----|------------|----|-------|-------------|-------------|----|-----|-----------|
| 内 科 (件) | 小 児 科 (件) | 外 科 (件) | そ の 他 (件) | 合 計 (件) | | | | | | | | | | | | | | |
| 19,070 | 4,269 | 5,012 | 14,594 | 42,945 | | | | | | | | | | | | | | |
| 4 地域自殺対策事業<県1/2> | | | | 496,900 円 | | | | | | | | | | | | | | |
| <p>(1)自殺対策研修会の実施 民生児童委員41人、一般市民8人、市職員4人に対し、「命の門番」であるゲートキーパー養成研修会を実施した。 開催日 令和4年8月25日 場所 いちのみや中央プラザ体育館 参加人数 53人</p> <p>(2)自殺予防啓発 自殺対策にかかる機運の醸成を図るため啓発グッズを配布し、自殺予防週間や自殺対策強化月間における啓発活動を実施した。</p> | | | | | | | | | | | | | | | | | | |
| 5 新保健所整備事業 | | | | 32,142,473 円 | | | | | | | | | | | | | | |
| <p>新保健所建設の設計業者を選定委員会で審査により選定した上で、基本設計及び実施設計を行った。また、設計に必要な建設予定地の土地測量を行った。</p> <p>(1)新保健所設計者選定委員会開催状況 委員数 5人 開催回数 2回</p> <p>(2)新保健所整備検討委員会開催状況 委員数 10人 開催回数 1回</p> <p>(3)新保健所建設予定地用地調査測量業務委託状況 委託金額 1,801,383円</p> <p>(4)新保健所設計業務委託状況 契約金額 128,700,000円 [令和4～令和5年度債務負担行為] 支出金額 30,244,000円</p> | | | | | | | | | | | | | | | | | | |
| 6 (臨)第2次健康日本21いちのみや計画後期計画策定事業 | | | | 3,949,000 円 | | | | | | | | | | | | | | |
| <p>第2次健康日本21いちのみや計画後期計画を策定した。</p> <p>(1)第2次健康日本21いちのみや計画後期計画策定委員会開催状況 委員数 9人 開催回数 3回</p> <p>(2)第2次健康日本21いちのみや計画後期計画策定業務委託状況 委託金額 3,718,000円</p> | | | | | | | | | | | | | | | | | | |
| 7 (臨)医療機関等物価高騰対策支援金事業<創>【コロナ対策】 | | | | 224,940,749 円 | | | | | | | | | | | | | | |
| <p>物価高騰の影響を受けながらも医療を始めとした各種サービスの提供を安定的に継続している医療機関等に対して支援金を交付した。</p> <table border="1"> <thead> <tr> <th>種 別</th> <th>交付基準額</th> <th>件数</th> <th>病床数</th> <th>交付額 (円)</th> </tr> </thead> <tbody> <tr> <td>病 院</td> <td rowspan="2">40,000 円/床</td> <td>16</td> <td>3,570</td> <td>142,800,000</td> </tr> <tr> <td>有床診療所(3床以上)</td> <td>13</td> <td>149</td> <td>5,960,000</td> </tr> </tbody> </table> | | | | | 種 別 | 交付基準額 | 件数 | 病床数 | 交付額 (円) | 病 院 | 40,000 円/床 | 16 | 3,570 | 142,800,000 | 有床診療所(3床以上) | 13 | 149 | 5,960,000 |
| 種 別 | 交付基準額 | 件数 | 病床数 | 交付額 (円) | | | | | | | | | | | | | | |
| 病 院 | 40,000 円/床 | 16 | 3,570 | 142,800,000 | | | | | | | | | | | | | | |
| 有床診療所(3床以上) | | 13 | 149 | 5,960,000 | | | | | | | | | | | | | | |

| 種 別 | 交付基準額 | 件数 | 病床数 | 交付額 (円) |
|-----------|------------|-----|-------|-------------|
| 有床診療所(2床) | 100,000円/所 | 3 | / | 300,000 |
| 無床診療所 | | 199 | | 19,900,000 |
| 歯科診療所 | | 165 | | 16,500,000 |
| 助産所 | | 6 | | 600,000 |
| 薬局 | | 170 | | 17,000,000 |
| 施術所 | | 218 | | 21,800,000 |
| 計 | | 790 | 3,719 | 224,860,000 |

その他の実績及び成果

(1) 国民生活基礎調査<国10/10> 913,514円

| | |
|------|--|
| 所 管 | 厚生労働省 |
| 調査対象 | 市内7地区332世帯 |
| 調査目的 | 保健、医療、福祉、年金、所得等国民生活の基礎的事項を調査し、厚生労働行政の企画及び運営に必要な基礎資料を得るとともに、各調査の調査客体を抽出するための親標本を設定することを目的とする。 |

(2) 社会保障・人口問題基本調査<国10/10> 146,000円

| | |
|------|---|
| 所 管 | 厚生労働省 |
| 調査対象 | 市内2地区82世帯 |
| 調査目的 | 他の公的統計では把握することのできない家庭内における出産・子育て、介護に関する実態と、それらに影響を及ぼす背景・要因を定時的に調査・計量し、厚生行政に関する関連施策立案の基礎資料を提供することを目的とする。 |

(3) 医務事業

| 事 業 内 容 | 件数(件) |
|-----------------------------|---------|
| 医療法に基づく医療施設の許可、届出の受理 | 271 |
| 医療施設の立入検査等の実施(うち書面による実施) | 161 (1) |
| 医療安全相談窓口における医療に関する苦情や相談への対応 | 486 |

(4) (臨) オンライン会議等関連機器更新<創>【コロナ対策】

| 区 分 | 内 容 | 金額(円) |
|---------|---------|---------|
| 事業用備品購入 | プロジェクター | 129,800 |

| 項 | 目 | 節 | 予算現額(円) A | 支出済額(円) B | 支出率 (%) B/A |
|---|---------------|--------------------|--------------|--------------|-------------------|
| | 2 健康増進 対策費 | | 809,756,000 | 744,070,609 | 91.9 |
| | | 1 報酬 | 37,729,000 | 36,225,844 | |
| | | 3 職員手当等 | 6,603,000 | 6,072,231 | |
| | | 4 共済費 | 6,170,000 | 5,865,372 | |
| | | 7 報償費 | 3,465,000 | 3,379,690 | |
| | | 8 旅費 | 1,541,000 | 1,019,903 | |
| | | 10 需用費 | 6,060,000 | 4,755,092 | |
| | | 11 役務費 | 3,752,000 | 3,382,445 | |
| | | 12 委託料 | 738,517,000 | 679,064,852 | |
| | | 13 使用料及び 賃借料 | 728,000 | 698,008 | |
| | | 17 備品購入費 | 192,000 | 163,906 | |
| | | 18 負担金、補助 及び交付金 | 4,945,000 | 3,395,266 | |
| | | 22 償還金、利子 及び割引料 | 54,000 | 48,000 | |

1 健康診査事業

681,972,515 円

実施状況

| 区 | 分 | 本人負担額(円) | 受診者数(人) | 金額(円) |
|---------|----------|----------|---------|-------------|
| 結核検診 | (16～39歳) | 無料 | 444 | 1,782,660 |
| 胃がん検診 | 胃部X線検査 | 2,000 | 12,611 | 178,041,143 |
| | 胃内視鏡検査 | 3,000 | 1,493 | 21,288,754 |
| | 読影検査 | — | — | 6,560,000 |
| 子宮頸がん検診 | | 1,000 | 11,577 | 77,780,818 |
| 肺がん検診 | 胸部X線検査 | 無料 | 54,837 | 208,106,415 |
| | 結核検診 | | | 18,096,210 |
| | 喀たん検査 | 1,000 | 843 | 2,757,820 |
| | 読影検査 | — | — | 8,701,000 |
| 乳がん検診 | | 1,000 | 5,449 | 32,411,729 |
| 大腸がん検診 | | 500 | 35,605 | 85,860,665 |
| 前立腺がん検診 | | 1,500 | 2,295 | 6,045,345 |

| 区 分 | | 本人負担額(円) | 受診者数(人) | 金額(円) |
|------------------------------|--------|----------|---------|-------------|
| 節 目 歯 周 病 検 診 | 〈県2/3〉 | 無料 | 2,998 | 17,841,098 |
| 節 目 歯 周 病 検 診 (在宅高齢者訪問歯科) | | | 1 | 15,565 |
| 生活保護者等健康診査 | | | 316 | 3,943,346 |
| 肝 炎 ウ イ ル ス 検 診 | | | 1,562 | 4,841,947 |
| 計 | | | 130,031 | 674,074,515 |

※受診期限を10月末までとしていた検診等について、新型コロナワクチン接種の機会が損なわれないように、12月末まで期間を延長して受診機会を確保
 ※肺がん検診(40歳以上)において結核検診を同時に実施

2 (新)がん患者医療用ウィッグ等購入費助成事業〈県1/2〉 2,144,696 円

がん治療による外見変貌を補完する医療用補整具の購入費の2分の1(上限2万円)を補助した。

| 区 分 | | 件数(件) | 金額(円) |
|---------------|--|-------|-----------|
| 医 療 用 ウ イ ッ グ | | 98 | 1,918,794 |
| 乳 房 補 整 具 | | 23 | 225,902 |
| 計 | | 121 | 2,144,696 |

3 健康支援事業 49,085,223 円

(1)保健師研修〈国1/2〉 421,177円
 全庁の保健師に対し、研修を行った。

| 区 分 | 対 象 | 回数(回) | 参加者数(人) | |
|-------|------------------------------|-----------------------------------|---------|----|
| 新任期研修 | 入職3年目までの保健師 | 3 | 45 | |
| 現任期研修 | 保健師人材育成 | 入職4年目以上の保健師のうち人材育成の研修を選択した者 | 2 | 28 |
| | 災害時保健師活動 | 入職4年目以上の保健師のうち災害に関する研修を選択した者 | 2 | 31 |
| | 保健師活動記録 | 入職4年目以上の保健師のうち活動記録の研修を選択した者 | 2 | 12 |
| | 集合研修 | 全ての保健師 | 2 | 90 |
| 県外研修 | 国立保健医療科学院 公衆衛生看護 中堅期研修 | 集合研修 (5日間) オンライン研修 (3日間) | 1 | |
| | 国立保健医療科学院 公衆衛生看護 管理期研修 | 集合研修 (4日間) | 1 | |

(2)保健師家庭訪問実施状況

低出生体重児、乳幼児、妊産婦に対しての育児に関する保健指導、生活習慣病予防のための日常生活指導や疾病を持つ方に対する療養指導等を家庭訪問により行った。

| 区 分 | 件数(件) | 区 分 | 件数(件) |
|-------------|-------|-----------|-------|
| 新 生 児 | 37 | 妊 産 婦 | 2,477 |
| 低 出 生 体 重 児 | 100 | 生 活 習 慣 病 | 8 |
| 乳 児 | 863 | 精 神 保 健 | 34 |
| 幼 児 | 1,006 | そ の 他 | 28 |
| | | 計 | 4,553 |

4 成人健康教育等事業

8,521,902 円

(1)成人健康教育及び健康相談<県2/3>

ア 健康教育実施状況

883,245円

| 区 分 | 回数(回) | 受講者数(人) |
|---------------------------------|-------|---------|
| 一 般 | 14 | 245 |
| 歯 周 疾 患 予 防 | 1 | 23 |
| 骨 粗 しょう 症 予 防 | 4 | 377 |
| ロコモティブシンドローム (運 動 器 症 候 群) | 6 | 96 |
| 病 態 別 | 12 | 216 |
| C O P D (たばこ) | 0 | 0 |
| 乳 が ん | 22 | 191 |
| 健 康 講 話 | 1 | 59 |
| 生 活 習 慣 病 予 防 等 | 209 | 435 |
| 健 康 増 進 | 42 | 1,267 |
| 計 | 311 | 2,909 |

イ 健康相談実施状況

6,204,622円

| 区 分 | 男(件) | 女(件) | 計(件) |
|---------------|---------|------|------|
| 高 血 圧 | 要 医 療 | 0 | 0 |
| | 要 観 察 | 0 | 0 |
| | 異 常 な し | 3 | 4 |
| 糖 尿 病 | 0 | 0 | 0 |
| 肝 ・ 心 ・ 腎 疾 患 | 2 | 2 | 4 |

| 区 分 | 男 (件) | 女 (件) | 計 (件) |
|------------------|-------|-------|-------|
| 妊 産 婦 | — | 2,031 | 2,031 |
| 乳 幼 児 | 1,964 | 1,612 | 3,576 |
| 精 神 | 0 | 1 | 1 |
| 65 歳 以 上 の 高 齢 者 | 402 | 372 | 774 |
| そ の 他 | 145 | 128 | 273 |
| 計 | 2,516 | 4,150 | 6,666 |

※ ア、イの県補助対象は、40歳以上65歳未満の方である。
 なお、アの乳がん、イの妊産婦、精神、その他は県補助対象ではない。

- (2)健康マイレージ 314,345円
 健康維持・健康増進への取り組みに応じてポイントが得られる「いちのみや健康マイレージ事業」を愛知県と協働で実施し、一定以上のポイント獲得者に、事業に協賛している協力店で特典(サービス)が受けられる「あいち健康応援カード! MyCa(まいか)」を交付するとともに、抽選により景品を進呈した。

(令和5.3.31現在)

| 区 分 | 内 容 | MyCa 交付数(枚) |
|-----------------|---|----------------|
| チャレンジシート | 健康診査や運動・栄養教室などへの参加や、運動や食事など日頃の生活改善に向けた取り組みを通じて、ポイントを貯めて景品の抽選に参加できる。 | 618 |
| いちのみや健康マイレージアプリ | | 231 |
| 計 | | 849 |

- (3)女性のための骨粗しょう症検診<県2/3> 1,119,690円
 20・25・30・35・40・45・50・55・60・65・70歳の女性を対象に骨粗しょう症検査を実施した。
 受診者 377人

5 健康づくり支援団体補助事業 1,100,092円

- (1)食生活改善推進事業 650,817円
 ア 「こどもクッキングいちのみや」の開催
 参加人数 15組(小学生16人、保護者15人)
 イ 食生活改善ボランティア養成事業
 開催回数 5回
 参加人数 10人
 ウ 食生活改善ボランティア協議会補助金 526,000円
 エプロンシアターやレシピ集を作成し配布すること等により市民の生活習慣病等の認識を深め、健康の保持と食に関する意識の向上に努めた。
- (2)健康づくりサポーター事業 449,275円
 ア 健康づくりサポーター養成事業
 開催回数 3回
 参加人数 5人
 イ 健康づくり推進団体補助金 423,905円
 ウォーキング大会やポールウォーキング教室、ウォーキングコースを動画配信により紹介し、市民の健康づくりの推進に努めた。

6 歯科・栄養保健事業

1,246,181 円

乳幼児から高齢者までの生涯を通じた口腔機能の保持増進を支援した。また、食を通じて市民の健康増進を支援した。

(1) 地域歯科保健活動支援事業

幼児に対し、むし歯予防、学齢期の子どもに対し、歯肉炎予防の啓発を行った。また、園児のフッ化物洗口についての実態調査を実施した。

(2) 歯科口腔保健推進研修会

歯科衛生士を対象に乳幼児の歯科保健に関する研修を実施した。

(3) 特定給食施設指導

健康増進法に基づき、特定給食施設等の巡回を実施し、指導・支援を行った。

| 区 分 | 特 定 給 食 施 設 | | | その他の 給食施設 | 計 |
|----------------|-------------|----------------------------|----------------------------|--------------|-----|
| | 指定施設 | 1回300食以上 又は1日750食 以上 | 1回100食以上 又は1日250食 以上 | | |
| 施 設 数 (施設) | 6 | 21 | 78 | 50 | 155 |
| 指 導 回 数 (回) | 0 | 16 | 32 | 12 | 60 |

(4) 病態別栄養指導

健康相談等を通じて栄養指導を行った。

(5) 栄養士免許等の事務

栄養士・管理栄養士免許の申請受付・進達を行った。

| 項 | 目 | 節 | 予算現額(円) A | 支出済額(円) B | 支出率 (%) B/A |
|---|---------|--------------------|--------------|--------------|-------------------|
| | 3 母子保健費 | | 917,519,000 | 792,397,743 | 86.4 |
| | | 1 報 酬 | 24,625,035 | 24,625,035 | |
| | | 3 職員手当等 | 978,965 | 905,152 | |
| | | 4 共 済 費 | 860,000 | 802,765 | |
| | | 7 報 償 費 | 1,754,000 | 1,634,800 | |
| | | 8 旅 費 | 1,566,000 | 1,140,449 | |
| | | 10 需 用 費 | 5,476,000 | 4,537,822 | |
| | | 11 役 務 費 | 3,761,000 | 2,826,232 | |
| | | 12 委 託 料 | 324,784,000 | 299,466,360 | |
| | | 17 備品購入費 | 189,000 | 180,121 | |
| | | 18 負担金、補助 及び交付金 | 422,514,149 | 331,767,208 | |
| | | 19 扶 助 費 | 119,563,000 | 113,063,948 | |
| | | 22 償還金、利子 及び割引料 | 11,447,851 | 11,447,851 | |

| | | | |
|---|---|-------|--------------|
| 1 不妊治療費・不育症検査費補助事業 | | | 56,794,000 円 |
| (1) (改) 不妊治療費補助事業 令和4年4月1日からの不妊治療の保険適用にあたり、令和4年3月以前から続く治療など保険適用されない治療に対し、経過措置として補助を実施した。 | | | |
| 区 分 | 内 容 | 件数(件) | 金額(円) |
| 一般不妊治療<県1/2> | 人工授精治療を対象に、自己負担額の1/2を1年度あたり上限4万5千円まで2年間補助した。 | 11 | 81,000 |
| 特定不妊治療<県1/2> | 体外受精治療を対象に、「年度をまたぐ1回の治療」のみ治療費の自己負担額を上限30万円まで補助した。 | 299 | 51,975,000 |
| 特 定 不 妊 治 療 (上 乗 せ 補 助) | 体外受精治療を対象に、初回の治療費の自己負担額から特定不妊治療費補助交付額を控除した額に対し、上限10万円まで上乗せして補助した。 | 50 | 4,738,000 |
| 計 | | | 56,794,000 |
| (2) (改) 不育症検査費補助事業<国1/2> 保険適用外の不育症検査を対象に補助していたが、令和4年4月1日から保険適用となり、補助対象となる検査は無くなった。令和4年12月に補助対象となる検査が追加され、1回の検査に係る費用の7割相当額(上限6万円)まで補助することになったが、申請は無かった。 | | | |
| 2 未熟児養育医療給付事業<国1/2, 県1/4> | | | 34,705,857 円 |
| 未熟児の養育医療費給付を行った。 給付件数 282件 | | | |
| 3 小児慢性特定疾病医療給付事業<国1/2> | | | 78,358,091 円 |
| 給付状況 | | | |
| 区 分 | 内 容 | 件数(件) | 金額(円) |
| 医 療 費 | 小児慢性特定疾病児童等の医療費を給付した。 | 3,832 | 77,668,195 |
| 日 常 生 活 用 具 | 小児慢性特定疾病児童等の日常生活用具の購入に係る費用を給付した。 | 14 | 689,896 |
| 計 | | | 78,358,091 |
| 4 母子健康教育等事業 | | | 1,848,254 円 |
| (1) 母子健康教育実施状況 | | | |
| 区 分 | 対 象 | 回数(回) | 参加者数(人) |
| 親 子 教 室 | 1歳6か月児健康診査事後指導 | 72 | 667 |
| マタニティクラス等 | 妊産婦とその夫・乳幼児の親 | 87 | 1,111 |
| 離乳食教室 | 乳児の親 | 36 | 486 |
| 幼児食教室 | 幼児の親 | 12 | 90 |
| 親支援教室 | 乳幼児の親 | 7 | 9 |
| 育児相談 | 乳幼児の親 | 36 | 449 |
| 計 | | 250 | 2,812 |

(2)母子保健相談等事業<国1/2>

ア 不妊・不育症相談事業

80,368円

不妊や不育症について悩む夫婦等を対象として専門相談を実施した。

実施回数 4回
相談人数 5人

イ 小児慢性特定疾病児童等自立支援事業

115,447円

小児慢性特定疾病を持つ児童とその親を対象とした療育上の相談や交流会を実施した。

実施回数 1回
参加人数 5人

5 乳幼児健康診査等事業

43,069,535 円

健康診査等により乳幼児の発育・発達を確認し、子育ての相談を実施した。

| 区 分 | 受診者数(人) | 受診率(%) | 金額(円) |
|---------------------|---------|--------|------------|
| 4 か 月 児 健 康 診 査 | 2,285 | 96.3 | 8,680,904 |
| 1 歳 6 か 月 児 健 康 診 査 | 2,547 | 96.7 | 14,162,432 |
| 3 歳 児 健 康 診 査 | 2,799 | 95.8 | 13,221,246 |
| 9 か 月 児 健 康 相 談 | 2,330 | 91.8 | 3,628,863 |
| 2 歳 児 歯 科 健 康 診 査 | 1,414 | 51.4 | 3,376,090 |

6 妊産婦・乳児健康診査事業

292,531,151 円

(1)妊産婦・乳児健康診査

278,847,663円

妊婦に医療機関又は助産所で14回、多胎妊娠の妊婦に追加で5回、乳児に医療機関で2回、産婦に医療機関又は助産所で1回の健康診査を実施した。

妊婦(14回及び子宮頸がん) 31,130件 (多胎妊娠の追加分46件を含む。)

乳児(2回) 3,858件

産婦 <国1/2> 2,295件

(2)妊産婦歯科健康診査

5,951,000円

妊娠中から産後1年までの者に歯科健康診査を実施した。

受診件数 1,000件

(3)(臨)新型コロナウイルス感染症対策妊産婦総合支援事業<国1/2,創>【コロナ対策】

4,845,488円

新型コロナウイルス感染症に対する強い不安又は基礎疾患がある分娩前の妊婦に対し、1人2万円を上限にウイルス検査費の助成を行った。陽性となった妊産婦への寄り添い支援を予定していたが、申請者は無かった。

ウイルス検査費助成件数 244件

陽性者への寄り添い支援 0件

7 母子健康包括支援センター事業

13,599,556 円

(1)伴走型相談支援<国2/3, 県1/6>

2,136,304円

妊娠期から子育て期にかけて継続的な支援を行うため、妊娠の届出等の際に保健師が面接し、支援を必要とする妊婦に家庭訪問等保健指導を行った。

妊産婦面接 2,465件

32週家庭訪問 1,588件

| | |
|---|------------|
| (2) (改)産後ケア事業<国1/2> | 572,000円 |
| 出産後の心身の不調や育児不安を訴え、家族などの支援が得られない産婦を対象に、医療機関等への宿泊や助産師の訪問による授乳・沐浴指導・相談等のケアを提供した。また、宿泊型利用者の補助を拡大し、実施した。 | |
| 宿泊型 | 27日 |
| アウトリーチ型(訪問) | 8回 |
| (3) こんには赤ちゃん訪問・新生児産婦訪問事業<国, 県1/3> | 9,988,310円 |
| 訪問件数 | 779件 |
| 訪問員 | 1,042件 |
| 助産師 | |
| (4) 母子健康手帳の交付 | 2,251冊 |
| | 531,942円 |

8 (新) 出産・子育て応援交付金交付事業<国, 県1/6, 創> 262,389,789円

妊娠期から出産・子育て期まで身近で一貫した相談・支援を行う伴走型相談支援に併せて、その実効性を高めるため出産育児関連用品の購入や子育て支援サービスの利用等における負担軽減を図る一体的な経済的支援として、妊娠届出時の面接及び出生届出後の訪問面接の機会を通じて合計10万円の給付金を給付した。また、令和4年4月1日以降に出生した児童の母(養育者)を対象に遡及支給を行った。

| | | |
|--------------------|--------|--------------|
| 出産準備応援給付金 | 423件 | 21,150,000円 |
| 出産準備応援給付金(遡及分) | 1,191件 | 59,550,000円 |
| 子育て応援給付金 | 175件 | 8,750,000円 |
| 出産準備・子育て応援給付金(遡及分) | 1,713件 | 172,400,000円 |

| 項 | 目 | 節 | 予算現額(円) A | 支出済額(円) B | 支出率 (%) B/A |
|---|---------|----------------|---------------|---------------|-------------------|
| | 4 保健予防費 | | 5,877,951,000 | 4,978,903,577 | 84.7 |
| | | 1 報酬 | 14,117,000 | 13,941,381 | |
| | | 3 職員手当等 | 1,775,000 | 1,731,679 | |
| | | 4 共済費 | 1,142,000 | 1,057,116 | |
| | | 7 報償費 | 1,437,000 | 1,341,000 | |
| | | 8 旅費 | 1,077,000 | 464,836 | |
| | | 10 需用費 | 5,935,000 | 5,103,085 | |
| | | 11 役務費 | 34,671,000 | 28,067,467 | |
| | | 12 委託料 | 3,585,143,235 | 2,803,140,463 | |
| | | 13 使用料及び賃借料 | 4,697,000 | 4,656,896 | |
| | | 17 備品購入費 | 1,196,000 | 1,134,830 | |
| | | 18 負担金、補助及び交付金 | 1,966,271,000 | 1,857,777,572 | |
| | | 19 扶助費 | 176,718,765 | 176,718,765 | |
| | | 22 償還金、利子及び割引料 | 83,705,000 | 83,702,887 | |
| | | 26 公課費 | 66,000 | 65,600 | |

(1) 営業許可状況

ア 薬事関係施設

医薬品、医療機器等の品質、有効性及び安全性の確保等に関する法律、毒物及び劇物取締法に基づく営業許可等の事務、営業施設の監視指導を行った。

(令和5.3.31現在)

| 営業関係施設 | 施設数(施設) | 許可等(件) |
|---------------------|---------|--------|
| 薬局 | 195 | 8 |
| 店舗販売業 | 75 | 3 |
| 薬局製造販売医薬品業 | 11 | 0 |
| 製造販売業 | 11 | 0 |
| 薬局製造販売医薬品業 | 11 | 0 |
| 製造業 | 11 | 0 |
| 高度管理医療機器等販売業・貸与業 | 162 | 9 |
| 毒物劇物販売業者 | 107 | 8 |
| 毒物劇物業務上取扱者(電気めっき事業) | 1 | 0 |
| 計 | 562 | 28 |

イ 生活衛生関係施設

衛生的な生活環境を確保するため、生活衛生関係営業法、建築物における衛生的環境の確保に関する法律、温泉法、住宅宿泊事業法、愛知県プール条例に基づく営業許可等の事務、営業施設の監視指導及び行政検査を行った。

(令和5.3.31現在)

| 営業関係施設 | 施設数(施設) | 許可等(件) |
|-----------------|---------|--------|
| 理容所 | 305 | 5 |
| 美容所 | 751 | 42 |
| クリーニング所(一般・取次所) | 250 | 1 |
| クリーニング所(無店舗取次所) | 25 | 0 |
| 旅館業 | 27 | 1 |
| 公衆浴場 | 30 | 2 |
| 興行場 | 7 | 0 |
| 特定建築物 | 46 | 0 |
| 温泉 | 2 | 0 |
| 住宅宿泊施設 | 2 | 0 |
| プール | 85 | 0 |
| 計 | 1,530 | 51 |

(2) 関係団体等助成状況

| 区 分 | 団体名等 | 内 容 | 金額(円) | | | |
|---------------------------|------------------------------|--|---------|---------|-------|-------|
| 公衆浴場 確保対策 補助 | 愛知県公衆浴場 業生活衛生同業 組合一宮支部 | 公衆浴場の確保、設備の改善及び 公衆衛生の維持向上に努めた。 | 542,000 | | | |
| 骨髄移植ド ナー支援助 成<県1/2> | - | 骨髄等を提供した市民に対し助成 金を交付することにより、ドナーの 負担軽減を図った。 | 280,000 | | | |
| | | 区分 | | 補助金額(円) | 日数(日) | 件数(件) |
| | | 市民 | | 20,000 | 7 | 2 |
| 計 | | | 822,000 | | | |

2 感染症予防事業

5,919,928円

愛知県感染症発生動向調査事業実施要綱に基づき、感染症の予防及び感染症の患者に対する医療に関する法律(以下「感染症法」という。)に規定する定点把握対象の五類感染症及び感染症法第14条第1項に規定する厚生労働省令で定める疑似症の患者の発生動向を把握するため、市内の医療機関の協力を得て、これらの感染症に関する患者情報の収集及び分析を行い感染状況(流行状況)を把握した。

実施状況<国1/2>

| 区 分 | 定 点 数 (件) | 金額(円) |
|---|--------------|-----------|
| 指定届出医療機関調査謝礼 (小児・基幹・インフルエンザ・性感染症・眼科定点) | 18 | 885,600 |
| 指定届出医療機関調査謝礼(疑似症定点) | 2 | 24,000 |
| 指定届出医療機関調査謝礼(病原体定点) | 2 | 98,400 |
| 指定届出医療機関調査手数料 (指定提出機関・病原体定点) | 2 | 30,000 |
| 計 | | 1,038,000 |

3 (臨)新型コロナウイルス感染症対策行政検査等事業
【コロナ対策】

3,745,625,114円

(1) 感染症検査(行政検査)<国1/2>

市保健所及び市内医療機関で新型コロナウイルス感染症疑い患者の検査を実施した。

| 区 分 | 件数(件) | 金額(円) |
|---------------------|---------|-------------|
| 市保健所実施分(感染症検査手数料) | 283 | 1,527,900 |
| 市内医療機関実施分(感染症検査委託料) | 218,475 | 403,560,793 |
| 計 | 218,758 | 405,088,693 |

(2) 高齢者施設職員等集中検査(スクリーニング検査)<国1/2>

450,598,720円

高齢者施設等でクラスターの発生を防ぐため、民間検査機関に委託し施設職員等の検査を実施した。

件数 95,264件

(3) 新型コロナウイルス感染症電話相談窓口設置事業<県10/10>

140,854,937円

新型コロナウイルス感染症の電話相談窓口「受診・相談センター」を設置した。

相談対応件数 40,682件

(4) 感染症患者配食サービス事業<県10/10> 388,066,555円
 自宅療養する新型コロナウイルス感染症患者に配食サービスを提供した。
 件数 53,565件

(5) 自宅療養者サービス窓口設置事業<県10/10> 160,548,579円
 自宅療養する新型コロナウイルス感染症患者に宿泊療養施設予約、配食サービス送付手配、パルスオキシメーターの貸出を行う窓口を設置した。

(6) 新型コロナウイルス感染者調査等業務 102,087,560円
 新型コロナウイルス感染症患者への積極的疫学調査や受診・入院時の患者及びパルスオキシメーター等の搬送を行った。
 積極的疫学調査<創> 件数 56,638件
 患者搬送<県10/10> 件数 114件
 パルスオキシメーター等搬送<創> 件数 66件

(7) 医療従事者応援金負担金交付事業<創> 8,966,000円
 入院治療を必要とする新型コロナウイルス感染症患者を受け入れた医療機関に対し、医療従事者応援金を交付した。
 対象医療機関 12件

(8) 感染症患者医療給付金<国3/4> 159,170,794円
 感染症法に基づき、新型コロナウイルス感染症患者の入院費を給付した。
 入院患者数 1,976人

(9) 感染症患者対応備品等の整備状況

| 区 分 | 金額(円) |
|--------------------------|-----------|
| 新生児・小児対応パルスオキシメーター (45台) | 638,550 |
| 小児用クリッププローブ (45台) | 185,020 |
| 新生児用プローブ (45台) | 274,450 |
| 計 | 1,098,020 |

(10) 自宅療養者等への医療提供事業交付金<県10/10>
 新型コロナウイルス感染症の自宅療養者等が速やかに必要な医療が受けられるよう、市内の医療機関、訪問看護ステーションや薬局と連携し、自宅療養者等向け医療体制を整備することを目的に、往診等の医療行為を行った医療機関等に交付金を交付した。

| 区 分 | 補助額 (円/件) | 件数(件) | 金額(円) |
|--------------|--------------|--------|---------------|
| 電話診療・オンライン診療 | 4,000 | 24,505 | 98,020,000 |
| 往診 | 50,000 | 1,249 | 62,450,000 |
| 外来診療 | 30,000 | 55,797 | 1,673,910,000 |
| 訪問看護 | 電話等 | 16 | 16,000 |
| | 平日通常 | 672 | 6,720,000 |
| | 平日夜間・休日通常・夜間 | 165 | 3,300,000 |
| | 平日深夜・休日深夜 | 21 | 630,000 |
| 服薬指導 | 1,000 | 703 | 703,000 |
| 計 | | 83,128 | 1,845,749,000 |

4 結核予防事業

14,785,115 円

- (1) 感染症診査協議会 1,255,500円
 感染症法に基づき、人権尊重の観点から、就業制限、入院勧告及び入院期間の延長並びに費用の負担に関する必要な事項を審議するため開催した。
 開催回数 21回
 委員数 5人
- (2) 結核定期病状調査事業 249,000円
 医療機関等からの報告により登録中の結核患者の病状把握をした。
 件数 81件
- (3) 結核検査事業<国1/2>
 ア 接触者健康診断 785,224円
 感染性結核患者と同じ空間にいた接触者の中で、ハイリスク接触者と濃厚接触者に対して、健康診断を行った。
 受診件数 118件
 内 訳 保健所実施 80件 396,880円
 医療機関実施 38件 388,344円
- イ 管理検診 120,516円
 登録中の結核患者の病状把握のため、医療機関に依頼し健康診断を行った。
 受診件数 22件
- ウ VNTR検査(遺伝子解析法による検査) 812,400円
 感染経路の特定や地域の感染情報の蓄積のため、結核菌の遺伝子解析を衛生研究所に依頼し行った。
 依頼件数 12件
- (4) 結核予防対策事業費補助金 2,197,153円
 学校又は施設の長が行う定期的健康診断の費用を補助することにより、結核患者の早期発見を図った。
 件数 12件
 補助率 2/3

- (5) 結核患者医療費給付事業<国1/2・3/4>
 結核患者に対する適正な医療の普及及び患者の自己負担の軽減を図るため、感染症法に基づき結核の医療費を給付した。

| 区 分 | 支払件数(件) | 金額(円) |
|----------------------------|---------|-----------|
| 第37条に基づく医療(勧告による入院医療) | 52 | 5,978,125 |
| 第37条の2に基づく医療(上記以外の結核患者の医療) | 478 | 703,893 |
| 計 | | 6,682,018 |

5 予防接種関連事業

1,120,364,417 円

- (1) 定期の予防接種実施状況

| 区 分 | 接種回数(回) | 金額(円) |
|---------------|---------|-------|
| ロタウイルス | | |
| 生後6週～24週に至るまで | 2回 | 5,740 |
| 生後6週～32週に至るまで | 3回 | |
| B型肝炎 | | |
| 生後2月～1歳に至るまで | 3回 | 6,976 |
| ヒブ | | |
| 生後2月～5歳に至るまで | 4回 | 9,359 |

| 区 分 | 接種回数(回) | 金 額(円) |
|---|---------|------------------|
| 小児用肺炎球菌 生後2月～5歳に至るまで | 4回 | 9,370 |
| 四種混合(百日せき・ジフテリア・破傷風・ポリオ[急性灰白髄炎]) 生後3月～7歳6月に至るまで | 4回 | 9,434 |
| 二種混合(ジフテリア・破傷風) 小学6年生 | 1回 | 2,897 |
| BCG [結核] 3か月～1歳に至るまで | 1回 | 2,384 |
| 麻しん・風しん 1期 1歳～2歳に至るまで | 1回 | 5,407 |
| 2期 保育園・幼稚園等の年長児 | 1回 | |
| 水痘 1歳～3歳に至るまで | 2回 | 4,689 |
| 日本脳炎 1期 3歳～7歳6月に至るまで | 3回 | 13,852 |
| 2期 9歳～13歳未満 | 1回 | |
| HPV [子宮頸がん] 小学6年生～高校1年生 | 3回 | 1,906 |
| 高齢者インフルエンザ<県> 65歳以上及び 60歳～64歳の特定の障害がある方 | 1回 | 66,165 |
| 成人用肺炎球菌 65歳及び 60歳～64歳の特定の障害がある方 70歳以上の節目年齢の方 | 1回 | 1,913 (1,734) |
| ポリオ[急性灰白髄炎] 生後3月～7歳6月に至るまで | 4回 | 1 |
| 計 | | 1,101,594,730 |

※ HPVワクチンは、平成25年6月14日付厚生労働省からの通知により定期予防接種の積極的勧奨が控えられてきたが、令和3年11月26日付の通知により定期接種の積極的勧奨が再開されたことを受け、定期接種年齢のうち標準的接種年齢に当たる中学1年生から高校1年生の女子に接種勧奨のはがきを送付した。

※ 高齢者インフルエンザ予防接種は、新型コロナウイルスとインフルエンザの流行期が重なることにより医療がひっ迫することを防ぐため、愛知県の補助を受け自己負担無しとした。

※ 成人用肺炎球菌予防接種は、経過措置として令和元年度から令和5年度まで70歳以上の節目年齢で過去に未接種の方も対象となっている。なお、表内括弧の数値は65歳の方。

(2) (臨)風しんワクチン接種助成金交付事業(任意接種)<県1/2>

妊婦が風しんに感染すると、生まれてくる子どもが先天性風しん症候群となるおそれがあるため、感染予防のために風しん予防接種費用の一部を助成した。

| 区 分 | 受診者数(人) | 金 額 (円) |
|-----------------------|---------|---------|
| 風 し ん 予 防 接 種 費 用 給 付 | 28 | 140,000 |

- ・対象者 妊娠を希望している女性及びその配偶者などの同居者で風しんに対する免疫が不十分と判断された方
- ・助成額 1回 5,000円(ただし、生活保護受給者は接種費用を全額助成)

6 (臨)風しんに関する追加的対策事業

30,292,636 円

風しんの流行を受け、風しんの抗体保有率が低い世代の男性(昭和37年4月2日～昭和54年4月1日生まれ)に対して、令和4年3月31日まで3年間の時限措置として、風しん抗体検査と風しんの第5期定期予防接種を無料で実施したが、令和4年2月16日付厚生労働省健康局長の通知により、実施期限を令和7年3月31日までに延長した。これにより、抗体検査未受検者へはがきを送付し、検査の勧奨を行った。

(1) 緊急風しん抗体検査等事業<国1/2>

| 節 | 区 分 | 受診者数(人) | 金額(円) |
|-----|-----------------|---------|-----------|
| 10 | 風しん抗体検査受診票 | — | 99,990 |
| 11 | 通信運搬費(勸奨はがき郵送費) | — | 1,979,230 |
| | 手数料(国保連合会) | — | 340,800 |
| | 小 計 | | 2,320,030 |
| 12 | 勸奨はがき作成等業務委託 | — | 165,000 |
| | 抗体検査委託 | 1,136 | 6,920,792 |
| | 小 計 | | 7,085,792 |
| 合 計 | | | 9,505,812 |

(2) 風しん第5期定期予防接種

| 節 | 区 分 | 受診者数(人) | 金額(円) |
|----|------------|---------|-----------|
| 11 | 手数料(国保連合会) | — | 81,600 |
| 12 | 予防接種委託 | 272 | 2,908,224 |
| 計 | | | 2,989,824 |

7 (臨) 子宮頸がんワクチンキャッチアップ接種事業

51,368,273 円

厚生労働省の勧告により平成25年6月14日から令和3年まで子宮頸がんワクチン定期接種の積極的勧奨が差控えられたことで接種機会を逃した方に公平な接種機会を確保する観点から、令和7年3月31日まで3年間の時限措置として、平成9年4月2日～平成18年4月1日生まれの女性に従来の定期接種の対象年齢を超えて接種を行った。

| 節 | 区 分 | 接種回数(回) | 金額(円) |
|-----|-----------------|---------|------------|
| 11 | 通信運搬費(案内はがき郵送費) | — | 1,178,444 |
| | 手数料(国保連合会) | — | 662 |
| | 小 計 | | 1,179,106 |
| 12 | 案内はがき作成等業務委託 | — | 924,000 |
| | 予防接種委託 | 2,513 | 44,329,320 |
| | 小 計 | | 45,253,320 |
| 19 | 予防接種費用給付 | 33 | 549,010 |
| 合 計 | | | 46,981,436 |

| 項 | 目 | 節 | 予算現額(円) A | 支出済額(円) B | 支出率 (%) B/A |
|---|---------|--------------------|--------------|--------------|-------------------|
| | 5 衛生管理費 | | 77,192,000 | 72,179,052 | 93.5 |
| | | 1 報酬 | 7,239,000 | 7,050,350 | |
| | | 3 職員手当等 | 1,185,000 | 1,110,920 | |
| | | 4 共済費 | 1,126,000 | 1,068,026 | |
| | | 7 報償費 | 48,000 | 0 | |
| | | 8 旅費 | 611,000 | 438,426 | |
| | | 10 需用費 | 5,960,000 | 5,343,350 | |
| | | 11 役務費 | 13,995,000 | 12,651,507 | |
| | | 12 委託料 | 36,767,000 | 36,231,057 | |
| | | 13 使用料及び 賃借料 | 3,979,000 | 3,974,569 | |
| | | 17 備品購入費 | 847,000 | 784,308 | |
| | | 18 負担金、補助 及び交付金 | 5,352,000 | 3,526,539 | |
| | | 22 償還金、利子 及び割引料 | 83,000 | 0 | |

1 食品衛生事業

26,169,055 円

食の安全・安心を確保するため、食品衛生法に基づく営業許可、届出の受理を行うとともに、営業施設の監視指導等を実施した。

(1) 営業許可、届出件数

| 区 分 | 件数(件) |
|-----------------|-------|
| 営 業 許 可 | 940 |
| 営業届出(許可を要しない営業) | 259 |
| 計 | 1,199 |

(2) 営業施設の監視指導件数

(施設数は令和5.3.31現在)

| 区 分 | 施設数(施設) | 監視指導件数(件) |
|------------|---------|-----------|
| 営業許可を要する施設 | 4,403 | 1,796 |
| 営業届出を要する施設 | 1,486 | 343 |
| 計 | 5,889 | 2,139 |

2 衛生検査事業

8,875,278 円

食品衛生、環境衛生の向上、感染症の予防及びまん延防止を図るため、食中毒検査等の検査を実施した。

(1)検査実施件数

| 区 分 | | 検体数(件) | 検査項目数(件) |
|--------|-----|--------|----------|
| 食品収去検査 | 微生物 | 106 | 280 |
| | 理化学 | 50 | 118 |
| 食中毒検査 | | 5 | 40 |
| 水質検査 | | 83 | 415 |
| 感染症検査 | | 38 | 38 |
| 計 | | 282 | 891 |

(2)備品購入<国1/2>

フリーザー付き薬用保冷庫 1台 462,000円

3 動物愛護事業

34,766,719 円

愛護動物の適正飼養に関する啓発や苦情相談、負傷動物の保護、逃走犬の捕獲、犬・猫の引取り等を行った。

(1)動物愛護週間啓発イベント

令和4年9月23日、一宮市民会館大会議室において、ペット用防災用品の展示、マイクロチップの普及啓発、猫の譲渡会を行った。

(2)住民からの苦情・相談対応

犬や猫に関する苦情や相談に対応し、動物の適正な飼養を指導した。
苦情・相談件数 1,313件

(3)犬・猫の収容件数

| 区 分 | 保護(捕獲を含む)(頭) | 引取り(頭) | 収容計(頭) |
|-----|--------------|--------|--------|
| 犬 | 105 | 0 | 105 |
| 猫 | 47 | 44 | 91 |
| 計 | 152 | 44 | 196 |

(4)犬の登録及び狂犬病予防注射

| 区 分 | 件数(件) |
|---------------|--------|
| 犬の新規登録件数 | 1,807 |
| 狂犬病予防注射済票交付件数 | 16,855 |

4 猫避妊手術等補助事業

2,368,000 円

猫の不要な繁殖を抑制するため、避妊・去勢手術に要する費用の一部を補助した。新たに、ふるさと納税による寄附金を活用し、飼い主のいない猫を対象にした補助を開始した。

| 区 分 | | 補助単価(円) | 件数(件) | 補助額(円) |
|--------------------------|-----|---------|-------|-----------|
| すべての猫 (※1) | 避 妊 | 2,000 | 509 | 1,018,000 |
| | 去 勢 | 1,000 | 400 | 400,000 |
| (改) 飼い主 のいない猫 (※2) | 避 妊 | 10,000 | 71 | 710,000 |
| | 去 勢 | 6,000 | 40 | 240,000 |
| 計 | | | 1,020 | 2,368,000 |

(※1)と(※2)は併用して補助を受けることが可能

| 項 | 目 | 節 | 予算現額(円) A | 支出済額(円) B | 支出率 (%) B/A |
|---|---|--------------------|--------------|--------------|-------------------|
| | 6 | 口腔衛生 センター費 | 50,501,000 | 47,191,440 | 93.4 |
| | | 10 需 用 費 | 200,000 | 33,000 | |
| | | 11 役 務 費 | 86,000 | 47,927 | |
| | | 12 委 託 料 | 50,205,000 | 47,110,513 | |
| | | 22 償還金、利子 及び割引料 | 10,000 | 0 | |

1 口腔衛生センター運営事業

47,191,440 円

(1) 口腔衛生センター指定管理状況
 指 定 管 理 者 歯科医師会
 指 定 管 理 期 間 令和3年4月1日～令和8年3月31日
 指 定 管 理 料 47,110,513円

(2) 口腔衛生センター利用状況

| 区 分 | 診療日数(日) | 受診者数(人) |
|-------------------|---------|---------|
| 休 日 急 病 歯 科 診 療 | 72 | 331 |
| 心 身 障 害 者 歯 科 診 療 | 46 | 1,259 |

| 項 | 目 | 節 | 予算現額(円) A | 支出済額(円) B | 支出率 (%) B/A |
|---|---|--------------|--------------|--------------|-------------------|
| | 7 | 休日急病 診療所費 | 51,364,000 | 46,198,959 | 89.9 |
| | | 8 旅 費 | 5,000 | 0 | |
| | | 10 需 用 費 | 11,228,000 | 7,337,488 | |
| | | 11 役 務 費 | 539,000 | 407,367 | |
| | | 12 委 託 料 | 38,725,000 | 37,682,436 | |

| 項 | 目 | 節 | 予算現額(円) A | 支出済額(円) B | 支出率 (%) B/A |
|---|---|--------------------|--------------|--------------|-------------------|
| | | 13 使用料及び 賃借料 | 3,000 | 2,640 | |
| | | 17 備品購入費 | 789,000 | 761,068 | |
| | | 18 負担金、補助 及び交付金 | 25,000 | 7,960 | |
| | | 22 償還金、利子 及び割引料 | 50,000 | 0 | |

1 休日急病診療所運営事業

46,198,959 円

(1) 休日急病診療所運営事業
休日診療利用状況

| 診療日数(日) | 受診者数(人) | | |
|---------|---------|-------|-------|
| | 内科 | 小児科 | 計 |
| 71 | 2,050 | 1,293 | 3,343 |

(2) (臨) 休日急病診療所新型コロナウイルス感染症対策強化事業<創>【コロナ対策】

| 区 分 | 内 容 | 金 額 (円) |
|---------|--------------------------|-----------|
| 事業用備品購入 | 感染性廃棄物ダンパー付きホルダースポットクーラー | 114,400 |

※院内感染防止対策として屋外で受付・診療するため

| 項 | 目 | 節 | 予算現額(円) A | 支出済額(円) B | 支出率 (%) B/A |
|---|----------------------------------|--------------------|---------------|---------------|-------------------|
| | 8 新型コロナ ウイルス ワクチン 住民接種費 | | 3,668,981,000 | 2,054,981,760 | 56.0 |
| | | 1 報 酬 | 2,132,000 | 2,072,000 | |
| | | 3 職員手当等 | 20,491,000 | 6,598,771 | |
| | | 4 共 済 費 | 15,000 | 14,369 | |
| | | 8 旅 費 | 338,000 | 159,928 | |
| | | 10 需 用 費 | 4,314,000 | 3,229,467 | |
| | | 11 役 務 費 | 133,366,000 | 94,144,775 | |
| | | 12 委 託 料 | 3,374,711,000 | 1,852,693,086 | |
| | | 13 使用料及び 賃借料 | 40,940,000 | 3,516,680 | |
| | | 17 備品購入費 | 320,000 | 219,469 | |
| | | 19 扶 助 費 | 259,000 | 258,320 | |
| | | 21 補償、補填 及び賠償金 | 30,000 | 10,450 | |
| | | 22 償還金、利子 及び割引料 | 92,065,000 | 92,064,445 | |

1 (臨)新型コロナウイルスワクチン住民接種事業<国10/10> 2,054,981,760円
 【コロナ対策】

新型コロナウイルス感染拡大防止のため、市民にワクチン接種を実施した。

(1)接種状況

ア 年齢別実績(令和4年度接種分)

| 年齢区分 | 令和5年3月31日現在対象者(人) | 接種者数(人) | | | | | 接種回数(回) |
|----------------|-------------------|---------|-------|--------|---------|--------|---------|
| | | 1回目 | 2回目 | 3回目 | 4回目 | 5回目 | |
| 65歳以上 | 103,420 | 136 | 178 | 4,921 | 86,527 | 66,660 | 158,422 |
| 12歳以上 65歳未満 | 239,683 | 1,609 | 2,139 | 88,969 | 78,105 | 15,537 | 186,359 |
| 5歳以上 12歳未満 | 23,001 | 3,414 | 4,212 | 1,612 | — | — | 9,238 |
| 6か月以上 5歳未満 | 12,319 | 408 | 395 | 307 | — | — | 1,110 |
| 計 | 378,423 | 5,567 | 6,924 | 95,809 | 164,632 | 82,197 | 355,129 |

イ 会場別実績

| 会場 | 接種回数(回) | 割合(%) |
|------------------|---------|-------|
| 市内協力医療機関(約150か所) | 305,898 | 86.1 |
| 集団接種会場 | 17,734 | 5.0 |
| 職域接種会場・市外医療機関等 | 31,497 | 8.9 |
| 計 | 355,129 | 100.0 |

(2)実施期間

| 接種区分 | 対象者 | 実施期間 |
|--------------------------------------|------------------------------------|---------------------|
| 初回接種 (1・2回目接種) ※6か月以上5歳未満は3回接種 | 16歳以上 | 令和3年2月17日～ |
| | 12歳以上16歳未満 | 令和3年6月1日～ |
| | 5歳以上12歳未満 | 令和4年2月21日～ |
| | 6か月以上5歳未満 | 令和4年10月24日～ |
| 第1期追加接種 (3回目接種) | 18歳以上 | 令和3年12月1日～令和5年3月31日 |
| | 12歳以上18歳未満 | 令和4年3月25日～令和5年3月31日 |
| | 5歳以上12歳未満 | 令和4年9月6日～令和5年3月31日 |
| 第2期追加接種 (4回目接種) | 60歳以上 | 令和4年5月25日～令和5年3月31日 |
| | 18歳以上の基礎疾患を有する方及び重症化リスクが高いと医師が認める方 | |
| | 18歳以上の医療従事者等及び高齢者施設等従事者 | 令和4年7月22日～令和5年3月31日 |

| 接種区分 | 対象者 | 実施期間 |
|-----------------------------------|-----------|------------|
| 令和4年秋開始接種 (オミクロン株対応 ワクチン接種) | 12歳以上 | 令和4年9月20日～ |
| | 5歳以上12歳未満 | 令和5年3月8日～ |

(3)実施場所

| 会場 | 実施期間 |
|---------|--------------------|
| 協力医療機関等 | 令和4年4月1日～令和5年3月31日 |
| 尾西市民会館 | 令和4年4月9日～6月19日 |
| 北保健センター | 令和4年7月2日～令和5年3月26日 |

※協力医療機関等には、県の大規模接種会場、職域接種等も含む。

(4)予防接種証明書発行業務

希望者に対し、予防接種証明書を発行した。

| 申請方法 | 申請件数(件) | 実施期間 |
|-------|---------|---------------------|
| 窓口・郵送 | 4,057 | 令和4年4月1日～令和5年3月31日 |
| アプリ | 41,582 | |
| コンビニ | 648 | 令和4年7月26日～令和5年3月31日 |
| 計 | 46,287 | |

(5)委託状況

| 事業名 | 事業内容 | 金額(円) |
|----------------------|---|--|
| 住民接種 包括業務委託 | 予約システムの構築、コールセンターの設置・運営業務、集団接種会場の設置・運営業務等 | 418,413,705 (23,340,000) 〔令和5年度へ繰越〕 |
| 住民接種クーポン券 作成等業務委託 | 接種券及び予診票等の作成、封入・封緘業務 | 22,153,230 |
| 住民接種委託 | 協力医療機関での接種(令和3年度以前接種の請求遅れ分を含む。) 接種 @2,277円 × 409,370件 予診のみ @1,694円 × 148件 乳幼児加算 @726円 × 1,690件 時間外加算 @803円 × 137,534件 休日加算 @2,343円 × 58,483件 | 1,181,078,613 (318,298,113) 〔令和5年度へ繰越〕 |
| | 集団接種会場等での予診・接種・薬剤 充填業務等 | 51,975,436 |
| 医療廃棄物 処理業務委託 | 集団接種会場で発生した医療廃棄物の 収集・運搬・処分業務 | 148,940 |
| ワクチン配送等 業務委託 | 市内の協力医療機関で使用する新型コ ロナワクチン(ファイザー、モデルナ) の保管・仕分・配送等業務 | 141,043,100 |
| 健康管理システム 業務委託 | 健康管理システムの改修業務 | 1,419,000 |
| 予防接種証明書 発行業務委託 | 新型コロナワクチン接種記録データの クレンジング業務及び予防接種証明書 の発行業務 | 36,109,062 |

| 事業名 | 事業内容 | 金額(円) |
|------------|---|---------------|
| 接種勧奨通知作成委託 | 初回接種を完了し、オミクロン株対応ワクチンが未接種である市民に対し送付する勧奨はがきの作成業務 | 352,000 |
| 計 | | 1,852,693,086 |

(6)健康被害給付費

予防接種による健康被害が発生したと認められた方に救済給付を行った。

給付件数 3件

給付額 258,320円

| 項 | 目 | 節 | 予算現額(円) A | 支出済額(円) B | 支出率 (%) B/A |
|---|-----|----------------|--------------|--------------|-------------------|
| 2 | 環境費 | | 885,357,000 | 868,716,678 | 98.1 |
| | 1 | 環境総務費 | 484,271,000 | 481,025,608 | 99.3 |
| | | 1 報酬 | 2,312,000 | 1,839,280 | |
| | | 2 給料 | 137,185,000 | 137,039,218 | |
| | | 3 職員手当等 | 91,908,000 | 90,741,310 | |
| | | 4 共済費 | 46,380,000 | 46,239,252 | |
| | | 7 報償費 | 239,000 | 187,453 | |
| | | 8 旅費 | 246,000 | 49,274 | |
| | | 10 需用費 | 4,795,000 | 4,709,136 | |
| | | 11 役務費 | 13,000 | 7,248 | |
| | | 12 委託料 | 22,202,000 | 22,201,776 | |
| | | 13 使用料及び賃借料 | 10,000 | 0 | |
| | | 17 備品購入費 | 843,000 | 780,561 | |
| | | 18 負担金、補助及び交付金 | 127,138,000 | 126,231,100 | |
| | | 23 投資及び出資金 | 51,000,000 | 51,000,000 | |

1 環境基本計画等推進事業

73,072 円

(1)環境審議会

55,752 円

第2次環境基本計画の進行管理や推進に向けて審議を行った。

委員数 17人

開催回数 1回

(2)環境基本計画等推進関係経費

17,320 円

第2次環境基本計画及びいちのみや気候変動対策アクションプラン2030の推進に係る協議会を開催した。また、市関係各課長による連絡会議を開催し、環境基本計画等の一層の推進を図った。

ア 環境基本計画等推進協議会

委員数 18人(市民・事業者などで構成)

開催回数 1回

イ 環境基本計画等連絡会議

委員数 14人
開催回数 1回

(3)地球温暖化対策実行計画「第5次エコアクション一宮」

令和12年度までに温室効果ガスの排出量を平成27年度実績より24%削減することを目標に、環境に配慮しながら日常の事務・事業を推進し、空調機器や照明器具の適正使用等に率先して取り組み、環境への負荷を低減するように努めた。令和4年度の排出量は78,728.7t-CO2であり、基準年度である平成27年度の107,222.4t-CO2に比べ28,493.7t-CO2(26.6%)の減少となった。

実施期間 令和3年度～令和12年度

2 環境教育事業

1,536,769 円

(1)緑のカーテン〈県〉

470,531 円

地球温暖化対策の一環として、市内の小中学校50校、公立保育園50園、公共施設29施設において、アサガオやゴーヤなどのつる性植物で緑のカーテンを作り、環境教育の推進を図った。

(2)こどもエコクラブ

幼児(3歳)から高校生までなら誰でも参加できる環境活動クラブであり、環境かわら版等で周知を行った。令和4年度末の登録団体数等は、5団体18人であった。

(3)幼児環境教育

120,000 円

市内保育園児、幼稚園児を対象とした幼児環境教育を12園681人に実施した。

(4)環境学習講座関係経費

45,330 円

第2次環境基本計画を推進するため環境教育を充実させ、持続可能な社会を目指して、自ら考え行動できる人材の育成を図った。

環境学習講座

| 開催日 | 講座名 | 内容 | 参加者(人) |
|------------|--------------------------|------------------------------|--------|
| 令和4年 5月28日 | 身の回りの空気を測って、地球温暖化について学ぼう | 実験器具を使って、二酸化炭素について学んだ。 | 11 |
| 令和4年 8月 6日 | 地球上の少ない水でキミは何する？ | 巻物を使用して、水の大切さについて学んだ。 | 13 |
| 令和4年 8月20日 | 水の惑星地球を救え！ぐるぐるトルネード実験 | ペットボトルを使って、水の面白さについて学んだ。 | 19 |
| 令和4年11月26日 | 知って得する！家庭の省エネ講座 | 家庭でできる省エネ行動について学んだ。 | 23 |
| 令和5年 2月18日 | つくろう！！138のカラフルいきもの | 生物について学び、尾州の生地でワークショップを開催した。 | 33 |
| 令和5年 3月18日 | 「けしち」のおはなしとカラフルないきものづくり | 繊維について学び、尾州の生地でワークショップを開催した。 | 20 |
| 計(6講座) | | | 119 |

(5)子ども環境イベント～エコフェス～

123,780 円

子ども向けの環境教育を充実させ、幼少期から環境に興味を持たせることで、自ら考え行動できる人材の育成を図った。

| 開催期間 | 事業内容 | 延べ参加者(人日) |
|--------------------|---|-----------|
| 令和4年10月29日 ・30日 | <ul style="list-style-type: none"> 環境問題のパネル展示 子ども環境体験講座「電気自動車の模型を作って実験しよう」 劇団シンデレラ公演(SDGsについて) アニメ「ガラスの地球を救え！」の上映 環境をテーマとしたラジオ収録体験 | 564 |

(6) (臨) 事業用備品購入費<創>【コロナ対策】 772,200 円
 コロナ禍における室内の換気状況を測定するために、公共施設への貸出用のCO2測定器を15台購入した。

3 住宅用地球温暖化対策設備設置補助事業<県> 26,224,000 円

温室効果ガスの排出を抑制し、地球温暖化防止に寄与するため、設置者に対し、経費の一部を補助した。

| 補助対象設備 | 補助額 | 件数 | 金額 |
|----------------------------|-----------------------|------|-------------|
| 住宅用太陽光発電システム ※ | 18,000円/kW (上限4kW) | 83件 | 5,734,000円 |
| 家庭用燃料電池 コージェネレーションシステム | 60,000円 (定額) | 49件 | 2,940,000円 |
| 定置用リチウムイオン 蓄電システム (蓄電池) | 50,000円 (定額) | 297件 | 14,850,000円 |
| 家庭用エネルギー管理システム (HEMS) | 10,000円 (定額) | 205件 | 2,050,000円 |
| 電気自動車等充給電設備 (V2H) | 50,000円 (定額) | 13件 | 650,000円 |
| 計 | | | 26,224,000円 |

※[蓄電池とHEMS]又は[HEMSとV2H]と同時設置であることが要件

4 環境保全・ごみ散乱防止等推進啓発事業 4,795,542 円

(1) 環境月間実施事業 206,587 円
 市民の環境意識高揚を図り、地球にやさしいライフスタイルを確立するため、10月を環境月間と定め、清掃事業運動を全市的に展開し、その普及に努めた。
 実施期間 令和4年10月1日～31日
 実施内容

| 区分 | 内容 |
|------------------|---|
| 作品の募集及び表彰 | 環境に関するテーマで募集した。入賞作品は、エコハウス138内エコプラザ壁面に展示(令和4年9月17日～10月2日、10月16日～31日)し、令和4年10月30日の顕彰式(エコハウス138内エコホール)において表彰を行った。 応募作品数(入賞数) イラスト(小学4～6年対象) 70点(9点) ポスター(中学1～3年対象) 54点(9点) |
| 環境月間の啓発 | 広報・ポスター・横断幕等による啓発を行った。 |
| 環境月間啓発 キャンペーン | 令和4年10月11日にテラスウォーカー宮及びビオンモール木曽川にて啓発活動を行った。 |

※環境月間実施事業は、4款2項5目環境対策費にもあり

(2) 空き缶等ごみ散乱防止事業 1,051,909 円
 街の美観を損なうごみの散乱を一掃し、美しい街づくりを実現するため、10月をごみ散乱防止月間と定め、空き缶等ごみ散乱防止事業を実施した。

| 区 分 | 内 容 |
|----------------|--|
| 啓 発 活 動 | 横断歩道橋(7か所)に横断幕を掲出した。 |
| | 一宮駅周辺にて啓発活動を実施した。 |
| | 清涼飲料水販売事業者の配送車両及び自動販売機に啓発用マグネットシールを貼付(100枚)した。 |
| | 県石油商業組合西尾張連合会加盟ガソリンスタンドで、ポイ捨て防止用に車両用ごみ袋(5,500枚)を配布した。 |
| 地域清掃活動 (随時) | ポイ捨てごみ等の清掃活動に対し、ごみ袋や啓発用品を提供し、回収したごみを無料で受け入れた。 31団体 5,519人参加 |

(3)路上喫煙等防止事業 1,084,776 円
「一宮市路上等での喫煙等の防止に関する条例」に基づき指定した喫煙禁止区域において、喫煙マナーの向上のため、路上喫煙の防止啓発と清掃を毎日(元日を除く。)実施した。

5 (臨)一宮市地域新電力会社設立事業 64,780,000 円

(1)地域新電力会社設立支援アドバイザー業務委託料 13,780,000 円
ごみ焼却発電による電気を公共施設等へ供給する地域新電力会社の事業運営を中心となって担う民間事業者の募集・選定、事業計画の作成等の設立準備事務を委託した。

(2)地域新電力会社出資金 51,000,000 円
「二酸化炭素排出量の削減」、「エネルギーの地産地消」、「資金の域内循環」を進め、得られる収益を活用して、地域の課題解決に取り組む地域新電力会社を民間事業者と共同で設立した。

会社名 いちのみや未来エネルギー株式会社
資本金 1億円
出資比率 51%
共同出資者 東邦ガス株式会社、アーバンエナジー株式会社、株式会社愛知銀行
設立年月日 令和5年1月18日

6 (臨)公共施設等再生可能エネルギー設備導入調査事業 <国3/4> 7,337,000 円

公共施設への再生可能エネルギー設備の導入を計画的に進め、二酸化炭素排出量の削減に取り組むため、公共施設(約400か所)への太陽光発電設備の導入に向けた調査を委託し、優先的に検討する施設を選定した。

7 (臨)省エネ家電製品購入補助事業<創>【コロナ対策】 100,861,921 円

エネルギー価格の高騰により一般家庭の負担が増加していることを踏まえ、市民の生活支援を目的として、一定の省エネ基準を満たす家電製品(エアコン、冷蔵庫、冷凍庫)の購入を補助した。

| 対象経費の合計 | 補助額(円) | 件数(件) | 金額(円) |
|--------------|--------|-------|------------|
| 15万円以上 | 30,000 | 3,201 | 96,030,000 |
| 10万円以上15万円未満 | 20,000 | 190 | 3,800,000 |
| 5万円以上10万円未満 | 10,000 | 15 | 150,000 |
| 計 | | 3,406 | 99,980,000 |

| 項 | 目 | 節 | 予算現額(円) A | 支出済額(円) B | 支出率 (%) B/A |
|---|---------|-------------------|--------------|--------------|-------------------|
| | 2 斎 場 費 | | 285,631,000 | 274,946,796 | 96.3 |
| | | 8 旅 費 | 6,000 | 2,800 | |
| | | 10 需 用 費 | 79,223,000 | 68,612,776 | |
| | | 11 役 務 費 | 93,000 | 69,821 | |
| | | 12 委 託 料 | 206,295,000 | 206,247,749 | |
| | | 13 使用料及び 賃 借 料 | 14,000 | 13,650 | |

《斎場利用状況》

(1)火葬

| 火葬の対象 | 一 宮 斎 場 | | | 尾 西 斎 場 | | | 合計(人) |
|----------------|---------|-------|-------|---------|-------|-------|-------|
| | 市内(人) | 市外(人) | 小計(人) | 市内(人) | 市外(人) | 小計(人) | |
| 大 人 (10歳以上) | 3,910 | 0 | 3,910 | 722 | 63 | 785 | 4,695 |
| 小 人 (10歳未満) | 7 | 1 | 8 | 1 | 0 | 1 | 9 |
| 死 胎 | 28 | 0 | 28 | 6 | 3 | 9 | 37 |
| 計 | 3,945 | 1 | 3,946 | 729 | 66 | 795 | 4,741 |

(2)犬・猫等の焼却

| 焼却の対象 | 一 宮 斎 場 | | | 尾 西 斎 場 | | | 合計(件) |
|----------------|---------|-------|-------|---------|-------|-------|-------|
| | 市内(件) | 市外(件) | 小計(件) | 市内(件) | 市外(件) | 小計(件) | |
| 犬 ・ 猫 | 2,042 | 50 | 2,092 | 600 | 7 | 607 | 2,699 |
| 犬・猫以外 の動物 | 349 | 1 | 350 | 144 | 3 | 147 | 497 |
| 人 体 の 一 部 等 | 35 | 31 | 66 | 40 | 1 | 41 | 107 |
| 計 | 2,426 | 82 | 2,508 | 784 | 11 | 795 | 3,303 |

1 一宮斎場管理事業 209,149,459 円

一宮斎場管理運営委託料 177,421,985 円
 [平成20年度～令和7年度債務負担行為]
 PFI方式により整備した一宮斎場の運営及び施設維持管理を委託した。

2 尾西斎場管理事業 65,797,337 円

(1)尾西斎場管理運営委託料 26,950,000 円
 尾西斎場の運営及び施設維持管理を委託した。

(2)(臨)尾西斎場冷温水発生機改修工事<創>【コロナ対策】 15,133,800 円
 尾西斎場の冷温水発生機の改修工事を行った。

(3)(臨)尾西斎場空調設備改修工事<創>【コロナ対策】 3,140,500 円
 尾西斎場の空調設備の改修工事を行った。

| 項 | 目 | 節 | 予算現額(円) A | 支出済額(円) B | 支出率 (%) B/A |
|---|---------|--------------------|--------------|--------------|-------------------|
| | 3 墓地管理費 | | 8,940,000 | 8,751,575 | 97.9 |
| | | 7 報 償 費 | 15,000 | 14,860 | |
| | | 10 需 用 費 | 1,990,000 | 1,935,848 | |
| | | 11 役 務 費 | 808,000 | 771,769 | |
| | | 12 委 託 料 | 5,572,000 | 5,571,720 | |
| | | 13 使用料及び 賃 借 料 | 271,000 | 270,948 | |
| | | 22 償還金、利子 及び割引料 | 284,000 | 186,430 | |

1 墓地管理事業

8,751,575 円

(1) 市営墓地概況

(令和5.3.31現在)

| 墓地・霊園名 | 所在地 開設年月日 | 面積(m ²) | 使用人数(人) |
|--------|------------------------|---------------------|---------|
| 常光墓地 | 緑3丁目地内 昭和5年2月1日 | 22,689.00 | 4,162 |
| 奥町墓地 | 奥町字六丁山地内 昭和11年12月7日 | 5,153.97 | 1,329 |
| 東島霊園 | 東島町地内 昭和13年12月4日 | 16,224.00 | 2,742 |
| 計 | | 44,066.97 | 8,233 |

(2) 墓地使用料還付金

186,430 円

市営墓地の使用許可を受けた者が、許可後2年以内に未使用の状態で使用場所を返還したため、既納付の墓地使用料の半額を還付した。

返還件数 2件

| 項 | 目 | 節 | 予算現額(円) A | 支出済額(円) B | 支出率 (%) B/A |
|---|---------|--------------------|--------------|--------------|-------------------|
| | 4 環境保全費 | | 54,617,000 | 53,336,986 | 97.7 |
| | | 7 報 償 費 | 209,000 | 208,800 | |
| | | 8 旅 費 | 149,000 | 82,540 | |
| | | 10 需 用 費 | 3,732,000 | 3,223,085 | |
| | | 11 役 務 費 | 7,827,000 | 7,292,469 | |
| | | 12 委 託 料 | 28,030,000 | 27,862,835 | |
| | | 13 使用料及び 賃 借 料 | 8,409,000 | 8,407,188 | |
| | | 17 備品購入費 | 6,225,000 | 6,224,569 | |
| | | 18 負担金、補助 及び交付金 | 36,000 | 35,500 | |

《苦情処理状況》

| 種 類 | 件数(件) | 種 類 | 件数(件) |
|---------|-------|-------|--------|
| 大 気 汚 染 | 45 | そ の 他 | 170 |
| 水 質 汚 濁 | 29 | 雑 草 | 131 |
| 騒 音 | 79 | 樹 木 | 3 |
| 振 動 | 17 | ユスリカ※ | 30 (0) |
| 悪 臭 | 48 | そ の 他 | 6 |
| | | 計 | 388 |

※件数欄()内の数字は、木曾川から発生している件数(内数)を示す。

1 公害規制・監視事業

52,369,316 円

(1)公害対策協議会

市民の健康及び快適な生活環境の保全のため、その対策を協議した。

構成員数 25人
開催回数 1回

(2)大気汚染

大気汚染防止法等に基づき、事業場等の立入検査及び大気汚染状況の常時監視を実施した。

ア 大気汚染防止法及び県民の生活環境の保全等に関する条例に基づく立入検査
検査件数 106件

イ 事故時の措置

大気汚染防止法に基づく届出対象 0件
上記以外のもの 0件

ウ 大気の汚染の状況の監視等

①大気汚染防止法に基づく常時監視

大気測定局4局において、自動測定装置による連続測定を実施した結果、光化学オキシダントを除くすべての項目において環境基準に適合した。

②大気測定委託料

| 項 目 | 内 容 | 金 額(円) |
|------------------------|--|------------|
| 環 境 大 気 測 定 委 託 | 松降通及び平島大気測定局で有害大気汚染物質モニタリングを実施し、すべての項目で環境基準に適合した。 | 6,116,000 |
| | 松降通大気測定局で微小粒子状物質(PM2.5)の成分分析(イオン成分、無機元素成分、炭素成分、質量濃度)を実施した。 | 6,435,000 |
| 事 業 場 等 大 気 測 定 委 託 | 規制基準が適用される事業場等の排出ガス検査(21施設)を実施した。 | 3,190,000 |
| | 計 | 15,741,000 |

③大気測定装置整備状況

| 機 器 名 | 台数(台) | 金 額(円) |
|-------------------------|-------|-----------|
| 窒素酸化物・浮遊粒子状物質測定装置(木曾川町) | 1 | 2,145,000 |
| 気象観測装置(松降通) | 1 | 4,070,000 |
| 計 | | 6,215,000 |

※機器名欄()内の名称は、大気測定局名を示す。

(3)水質汚濁

- ア 水質汚濁防止法に基づく立入検査 1,449,250円
 検査件数 204件(うち排水検査 60件)
- イ 公害防止協定工場(1事業場)の立入検査 63,910円
 検査件数 2件(うち排水検査 2件)
- ウ 河川水質調査 3,460,160円
 主要河川の各種水質調査(生活環境項目、健康項目等)を実施し、水質汚濁の現況把握に努めた。調査結果は、概ね良好な状況であった。
- エ 地下水質調査 200,255円
 市内の地下水質の現況把握に努めた。調査結果は、すべての項目で環境基準に適合した。
- オ 事故時の措置
 水質汚濁防止法に基づく届出対象 1件
 上記以外のもの(用水路等への漏油等) 10件

(4)土壌汚染

土壌調査の結果、汚染が確認された土地に対し、状況に応じて要措置区域又は形質変更時要届出区域に指定するものであり、令和4年度は要措置区域を1件解除し、1件指定した。

区域指定等の状況(令和5年3月31日現在)

- 要措置区域 1件
- 形質変更時要届出区域 0件

(5)騒音・振動

- ア 自動車騒音面的評価委託[令和3～令和7年度債務負担行為] 429,275円
 5年計画の2年目となる令和4年度は、8地点(国道6、県道1、市道1)で調査を実施し、それを基に面的評価を行った。評価区間内全戸数2,602戸中2,596戸で環境基準を達成し、達成率99.8%であった。
- イ 幹線道路交通騒音、振動調査
 8地点(国道6、県道1、市道1)で調査を実施した。調査結果は、騒音、振動ともに全地点で要請限度内であった。
- ウ 新幹線鉄道騒音調査
 8地点(25m地点で4か所、50m地点で4か所)で調査を実施した。25m地点において1か所で環境基準を超過したが、50m地点ではすべて適合した。

(6)悪臭

68,750円
 県民の生活環境の保全等に関する条例で定められた悪臭関係工場の立入検査を実施した。

- 検査件数 16件(うち臭気測定 1件)

(7)ダイオキシン類

ダイオキシン類対策特別措置法に基づき、事業場等の立入検査及び大気汚染状況の常時監視を実施した。

- ア 立入検査の実施 330,000円
 検査件数 4件(うち排出ガス検査 1件)
- イ 常時監視
 調査結果はすべての調査対象で環境基準に適合した。

| 調 査 対 象 | | | 実施回数(回) | 金額(円) |
|---------|-----------|-----|---------|-----------|
| 大 気 環 境 | | | 4 | 1,584,000 |
| 水 環 境 | 公 共 用 水 域 | 水 質 | 2 | 176,000 |
| | | 底 質 | 1 | 117,700 |
| | 地 下 水 | | 1 | 88,000 |
| 土 壌 環 境 | | | 1 | 116,050 |
| 計 | | | | 2,081,750 |

2 キソガワフユユスリカ対策事業

573,532 円

- (1)キソガワフユユスリカ発生状況調査
粘着トラップによる発生状況調査を6か所(木曾川町玉ノ井、奥町、小信中島、起、祐久、西中野)で週1回実施した。
- (2)(改)キソガワフユユスリカ防除対策資材 371,532円
毎年、機能性防虫ネットを尾西グリーンプラザ等に設置していたが、希望した町内会への配付に変更した。(合計900m)
- (3)ユスリカ研究者による調査研究 200,000円
木曾川を管理する国土交通省に抜本的な対策を求めていくため、キソガワフユユスリカ及びその類似種について、その種類ごとの発生状況等の調査研究を依頼した。
調査期間 令和4年4月及び令和4年11月から令和5年3月まで
調査場所 尾西歴史民俗資料館及び尾西グリーンプラザ
- (4)キソガワフユユスリカ対策協議会
木曾川大堰の長期アンダーフロー操作(11月～3月実施)、木曾川水位低下操作(11月～3月実施)等について、関係機関による協議を行った。

| 項 | 目 | 節 | 予算現額(円) A | 支出済額(円) B | 支出率 (%) B/A |
|---|---------|-------------------|--------------|--------------|-------------------|
| | 5 環境対策費 | | 51,898,000 | 50,655,713 | 97.6 |
| | | 1 報 酬 | 7,654,000 | 7,317,423 | |
| | | 3 職員手当等 | 1,291,000 | 1,279,054 | |
| | | 4 共 済 費 | 1,149,000 | 1,137,644 | |
| | | 7 報 償 費 | 129,000 | 93,481 | |
| | | 8 旅 費 | 426,000 | 306,953 | |
| | | 10 需 用 費 | 11,590,000 | 11,221,961 | |
| | | 11 役 務 費 | 372,000 | 318,374 | |
| | | 12 委 託 料 | 977,000 | 799,260 | |
| | | 13 使用料及び 賃 借 料 | 2,383,000 | 2,350,192 | |
| | | 17 備品購入費 | 35,000 | 27,132 | |

| 項 | 目 | 節 | 予算現額(円) A | 支出済額(円) B | 支出率 (%) B/A |
|---|---|--------------------|--------------|--------------|-------------------|
| | | 18 負担金、補助 及び交付金 | 25,868,000 | 25,781,039 | |
| | | 26 公 課 費 | 24,000 | 23,200 | |

1 ごみ減量等推進啓発事業 683,806 円

(1)環境月間実施事業 15,795円

| 区 分 | 内 容 |
|--------------------|--|
| 親子でやさしい クッキング教室 | 環境のことを考えた買い物や、料理・後片付けの仕方を 学んだ。 令和4年10月27日 修文大学 受講者数 9人 |

※環境月間実施事業は、4款2項1目環境総務費にもあり

(2)廃棄物減量等推進審議会事業 269,100円

一般廃棄物の減量、再利用、適正な処理の推進に関する審議を行った。

委員数 17人
開催回数 3回

(3)フードドライブ事業

家庭で余っている食品を募り、フードバンクを通じて様々な事情から食べ物に困っている人々に寄付を行った。

| 開 催 日 | 開 催 場 所 | 提供食品数(点) | 重 量 (kg) |
|----------------|----------------------|----------|----------|
| 令和4年5月9日～13日 | 環境センター北館 リサイクル展示室 | 411 | 99 |
| 令和4年10月14日・15日 | イオンモール木曽川 | 372 | 130 |

(4)ごみ減量親子モニター事業 40,960円

講義や体験的学習を通して、児童のごみ分別及び資源のリサイクルへの関心・理解を深めることにより、家庭や地域でのごみ減量意識を推進することを目的として、実施した。

| 開 催 日 | 講 座 名 | 受講者 | 内 容 |
|-----------|------------------|------------|---|
| 令和4年7月25日 | プラスチックの リサイクル | 10組 21人 | 親子でごみの減量、リサイクルについて講義や工場見学で学んだことを受講した児童がレポートにまとめ、モニター通信、市ウェブサイト、公共施設での展示により情報発信した。 ・モニター通信 発行回数1回 ・レポートの展示 中央図書館 |
| 令和4年7月28日 | | 5組 11人 | |

(5)ごみ処理施設見学事業 351,780円

小学生等の見学者に、ごみ処理の流れやごみに関わる問題について説明を行った。

見学者数

| 区 分 | 環境センター | | | | | |
|---------|--------|-------|-------|------|-----|-------|
| | 小学校 | 中高大学校 | 行政機関等 | 市民団体 | 一般 | 合 計 |
| 団体数(団体) | 15 | 0 | 1 | 2 | 18 | 36 |
| 人数(人) | 1,416 | 0 | 3 | 47 | 107 | 1,573 |

(6)エコスクール運動(学校版環境マネジメントシステム推進事業) 6,171円
 子どもたちが、自ら節電・節水・ごみ減量などの計画を立て、実際に取り組み、成果を振り返りながら継続的な改善につなげ、その輪を学校から家庭、家庭から地域へと広げていくことを目指し、市立の小中学校に学校版環境マネジメントシステムを導入している。
 継続的にエコスクール運動に取り組んだ小中学校に対しては「地球にやさしい学校」として認定証を交付するとともに、特に取り組みの優秀な学校については表彰を行った。
 認定校 小学校 41校(うち優秀校 3校:浅野小、萩原小、葉栗北小)
 中学校 18校(うち優秀校 なし)

2 (臨)ごみ出し辞典改訂・ごみ分別新アプリ導入事業 8,248,900円

(1)ごみ出し辞典改訂事業<創>【コロナ対策】 8,068,500円
 家庭から出る資源とごみの分け方・出し方を案内する「資源とごみの分け方・出し方辞典」を改訂し、全戸配付した(英語・中国語・スペイン語・ポルトガル語に加え、新たにタガログ語・ベトナム語を追加)。
 (2)ごみ分別新アプリ導入事業 180,400円
 資源・ごみの分別検索機能に加え、収集日等の通知や、一部のスマートスピーカーに対応できるごみ分別新アプリを導入した。
 アプリ登録者数 6,779人(令和5年3月31日現在)

3 産業廃棄物処理等事業者許可・監視指導事業 13,880,775円

(1)産業廃棄物処理等事業者許可等状況
 産業廃棄物処理事業者、使用済自動車取扱事業者に対し許可等審査を行った。
 ア 産業廃棄物処理業に関する許可

| 区 分 | 新規許可(件) | 更新許可(件) | 変更許可(件) |
|--------------------|---------|---------|---------|
| 収集運搬業 (積替え保管施設) | 0 | 7 | 0 |
| 処 分 業 | 1 | 3 | 0 |

イ 使用済自動車に関する登録・許可

| 区 分 | 新規登録・許可(件) | 更新登録・許可(件) |
|---------|------------|------------|
| 引 取 業 | 3 | 35 |
| フロン類回収業 | 0 | 17 |
| 解 体 業 | 0 | 0 |
| 破 碎 業 | 0 | 0 |

(2)産業廃棄物処理施設設置調整委員会 85,420円
 産業廃棄物処理施設の設置が地域環境に及ぼす影響の予測や、公平な立場での紛争のあっせん等について、今後の委員会の進め方に関する協議を行った。
 委 員 数 5人
 開 催 回 数 1回

(3)廃棄物処理施設審査委員会 85,420円
 廃棄物処理施設(焼却施設、最終処分場など一部の施設に限る)の設置及び維持管理の計画における廃棄物処理、生活環境の保全について、今後の委員会の進め方に関する協議を行った。
 委 員 数 5人
 開 催 回 数 1回

(4) 産業廃棄物監視指導状況

産業廃棄物の適正処理を確保するため、産業廃棄物処理事業者、産業廃棄物排出事業者、PCB廃棄物保管事業者に立入調査、指導を行った。

- ・産業廃棄物処理事業者等の立入調査 462件

(5) 産業廃棄物事業者講習会<県>

114,540円

| 開催日 | 講習名 | 開催場所 | 受講者(人) | 内容 |
|-----------|------------------|---------|--------|---------------------------|
| 令和5年1月11日 | 産業廃棄物排出事業者向けセミナー | 木曾川文化会館 | 164 | 廃棄物の基礎知識及び違反事例について講習を行った。 |

4 浄化槽設置補助事業

23,580,459円

| 事業名 | 事業内容 | 金額(円) | |
|--------------------|--|------------|-----|
| 浄化槽設置補助金<国, 県 1/5> | 合併処理浄化槽設置補助 ※処理対象人員50人以下に限る。なお、既設単独処理浄化槽を撤去処分して合併処理浄化槽へ転換した場合、人槽区分に関係なく上限9万円を加算 | 23,458,000 | |
| | 5人槽 332,000円 | | 21基 |
| | 6,7人槽 414,000円 | | 35基 |
| | 8~50人槽 548,000円 | | 2基 |
| | 年間計 | | 58基 |
| | 撤去費加算 90,000円 | | 10基 |

5 (臨)し尿・浄化槽汚泥収集運搬事業者燃油価格高騰対策支援事業<創>【コロナ対策】

1,900,000円

コロナ禍において、市民の生活環境を支える重要な社会インフラとして事業を継続している、し尿・浄化槽汚泥収集運搬事業者を対象に、燃料費上昇分に相当する額の一部を支援金として交付し、事業の安定的な継続を図った。

交付団体数 7事業者
支援金額 5万円/台(38台)

| 項 | 目 | 節 | 予算現額(円) A | 支出済額(円) B | 支出率 (%) B/A |
|---|-----|---------|---------------|---------------|-------------------|
| 3 | 清掃費 | | 3,989,081,000 | 3,535,430,379 | 88.6 |
| | 1 | 塵芥処理費 | 1,873,849,000 | 1,843,356,306 | 98.4 |
| | | 1 報酬 | 7,985,000 | 7,867,062 | |
| | | 2 給料 | 218,504,000 | 216,388,311 | |
| | | 3 職員手当等 | 137,639,000 | 136,452,056 | |
| | | 4 共済費 | 74,691,000 | 73,855,824 | |
| | | 7 報償費 | 3,500,000 | 2,508,760 | |
| | | 8 旅費 | 425,000 | 382,838 | |
| | | 10 需用費 | 34,460,000 | 30,924,051 | |
| | | 11 役務費 | 3,909,000 | 2,915,273 | |

| 項 | 目 | 節 | 予算現額(円) A | 支出済額(円) B | 支出率 (%) B/A |
|---|---|--------------------|---------------|---------------|-------------------|
| | | 12 委託料 | 1,147,284,000 | 1,135,523,399 | |
| | | 13 使用料及び 賃借料 | 32,000 | 31,867 | |
| | | 17 備品購入費 | 6,400,000 | 0 | |
| | | 18 負担金、補助 及び交付金 | 238,300,000 | 235,788,065 | |
| | | 26 公課費 | 720,000 | 718,800 | |

1 1 ごみ収集運搬事業 819,365,142 円

(1) 収集状況

| 区分 | 可燃ごみ | 不燃ごみ | 粗大ごみ | 計 |
|--------|--------|-------|------|---------|
| 収集分(t) | 68,396 | 4,382 | 988 | 73,766 |
| 持込分(t) | 24,775 | 1,947 | — | 26,722 |
| 計(t) | 93,171 | 6,329 | 988 | 100,488 |

(2) 塵芥収集運搬委託状況

| 事業名 | 事業内容 | 金額(円) |
|-------------|---|-------------|
| (改) 可燃物収集運搬 | 可燃ごみ・プラスチック製容器包装の収集運搬 4tパッカー車(作業員2人) 28台/日→29台/日 | 669,134,400 |
| 不燃物収集運搬 | 不燃ごみの収集運搬 4tパッカー車(作業員2人) 4台/日 火災不燃物の運搬業務 2tダンプ(作業員2人) 3台 | 92,559,300 |
| 計 | | 761,693,700 |

(3) 粗大ごみ収集委託状況

| 事業名 | 事業内容 | 金額(円) |
|-----------------|---|------------|
| 粗大ごみ運搬 | 粗大ごみの収集運搬(有料戸別収集) 2tダンプ(作業員1人) 3台/日 | 33,976,800 |
| 粗大ごみ電話受付 | 粗大ごみ有料戸別収集の電話予約受付 受付総数 17,589件、収集申込 11,865件 | 6,600,000 |
| 粗大ごみ処理 手数料収納 | 粗大ごみ処理手数料納付券(シール)の販売・ 収納(コンビニ、スーパー等149か所) 18,530枚 | 1,793,692 |
| 計 | | 42,370,492 |

(4) その他委託状況

| 事業名 | 事業内容 | 金額(円) |
|-------|------------------------------------|-----------|
| 残土等処理 | 町内の側溝残土の収集運搬 2tダンプ(作業員2人) 47.5台 | 4,194,250 |

| 事業名 | 事業内容 | 金額(円) |
|---------|-------------------------------|------------|
| 犬猫等死体処理 | 道路等に発生した犬猫等小動物の死体処理 1,774件 | 10,732,700 |
| 計 | | 14,926,950 |

2 ごみ収集車管理事業

21,604,153 円

(1) 車両保有状況 (令和5.3.31現在)

| 車種 | パッカー車 | トラック | ダンプ | 軽トラック | 軽四 4人乗 | ワゴン 5人乗 | 計 |
|--------|------------|-----------|-----------|-------|-----------|------------|----|
| 車両数(台) | 13 (※1) | 6 (※2) | 4 (※3) | 2 | 2 | 2 | 29 |

(※1)のうち1台は天然ガス車 (※2)のうち2台はハイブリッドディーゼル車
(※2)のうち4台及び(※3)のうち2台はパワーゲート付
消費燃料 軽油：35,419.41ℓ、ガソリン：5,289.67ℓ、天然ガス：2,052.88m³

(2) 車両整備状況

| 節 | 事業名 | 事業内容 | 金額(円) |
|----|------|--------------------------|------------------------------|
| 10 | 車両修繕 | パッカー車・ダンプ等 120件 | 14,049,792 |
| 17 | 車両購入 | 小型トラック(2t車、ハイブリッド) 1台 | 0 6,290,000 〔令和5年度へ繰越〕 |
| 計 | | | 14,049,792 |

3 (臨) ごみボックス設置補助事業<創>【コロナ対策】

25,996,045 円

ごみ集積場所における鳥獣によるごみの散乱を 방지、新型コロナウイルス感染拡大防止を図るため、「ごみボックス」の購入費用の一部を補助した。

補助件数 155件(136町内会)
設置台数 765台(475か所)
補助率 9/10(上限額 40,000円/台)
補助額 24,605,800円

4 (臨) ごみ収集運搬事業者燃油価格高騰対策支援事業<創>【コロナ対策】

1,800,000 円

コロナ禍において、市民の生活環境を支える重要な社会インフラとして事業を継続しているごみ収集運搬事業者を対象に、燃料費上昇分に相当する額の一部を支援金として交付し、事業の安定的な継続を図った。

交付団体数 9事業者
支援金額 5万円/台(36台)

5 資源収集事業

111,940,695 円

(1) 回収実績
ア 町内回収資源

| 区分 | 紙類 (kg) | 布類 (kg) | ガラスびん (kg) | 計 (kg) |
|-----|------------|------------|---------------|-----------|
| 回収量 | 4,606,423 | 348,649 | 1,083,686 | 6,038,758 |

イ 拠点回収資源

①町内回収対象資源

| 区分 | 紙類 (kg) | 布類 (kg) | ガラスびん (kg) | 計 (kg) |
|-----|------------|------------|---------------|-----------|
| 回収量 | 751,685 | 71,355 | 198,317 | 1,021,357 |

②その他資源

| 区分 | 空き缶・金属類 (kg) | ペットボトル (kg) | 計 (kg) | 拠点回収資源の総量 ①+② |
|-----|-----------------|----------------|-----------|------------------|
| 回収量 | 46,059 | 53,376 | 99,435 | |

ウ 収集資源

| 区分 | プラスチック製 容器包装(kg) | 空き缶・金属類 (kg) | ペットボトル (kg) | 計 (kg) |
|-----|---------------------|-----------------|----------------|-----------|
| 回収量 | 4,586,220 | 588,590 | 794,095 | 5,968,905 |

エ 集団回収資源

| 区分 | 紙類 (kg) | 布類 (kg) | 空き缶 (kg) | 計 (kg) |
|-----|------------|------------|-------------|-----------|
| 回収量 | 470,383 | 25,141 | 6,228 | 501,752 |

オ 小型家電

レアメタルや貴金属の再資源化を図るため、市内21か所で携帯電話など9品目のボックス回収、また協定締結事業者による宅配便回収を行った。

| 区分 | ボックス回収 (kg)(※) | 宅配便回収 (kg) | 計 (kg) |
|-----|-------------------|---------------|-----------|
| 回収量 | 3,590 | 12,774 | 16,364 |

※うち対象9品目 1,891kg

カ 有害ごみ

| 区分 | 乾電池 (kg) | 蛍光灯 (kg) | 鏡 (kg) | 計 (kg) | 体温計 (本) |
|-----|-------------|-------------|-----------|-----------|------------|
| 回収量 | 79,279 | 19,939 | 10,983 | 110,201 | 504 |

(2)資源収集委託状況

| 事業名 | 事業内容 | 金額(円) |
|-----------------|--|-------------|
| 空き缶・金属類 収集業務 | 空き缶・金属類の収集業務 4tダンプ(作業員1人) 4台/日 | 50,952,000 |
| ペットボトル 収集業務 | ペットボトルの収集業務 4tパッカー車(作業員1人) 4台/日 | 53,886,792 |
| 資源回収棟 管理業務 | 毎週土、日曜日に市内4か所で実施している拠点 回収の回収棟の維持・運営管理 | 7,101,903 |
| 計 | | 111,940,695 |

(3)資源持ち去り防止事業

資源物の持ち去り行為を防止するため、啓発活動のほか、行為者への警告等を行った。

早朝パトロール

空き缶・金属類収集日に毎日1台(2人乗車)

7月、9月、10月、11月、2月は強化月間として2台でパトロール実施

警告書交付件数

2件

6 資源リサイクル事業

159,299,632 円

(1) 有害ごみ運搬処理等状況

| 節 | 事業名 | 事業内容 | 金額(円) |
|----|---------|---------------------------|-----------|
| 11 | 運搬業務 | 蛍光管等水銀含有廃棄物を広域回収処理センターへ運搬 | 968,010 |
| 12 | 処理業務 | 蛍光管等水銀含有廃棄物の処理 34,150kg | 2,697,488 |
| | | 乾電池の処理 78,660kg | 3,114,936 |
| | 小計 | | 5,812,424 |
| 18 | 環境保全協力金 | 倉敷市への乾電池搬入量に応じ市が負担 | 39,500 |
| 合計 | | | 6,819,934 |

(2) リサイクル処理等委託状況

| 事業名 | 事業内容 | 金額(円) |
|-----------------|--|-------------|
| 容器プラスチックリサイクル事業 | プラスチック製容器包装の中間処理業務 選別、固縛 2,900,450kg | 126,024,549 |
| 容器プラスチック再商品化 | プラスチック製容器包装の再商品化 小規模事業者分の再商品化委託料を市が負担 | 1,691,048 |
| ペットボトルリサイクル事業 | ペットボトルの中間処理業務 選別、固縛 666,084kg | 24,764,101 |
| 計 | | 152,479,698 |

7 資源回収推進助成事業

255,320,221 円

(1) 助成状況

| 節 | 区分 | 対象 | 内容 | 金額(円) |
|----|------------------|----------------------------|---|-------------|
| 7 | 資源再利用推進奨励金 | 営利を目的としない登録団体 | 再利用資源の集団回収に対する奨励金制度により資源の再利用の促進を図った。(1kgあたり5円) 回収量 501,752kg 実施団体数 57団体 | 2,508,760 |
| 18 | 資源回収事業推進協議会運営交付金 | 丹陽町資源回収推進協議会 | 資源回収事業が円滑に推進できるよう連絡調整を図った。 | 127,201 |
| | 資源回収事業交付金 | 一宮市再生資源協同組合 | ごみの減量と再資源化を目的に資源回収事業の円滑な推進を図った。 ・車両借上 ・住民還元立替分 回収資源総量に対して 1kgあたり5円 ・精算事務 | 206,758,820 |
| | | 尾西再生資源回収協同組合 木曾川町再生資源協会 | | |
| 小計 | | | | 206,886,021 |
| 合計 | | | | 209,394,781 |

(2)資源回収委託状況

| 事業名 | 事業内容 | 金額(円) |
|--------|---------------------------|------------|
| 資源回収業務 | 町内会等による資源回収に係る資材配布、早朝指導業務 | 45,925,440 |

8 (臨)資源収集運搬事業者燃油価格高騰対策支援事業<創>
【コロナ対策】 2,410,000円

コロナ禍において、市民の生活環境を支える重要な社会インフラとして事業を継続している資源収集運搬事業者を対象に、燃料費上昇分に相当する額の一部を支援金として交付し、事業の安定的な継続を図った。

交付団体数 6事業者・団体

支援金額 月16日以上使用の場合 5万円/台(41台)

月10日から15日使用の場合 3万円/台(12台)

| 項 | 目 | 節 | 予算現額(円) A | 支出済額(円) B | 支出率 (%) B/A |
|---|---------|----------------|---------------|---------------|-------------------|
| | 2 清掃施設費 | | 1,743,657,000 | 1,329,213,624 | 76.2 |
| | | 1 報酬 | 1,382,000 | 1,362,176 | |
| | | 2 給料 | 95,194,000 | 95,161,668 | |
| | | 3 職員手当等 | 62,201,000 | 61,950,919 | |
| | | 4 共済費 | 33,033,000 | 32,940,206 | |
| | | 8 旅費 | 283,000 | 217,134 | |
| | | 10 需用費 | 647,946,000 | 235,517,635 | |
| | | 11 役務費 | 342,528,000 | 341,169,984 | |
| | | 12 委託料 | 544,562,000 | 544,543,487 | |
| | | 13 使用料及び賃借料 | 13,053,000 | 13,049,362 | |
| | | 15 原材料費 | 48,000 | 44,880 | |
| | | 17 備品購入費 | 218,000 | 207,064 | |
| | | 18 負担金、補助及び交付金 | 1,487,000 | 1,416,109 | |
| | | 21 補償、補填及び賠償金 | 200,000 | 200,000 | |
| | | 26 公課費 | 1,522,000 | 1,433,000 | |

1 ごみ焼却施設管理運営事業 436,591,196円

(1)ごみ焼却施設管理運営事業用消耗品

| 区分 | 内容 | 金額(円) |
|------|-------------------------------|-------------------------------------|
| 消耗品費 | ごみクレーン油圧バケット用資材、非常用発電機点検用部品など | 31,017,363 817,960 〔令和5年度へ繰越〕 |

(2) 運転管理委託状況

| 事業名 | 事業内容 | 金額(円) |
|--------------------|----------------------------------|-------------|
| (改) 焼却施設 運転管理業務 | 焼却設備の運転管理、維持等に加え搬入廃棄物の受付業務を委託した。 | 277,200,000 |

(3) 施設稼働状況

| 可燃物焼却量(t) | 灰排出量(t) | 不燃物排出量(t) |
|-----------|---------|-----------|
| 100,430 | 14,192 | 2 |

(4) 発電設備運転状況

| 発電量(kWh) | 買電量(kWh) | 電力使用量(kWh) | 売電量(kWh) |
|------------|----------|------------|------------|
| 40,575,960 | 550,908 | 21,051,674 | 20,075,194 |

※買電量・電力使用量には、エコハウス138分を含む。

売電収入290,247,860円(ごみ焼却施設289,561,988円、太陽光発電685,872円)

2 リサイクルセンター管理運営事業**121,420,547円**

(1) 管理運営委託状況

| 事業名 | 事業内容 | 金額(円) |
|---------------------|--|-------------|
| リサイクルセンター 管理運営業務 | リサイクルセンターの維持管理及び機器類の適正な運転管理、調整 [平成22～令和9年度債務負担行為] | 121,386,014 |

(2) 施設稼働状況

| アルミ缶処理量(t) | スチール缶処理量(t) | ウス鉄・アルミ屑処理量(t) | 計(t) |
|------------|-------------|----------------|------|
| 167 | 170 | 196 | 533 |

3 最終処分場管理運営事業**402,812,004円**

(1) 焼却残渣処理及び残灰等運搬状況

| 節 | 事業名 | 事業内容 | 金額(円) |
|----|--------|---------------------------------------|-------------|
| 11 | 焼却残渣処理 | 愛知臨海環境整備センターほか4か所へ焼却残渣の処理業務(計13,587t) | 278,697,729 |
| 12 | 残灰等運搬 | 愛知臨海環境整備センター及び光明寺最終処分場へ焼却残渣の運搬業務 | 69,474,900 |
| 計 | | | 348,172,629 |

(2) 最終処分場委託状況

| 事業名 | 事業内容 | 金額(円) |
|----------------|------------------------------|------------|
| 最終処分場管理 | 光明寺最終処分場(旧処分場含む。)の埋立地の管理及び整地 | 29,370,000 |
| 最終処分場浸出水処理施設管理 | 光明寺最終処分場浸出水処理施設の運転管理、日常点検等 | 5,448,300 |
| 計 | | 34,818,300 |

(3)伊賀市環境保全負担金 1,197,000円
 民間処分場(伊賀市)への焼却残渣搬入に係る伊賀市環境保全負担金
 (伊賀市環境保全負担金条例) 搬入量 1,196.4t

(4)埋立処理及び再資源化状況

| 区 分 | 処理量 (t) | 処 分 場 別 内 訳 | | | | | | |
|------------------|------------|-------------------------|-----------------------------|--------------------------|--------------------------|---------------------------|--------------------------|-----|
| | | 光明寺 最終 処分場 (t) | 愛知臨海 環境整備 センター (t) | 三重県 伊賀市 処分場 (t) | 兵庫県 赤穂市 処分場 (t) | 新潟県 糸魚川市 処分場 (t) | 秋田県 大館市 処分場 (t) | |
| 埋 立 処 分 | 一 般 廃 棄 物 | 852 | 852 | — | — | — | — | — |
| | 灰排出分 | 12,936 | 604 | 10,440 | 994 | — | — | 898 |
| | 小 計 | 13,788 | 1,456 | 10,440 | 994 | 0 | 0 | 898 |
| 再資源化 | 1,255 | — | — | 202 | 999 | 54 | — | |
| 合 計 | 15,043 | 1,456 | 10,440 | 1,196 | 999 | 54 | 898 | |

4 環境センター一般管理事業

134,566,236 円

(1)施設整備状況

| 事 業 名 | 事 業 内 容 | 金 額 (円) |
|-------------------|----------------------------|------------|
| 3階事務室空調設備 改修工事 | 設置後24年を経過し老朽化した空調設備 の改修 | 5,241,500 |
| その他施設修繕 | 24件 | 17,983,515 |
| 計 | | 23,225,015 |

(2)環境センターLED照明賃借料

| 事 業 名 | 事 業 内 容 | 金 額 (円) |
|----------------------------|------------------------------------|-----------|
| 環 境 セ ン タ ー LED 照 明 賃 借 | LED照明一式に係る賃借 [令和3~令和13年度債務負担行為] | 5,532,120 |

(3)(新)リサイクルセンターほかLED照明賃借料

| 事 業 名 | 事 業 内 容 | 金 額 (円) |
|------------------------|------------------------------------|-----------|
| リサイクルセンター ほかLED照明賃借 | LED照明一式に係る賃借 [令和4~令和14年度長期継続契約] | 562,320 |

5 ごみ焼却施設定期修繕事業

44,307,120 円

| 区 分 | 内 容 | 金 額 (円) |
|-----------|---|--------------------------------|
| 消 耗 品 費 | 焼却炉用火格子など | 44,307,120 |
| 施 設 修 繕 料 | 受入供給設備、燃焼設備、排ガス処理設 備、余熱利用発電設備、計装各設備等 | 0 407,000,000 〔令和5年度へ繰越〕 |

| 項 | 目 | 節 | 予算現額(円) A | 支出済額(円) B | 支出率 (%) B/A |
|---|---------------|--------------------|--------------|--------------|-------------------|
| | 3 し尿処理 施設費 | | 240,724,000 | 232,022,430 | 96.4 |
| | | 8 旅 費 | 34,000 | 27,380 | |
| | | 10 需 用 費 | 65,405,000 | 58,020,459 | |
| | | 11 役 務 費 | 60,777,000 | 60,088,403 | |
| | | 12 委 託 料 | 111,583,000 | 111,014,913 | |
| | | 13 使用料及び 賃借料 | 1,867,000 | 1,856,052 | |
| | | 15 原 材 料 費 | 5,000 | 3,278 | |
| | | 17 備品購入費 | 1,036,000 | 998,745 | |
| | | 18 負担金、補助 及び交付金 | 17,000 | 13,200 | |

1 衛生処理場管理運営事業

202,553,919 円

(1) 施設整備状況

| 事業名 | 事業内容 | 金額(円) |
|-----------------------|------------------|--------------------------------------|
| し尿処理施設逆洗排水ポンプ取替修繕 | 逆洗排水ポンプ2台の取替 | 2,296,800 |
| し尿処理施設No.1返送汚泥ポンプ取替修繕 | No.1返送汚泥ポンプ1台の取替 | 2,035,000 ⁰ 〔令和5年度へ繰越〕 |
| その他施設修繕 | 18件 | 11,264,506 |
| 計 | | 13,561,306 |

(2) 委託状況

| 事業名 | 事業内容 | 金額(円) |
|-----------|----------------------------------|------------|
| 衛生処理場運転業務 | し尿処理施設、浄化槽汚泥処理施設及び希釈移送施設の運転監視・制御 | 81,774,000 |
| 管理棟等清掃業務 | し尿処理施設、浄化槽汚泥処理施設の清掃 | 955,900 |
| 計 | | 82,729,900 |

(3) (新)衛生処理場LED照明賃借料

| 事業名 | 事業内容 | 金額(円) |
|--------------|------------------------------------|---------|
| 衛生処理場LED照明賃借 | LED照明一式に係る賃借 〔令和4～令和14年度長期継続契約〕 | 777,480 |

(4) 処理状況

| し尿等収集量(kℓ) | | 処理量(kℓ) | 下水放流量(kℓ) |
|------------|--------|---------|-----------|
| し 尿 | 8,603 | 8,504 | 99 |
| 浄化槽汚泥 | 73,204 | 72,778 | 426 |

| | |
|-------------------|---------------------|
| 2 公衆便所清掃事業 | 29,468,511 円 |
|-------------------|---------------------|

委託状況

| 事業名 | 事業内容 | 金額(円) |
|-----------|------------------|------------|
| 公衆便所等清掃業務 | 市内180か所の清掃及び衛生管理 | 27,429,213 |

| 項 | 目 | 節 | 予算現額(円) A | 支出済額(円) B | 支出率 (%) B/A |
|---|----------------------------------|--------------------|--------------|--------------|-------------------|
| | 4 エコハウス 138・ ゆうゆうの やかた費 | | 130,851,000 | 130,838,019 | 100.0 |
| | | 1 報酬 | 446,000 | 445,800 | |
| | | 10 需用費 | 4,000 | 3,900 | |
| | | 11 役務費 | 359,000 | 358,250 | |
| | | 12 委託料 | 121,694,000 | 121,694,000 | |
| | | 13 使用料及び 賃借料 | 5,332,000 | 5,331,069 | |
| | | 18 負担金、補助 及び交付金 | 3,016,000 | 3,005,000 | |

| | |
|------------------------------|----------------------|
| 1 エコハウス138・ゆうゆうのやかた事業 | 130,838,019 円 |
|------------------------------|----------------------|

(1) (臨) 指定管理者選定委員会運営事業 153,000 円
 令和4年度末において指定管理期間が満了する施設について、指定管理候補者の選定及び適正な管理の履行の確保に関し必要な事項を審査した。

委員 5人
 開催回数 3回

(2) 指定管理者実績評価委員会運営事業 292,800 円
 指定管理期間中における指定管理者の業務水準の確認を行った。

委員 8人
 開催回数 4回

(3) 指定管理状況
 指定管理者 シンコースポーツ・愛知県ビルメン組合グループ
 指定管理施設 エコハウス138、ゆうゆうのやかた
 指定管理内容 施設管理、自主事業
 指定管理料 121,694,000円
 指定管理期間 平成30年4月1日～令和5年3月31日

(4) (新) エコハウス138・ゆうゆうのやかたLED照明賃借料

| 事業名 | 事業内容 | 金額(円) |
|--------------------------|-----------------------------------|-----------|
| エコハウス138・ゆうゆうのやかたLED照明賃借 | LED照明一式に係る賃借 [令和4～令和9年度長期継続契約] | 2,527,800 |

(5) (臨) 指定管理施設エネルギー価格高騰対策支援金<創>【コロナ対策】 3,005,000 円
 光熱費の急激な高騰により、指定管理者の負担が増大したため、施設の安定的運営を図るため支援金を交付した。

(6)施設利用状況

| 施設名 | 施設区分 | 利用区分 | 利用件数 | 利用人数(人) |
|--------------|------------------|-------|---------|---------|
| エコハウス138 | 温水プール | 大人 | 323日 | 50,134 |
| | | 小人 | | 23,352 |
| | | 幼児 | | 5,777 |
| | | 障害者 | | 5,226 |
| | | 小計 | — | 84,489 |
| | トレーニングルーム | 大人 | 326日 | 13,410 |
| | | 障害者 | | 2,505 |
| | | 小計 | — | 15,915 |
| | 卓球場 | — | 103日 | 3,179 |
| | エコホール | — | 106件 | 2,314 |
| | 体験学習室 | — | 2件 | 21 |
| その他施設 入場者 | — | 326日 | 177,912 | |
| 計 | — | — | 283,830 | |
| ゆうゆうのやかた | 浴室、和室、 多目的ホール | 一般 | 316日 | 7,446 |
| | | その他 ※ | | 57,411 |
| | 計 | — | 64,857 | |
| | カラオケルーム | — | 4,872曲 | — |

※その他は70歳以上、障害者、小学生以下の方

(7)自主事業開催状況

| 施設名 | 教室名 | 教室数(件) | 回数(回) | 参加人数(人) |
|----------|------------|--------|-------|---------|
| エコハウス138 | プール教室 | 24 | 670 | 8,948 |
| | スタジオ 教室 | 97 | 2,065 | 24,500 |
| | 計 | 121 | 2,735 | 33,448 |
| ゆうゆうのやかた | 体操教室 | 3 | 125 | 698 |

(8)環境学習事業開催状況

| 施設名 | 事業名 | 回数(回) | 参加人数(人) |
|----------|-----------|-------|---------|
| エコハウス138 | 石ころアート | 8 | 74 |
| | その他講座 | 15 | 131 |
| | びおっこ自然観察会 | 10 | 201 |
| | 計 | 33 | 406 |

※ ビオトープ園内の池の水棲生物(メダカ、タナゴ、ヌマエビなど)や昆虫、植物などの観察を行った。なお、ビオトープ園は市民ボランティア団体「びおっこの会」、指定管理者により管理をした。

5 款 勞 働 費

| 項 | 目 | 節 | 予算現額(円) A | 支出済額(円) B | 支出率 (%) B/A |
|--------|--------|--------------------|--------------|--------------|-------------------|
| 1 労働諸費 | | | 102,643,000 | 99,625,934 | 97.1 |
| | 1 労働諸費 | | 102,643,000 | 99,625,934 | 97.1 |
| | | 2 給料 | 5,704,000 | 4,261,262 | |
| | | 3 職員手当 | 2,938,000 | 2,393,500 | |
| | | 4 共済費 | 1,649,000 | 1,258,718 | |
| | | 7 報償費 | 657,000 | 355,000 | |
| | | 8 旅費 | 11,000 | 5,280 | |
| | | 10 需用費 | 13,000 | 10,340 | |
| | | 12 委託料 | 250,000 | 249,700 | |
| | | 13 使用料及び 賃借料 | 267,000 | 137,540 | |
| | | 18 負担金、補助 及び交付金 | 11,154,000 | 10,954,594 | |
| | | 20 貸付金 | 80,000,000 | 80,000,000 | |

1 就職支援事業

745,840 円

一宮公共職業安定所、(公財)愛知県労働協会、愛知労働局などの関係機関と連携し、就職支援フェアを年3回開催することにより、合同企業説明会や就職支援セミナー、職業適性診断などの地域就職支援事業を実施した。また、若者サポートステーションと連携し、若者就職支援プログラムを実施した。

(1) 就職支援フェア in いちのみや

実施場所 尾張一宮駅前ビル 利用人数 延べ396人回

ア 障害者企業面接会 49,950円

開催日 令和4年6月2日

内 容 合同企業説明会

イ (臨)地域別就職面接会<創>【コロナ対策】 345,440円

開催日 令和4年9月22日

内 容 就職支援セミナー、個人相談、職業適性診断、合同企業説明会

ウ 地域別就職面接会 61,450円

通常の2回に加えてコロナ失業者、就職氷河期世代をターゲットとした就職支援フェアを特別開催した。

開催日 令和4年11月16日

内 容 就職支援セミナー、個人相談、職業適性診断、合同企業説明会

(2) 若者就労支援プログラム 289,000円

実施期間 令和4年4月1日～令和5年3月31日

実施場所 尾張一宮駅前ビル(いちのみや若者サポートステーション)

内 容 心理カウンセリング、ストレス耐性強化レッスン、グループワーク

延べ利用人数 69人月

| 2 中小企業退職金・特定退職金共済事業加入促進補助事業 | 1,080,594 円 | | | | | | | | | | | | |
|---|-------------|---------|--------|---------|-------|---------|----|-------|---------|-----|-------|---------|----|
| <p>中小企業の中小企業退職金・特定退職金共済制度への加入促進を図るため、新規に退職金共済契約を締結した事業者に対し、掛金の一部を補助することで中小企業の育成及び労働福祉の増進を図った。</p> <p>補助額 新規共済契約者の12か月分掛金の18% 中退金 1,063,314円 (21事業所79人) 特退金 17,280円 (1事業所2人)</p> | | | | | | | | | | | | | |
| 3 障害者特別雇用奨励金事業 | 8,424,000 円 | | | | | | | | | | | | |
| <p>市内在住の障害者を雇用保険の被保険者として雇い入れた事業主に対して奨励金を支給した。</p> <p>支給期間 雇用した翌月から36か月(又は60か月)</p> <table border="1" data-bbox="188 618 1377 880"> <thead> <tr> <th>区分</th> <th>補助額(円)</th> <th>雇用人数(人)</th> </tr> </thead> <tbody> <tr> <td>重度障害者</td> <td>月額5,400</td> <td>36</td> </tr> <tr> <td>中度障害者</td> <td>月額4,500</td> <td>127</td> </tr> <tr> <td>軽度障害者</td> <td>月額3,600</td> <td>68</td> </tr> </tbody> </table> | | 区分 | 補助額(円) | 雇用人数(人) | 重度障害者 | 月額5,400 | 36 | 中度障害者 | 月額4,500 | 127 | 軽度障害者 | 月額3,600 | 68 |
| 区分 | 補助額(円) | 雇用人数(人) | | | | | | | | | | | |
| 重度障害者 | 月額5,400 | 36 | | | | | | | | | | | |
| 中度障害者 | 月額4,500 | 127 | | | | | | | | | | | |
| 軽度障害者 | 月額3,600 | 68 | | | | | | | | | | | |
| 4 移住促進支援補助事業<県3/4> | 1,000,000 円 | | | | | | | | | | | | |
| <p>東京都23区在住者・通勤者が、市内に移住し、かつ中小企業等に就業又は起業した場合に移住に係る費用を補助した。</p> <p>補助額 1世帯当たり100万円(単身60万円) ※(改)令和4年度以降は、18歳未満の子どもを帯同する世帯について1人当たり30万円加算</p> <p>補助実績 1世帯</p> | | | | | | | | | | | | | |
| その他の実績及び成果 | | | | | | | | | | | | | |
| <p>(1)愛知県労働者福祉協議会尾張西支部補助 450,000 円 労働者の生活向上と福祉の充実及び地域社会の健全な発展に寄与した。</p> <p>補助額 補助対象経費1/2以内(上限45万円)</p> <p>(2)勤労者福祉及び住宅資金融資預託 80,000,000 円 融資件数 0件 融資金額 0円</p> | | | | | | | | | | | | | |

6 款 農林水産業費

| 項 | 目 | 節 | 予算現額(円) A | 支出済額(円) B | 支出率 (%) B/A |
|---------|---------------|--------------------|--------------|--------------|-------------------|
| 1 農 業 費 | | | 193,093,000 | 187,928,792 | 97.3 |
| | 1 農 業 委 員 会 費 | | 65,703,000 | 65,210,956 | 99.3 |
| | | 1 報 酬 | 15,526,000 | 15,524,399 | |
| | | 2 給 料 | 22,963,000 | 22,939,500 | |
| | | 3 職員手当等 | 16,045,000 | 15,823,418 | |
| | | 4 共 済 費 | 7,787,000 | 7,713,977 | |
| | | 8 旅 費 | 309,000 | 171,996 | |
| | | 10 需 用 費 | 148,000 | 116,911 | |
| | | 11 役 務 費 | 337,000 | 336,800 | |
| | | 12 委 託 料 | 1,440,000 | 1,437,700 | |
| | | 13 使用料及び 賃 借 料 | 43,000 | 42,273 | |
| | | 17 備品購入費 | 286,000 | 284,982 | |
| | | 18 負担金、補助 及び交付金 | 819,000 | 819,000 | |

《農業委員会運営状況》

(1) 総会開催数 12 回

(2) 農業者年金事業

農業者年金の事務処理を行うとともに、啓発活動を実施した。

受給者数 75 人(令和5年3月31日現在)

(3) 農地調整事業

| 種 別 | 件 数 (件) | 面 積(m ²) | | | |
|---------------------|--------------|----------------------|------------|---------------|------------|
| | | 田 | 畑 | 雑種地・ 山林・宅地 | 計 |
| 農地法第3条 (使用収益権) | 5 | 3,139.00 | 3,334.00 | 0.00 | 6,473.00 |
| 農地法第3条 (所有権) | 50 | 25,899.00 | 16,414.00 | 396.00 | 42,709.00 |
| 農地法第3条 (農地の相続等) | 246 | 276,248.69 | 165,011.73 | 0.00 | 441,260.42 |
| 農地法第4条 (市街化区域) | 60 | 15,810.34 | 14,581.95 | 0.00 | 30,392.29 |
| 農地法第4条 (市街化調整区域) | 13 | 494.00 | 2,872.00 | 0.00 | 3,366.00 |
| 農地法第4条 (確 認) | 0 | 0.00 | 0.00 | 0.00 | 0.00 |
| 農地法第5条 (市街化区域) | 280 | 63,904.53 | 44,499.12 | 0.00 | 108,403.65 |
| 農地法第5条 (市街化調整区域) | 286 | 186,202.46 | 70,169.96 | 286.99 | 256,659.41 |

| 種 別 | 件 数 (件) | 面 積 (㎡) | | | |
|----------------------------|--------------|-----------|-----------|---------------|-----------|
| | | 田 | 畑 | 雑種地・ 山林・宅地 | 計 |
| 農 地 法 第 18 条 | 16 | 18,136.00 | 1,673.00 | 0.00 | 19,809.00 |
| 現 況 証 明 | 51 | 3,396.47 | 10,301.26 | 0.00 | 13,697.73 |
| 農 用 地 利 用 集 積 計 画 | 310 | — | | | |
| 相 続 税 等 の 納 税 猶 予 の 証 明 | 5 | | | | |
| 諸 証 明 | 232 | | | | |
| 許 可 等 取 消 | 2 | | | | |
| 事 業 計 画 変 更 申 請 | 4 | | | | |
| 土 地 の 地 目 に 関 する 照 会 | 38 | | | | |
| 計 | 1,598 | | | | |

1 農業委員会運営事業

15,889,651 円

- (1) 農業委員等報酬<県> 14,172,969 円
農業委員及び農地利用最適化推進委員に、基本報酬及び実績に応じ能率報酬を支給した。
- (2) (臨) 農地台帳管理システム改修業務委託料 1,437,700 円
市の農地台帳システムから、国が運用する農業委員会サポートシステムに移行するため、システムの改修を行った。
- (3) (臨) タブレット端末購入費<県> 278,982 円
農業委員等が現地調査で使用するために、タブレット端末9台を購入した。

| 項 | 目 | 節 | 予算現額(円) A | 支出済額(円) B | 支出率 (%) B/A |
|---|---------|--------------------|--------------|--------------|-------------------|
| | 2 農業総務費 | | 97,991,000 | 96,849,270 | 98.8 |
| | | 2 給 料 | 46,723,000 | 46,692,300 | |
| | | 3 職員手当等 | 27,125,000 | 26,934,764 | |
| | | 4 共 済 費 | 15,052,000 | 14,974,532 | |
| | | 8 旅 費 | 25,000 | 3,240 | |
| | | 10 需 用 費 | 260,000 | 183,205 | |
| | | 11 役 務 費 | 1,669,000 | 1,044,200 | |
| | | 12 委 託 料 | 6,470,000 | 6,469,760 | |
| | | 17 備品購入費 | 4,000 | 2,400 | |
| | | 18 負担金、補助 及び交付金 | 663,000 | 544,869 | |

| 1 土地家屋合成図及び農用地等システム管理委託事業 | | 6,469,760 円 | | | |
|---|---------|--------------------|--------------|--------------|-------------------|
| <p>(1) (臨) 土地家屋合成図及び農用地等システム更新委託料 6,215,000円 土地家屋合成図と連係した農用地等に加え、令和4年度については特定生産緑地データを作成し、データ更新を委託した。</p> <p>(2) 土地家屋合成図及び農用地等システム保守委託料 254,760円 土地家屋合成図及び農用地等システムの保守業務を委託した。</p> | | | | | |
| 2 農業関係資金利子補給補助事業 | | 233,869 円 | | | |
| <p>(1) 農漁業近代化資金利子補給補助 200,281円 低利な資金の利用により効率的機械、施設等が導入され農漁業経営の近代化に寄与した。 利子補給率 2.5%以内。新規融資分の利子補給率1.0%以内 利子補給対象件数 28件 (期末融資残高計 106,168,000円) うち、令和4年度新規分 5件 (融資額 26,600,000円)</p> <p>(2) 農業経営基盤強化資金利子補給補助<県1/2> 33,588円 土地取得等の営農活動の活発化と経営の合理化に寄与した。 利子補給率 0.25%、0.27%</p> | | | | | |
| 3 内水面漁業活動推進事業補助事業 | | 300,000 円 | | | |
| <p>養殖稚鮎の放流に要する経費の一部を補助することにより木曾川水系の魚族資源の確保と増殖ができ、組合員の経営の安定と市民の内水面漁業に対する意識の向上を図った。</p> <p>施行場所 木曾川左岸(木曾川橋北) 放流状況 品種名 養殖稚鮎 数量 580kg 時期 令和4年5月10日</p> <p>補助率 1/2 限度額 30万円</p> | | | | | |
| 4 (臨) 生産緑地標識回収及び収集運搬業務費・処分費等事業 | | 959,200 円 | | | |
| <p>30年経過及び死亡等による買取申出により、生産緑地を解除した土地にある不用となった標識の処分を行った。 処分数 109本</p> | | | | | |
| 5 (臨) 養蜂活動推進事業 | | 11,000 円 | | | |
| <p>クログネモチの種苗を植樹及び配付する経費の一部を補助することで市特産品「福来蜜」の蜜源の確保と保全を図った。 補助率 1/2 限度額 30万円</p> | | | | | |
| 項 | 目 | 節 | 予算現額(円) A | 支出済額(円) B | 支出率 (%) B/A |
| | 3 農業振興費 | | 6,894,000 | 6,422,625 | 93.2 |
| | | 1 報酬 | 866,000 | 865,820 | |
| | | 3 職員手当等 | 172,000 | 160,536 | |

| 項 | 目 | 節 | 予算現額(円) A | 支出済額(円) B | 支出率 (%) B/A |
|---|---|--------------------|--------------|--------------|-------------------|
| | | 7 報 償 費 | 204,000 | 0 | |
| | | 8 旅 費 | 112,000 | 80,620 | |
| | | 10 需 用 費 | 14,000 | 0 | |
| | | 12 委 託 料 | 2,439,000 | 2,438,304 | |
| | | 13 使用料及び 賃 借 料 | 113,000 | 100,920 | |
| | | 18 負担金、補助 及び交付金 | 2,674,000 | 2,476,425 | |
| | | 22 償還金、利子 及び割引料 | 300,000 | 300,000 | |

《地域農政の推進状況》

(1) 利用権設定状況

農用地の貸し手・借り手を掘り起こし、中核的担い手農家への集積を促進したことにより、農用地の賃貸借権・使用貸借権の設定があった。

(農地中間管理事業に係るものを除く。)

| 区 分 | | 設 定 期 間 | 設定面積 (㎡) | |
|-----------------------|-----------|-----------|----------|--------|
| 所有権 (0筆) | 譲渡人 (0人) | — | 0 | |
| | 譲受人 (0人) | | | |
| 賃 貸 借 権 | 新規 (0筆) | 貸し手 (0人) | 1年～5年 | 0 |
| | | 借り手 (0人) | 6年～9年 | 0 |
| | | | 10年以上 | 0 |
| | 更新 (103筆) | 貸し手 (37人) | 1年～5年 | 0 |
| | | 借り手 (2人) | 6年～9年 | 1,672 |
| | | | 10年以上 | 57,536 |
| 使 用 貸 借 権 | 新規 (0筆) | 貸し手 (0人) | 1年～5年 | 0 |
| | | 借り手 (0人) | 6年～9年 | 0 |
| | | | 10年以上 | 0 |
| | 更新 (33筆) | 貸し手 (12人) | 1年～5年 | 12,775 |
| | | 借り手 (5人) | 6年～9年 | 0 |
| | | | 10年以上 | 2,369 |
| 計 | | | 74,352 | |

(2) 農地中間管理事業促進状況

農用地の貸し手を掘り起こし、農地の集積・集約化を図るため、農地中間管理機構に対し農用地の賃貸借権・使用貸借権の設定を行った。

| 区分 | 貸し手 (人) | 借り手 (人) | 設定期間 (年) | 農用地 (筆) | 設定面積(㎡) | |
|-------|------------|------------|-------------|------------|---------|----------|
| | | | | | | うち新規集積分※ |
| 賃貸借権 | 13 | 4 | 10年未満 | 0 | 0 | 0 |
| | | | 10年以上 | 30 | 18,355 | 14,080 |
| 使用貸借権 | 61 | 13 | 10年未満 | 0 | 0 | 0 |
| | | | 10年以上 | 146 | 78,829 | 74,788 |
| 計 | | | | 176 | 97,184 | 88,868 |

※担い手が利用する農地の増加面積

1 水田農業経営所得安定対策推進事業<県10/10> 350,000 円

一宮市地域農政推進協議会が行う経営所得安定対策制度に係る事務等経費に対して補助を行った。

2 地域農業者育成事業 931,425 円

(1)はつらつ農業塾負担金 768,425円
 新規就農者の育成を目指す「担い手育成コース」(2年間)と定年退職した人等に作物を育てる楽しさを知ってもらう「生きがい農業コース」(1年間)の2コースで実施した。
 ア 担い手育成コース参加状況等

| 区 分 | 令和2年度入塾 (令和2年8月～ 令和4年7月) | 令和3年度入塾 (令和3年8月～ 令和5年7月) | 令和4年度入塾 (令和4年8月～ 令和6年7月) |
|---------|--------------------------------|--------------------------------|--------------------------------|
| 入塾者数(人) | 2 | 1 | 2 |
| 卒塾者数(人) | 2 | — | — |
| 就農者数(人) | 2 | — | — |

イ 生きがい農業コース参加状況等

| 区 分 | 令和3年度入塾 (令和3年8月～ 令和4年7月) | 令和4年度入塾 (令和4年8月～ 令和5年7月) |
|---------|--------------------------------|--------------------------------|
| 入塾者数(人) | 33 | 34 |
| 卒塾者数(人) | 33 | — |

(2)女性農業者育成事業補助 64,000円
 女性農業者団体による農産加工技術及び経営能力向上のための研修、地産地消推進のための販売事業により地域農業の全般的な発展を図った。
 補助団体数 1団体
 補助率 2/3
 限度額 15万円

(3)農業後継者育成事業補助 99,000円
 農業後継者が組織する団体による栽培技術及び経営能力、販売能力向上のための研修や研究発表会の開催により基礎的な能力の向上を図った。
 補助団体数 1団体
 補助率 2/3
 限度額 15万円

3 6次産業化・地産地消推進事業

3,440,304円

- (1) (臨)138野菜プロジェクトシンポジウム委託 2,438,304円
 地産地消や地元農産物のPRを行うためにシンポジウム「野菜がもたらす健康力！」を開催し、講演及びトークショーを行った。
- (2) 6次産業化・地産地消推進協議会開催状況 0円
 6次産業化促進に向け、地産地消推進計画策定のための協議会を、新型コロナウイルス感染拡大防止のため書面にて開催した。
 委員数 10人
 開催回数 2回（文書協議）
- (3) 食と緑の地域コミュニティ事業補助 0円
 食育事業の一環として実施したれんげ祭により、地域の農家と非農家及びその家族がともに集い楽しみ、相互の理解と協力を深め、もって農業の大切さ、その多面的機能の普及を図る予定であったが、新型コロナウイルス感染拡大により中止となり、令和5年度以降は廃止となった。
 補助率 1/2
 限度額 5万円
- (4) 地場野菜供給センター食育実践活動補助 1,002,000円
 地場野菜供給センターが行う食育の実践的な取組として「ぐりーんりんぐ」を年4回・各16,000部作成し、野菜に含まれる栄養などをPRすることにより、食の大切さと健康的な食習慣の普及を図った。
 配布先 小学校1～3年児童全員、市内各中学高校、各公共機関等
 補助率 2/3

その他の実績及び成果

- (1) 地域農政推進協議会
 農用地の利用集積、経営管理の合理化等、農業経営の体質強化を促進するための組織的活動に取り組んだ。
 ・協議会開催 一宮市地域農政推進協議会 2回
 一宮市地域農政推進協議会調整会議 2回
- (2) 認定農業者等支援
 認定農業者等に対し、各種支援策を情報提供するとともに、新たに認定を6件行った。

| 項 | 目 | 節 | 予算現額(円) A | 支出済額(円) B | 支出率 (%) B/A |
|---|---------|--------------------|--------------|--------------|-------------------|
| | 4 農産対策費 | | 21,143,000 | 18,533,398 | 87.7 |
| | | 8 旅 費 | 11,000 | 0 | |
| | | 10 需 用 費 | 12,000 | 0 | |
| | | 12 委 託 料 | 2,172,000 | 1,750,100 | |
| | | 18 負担金、補助 及び交付金 | 18,948,000 | 16,783,298 | |

1 有害鳥獣駆除事業

2,300,140円

- (1) 有害鳥獣駆除委託 1,750,100円
 鳥獣による農作物の被害、環境被害の防止及び軽減を図るため、アライグマ・ヌートリア等有害な外来生物について、捕獲器の設置・回収・処分等一式を委託した。
 駆除期間 令和4年4月1日～令和5年3月31日

委託先 民間業者
年間捕獲数 外来生物等 47頭 (捕獲器設置46回)

(2)有害鳥獣駆除補助 550,040円
カラスによる農作物等の被害の防止及び軽減を図るため、捕獲箱による駆除に対し補助を行った。
年間捕獲数 325羽
補助率 4/5

2 水田農業構造改革対策促進事業補助事業 2,693,758 円

水田農業構造改革対策の事業を円滑に実施するため、特別栽培米生産促進事業、特別栽培米団地化促進事業、新規作物導入事業により水田農業構造改革対策を促進し、土地の集積、売れる米作りを推進した。

補助率 1/2
交付先 愛知西農業協同組合

| 区 分 | | 面積(a) | 補助単価(円/10a) | 補助額(円) |
|--------------|----------------------------|----------|-------------|-----------|
| 特別栽培米生産促進事業 | 特別栽培米 (1団30a以上) | 3,111.95 | 6,000 | 1,867,170 |
| 特別栽培米団地化促進事業 | 土地集積・特別栽培米団地化 (1団1ha以上) | 2,421.96 | 3,000 | 726,588 |
| 新規作物導入事業 | | 78.11 | — | 100,000 |
| 計 | | | | 2,693,758 |

3 主要農作物採種事業補助事業 60,000 円

愛知県主要農作物種子対策実施要綱に基づき、水稻の優良種子の生産増加を図るため、採種技術の向上と種子更新を行う団体に対して補助した。

補助団体数 1団体
補助率 1/2
限度額 6万円

4 農業後継者支援事業 13,479,500 円

(1)新規就農育成総合対策(農業人材力強化総合支援事業補助)〈県10/10〉 9,994,500円
50歳未満の新規就農者を対象に、経営確立を支援する経営開始資金及び就農後の経営発展のために機械・施設等の導入を支援する経営発展事業により青年の就農意欲の喚起と就農後の定着を図った。
経営開始資金(令和3年度までは経営開始型) 3経営体 4,500,000円
経営発展支援事業 1経営体 5,494,500円

(2)農業担い手育成事業 2,985,000円
経営基盤が脆弱な新規参入5年以内の農業者、農業経営規模を拡大する農業者において、生産力増強のため新技術(ICT)や高収益、高収量が見込める新作物の先進的な導入又は大型機械導入に必要な経費の一部を補助することで耕作面積拡大を支援し、市内農業生産額の底上げを図った。
対象人員
担い手育成事業 2人
生産新技術等促進事業 3人
農業経営拡大 0人
補助率 1/5
限度額 100万円又は150万円

| | | |
|---|--|----------|
| (3) 農業後継者支援事業 | | 500,000円 |
| <p>家族経営協定で就農が確認された過去5年間の就農者であって新規就農総合支援事業の対象にならない者に対し、経営規模拡大に伴う農業用機械及び施設の更新及び新設に要する経費を補助することにより、経営意欲の向上と経営の効率化を図った。</p> <p>補助率 1/2 限度額 50万円</p> | | |

| 項 | 目 | 節 | 予算現額(円) A | 支出済額(円) B | 支出率 (%) B/A |
|---|---------|--------------------|--------------|--------------|-------------------|
| | 5 園芸対策費 | | 1,273,000 | 851,263 | 66.9 |
| | | 8 旅 費 | 7,000 | 2,040 | |
| | | 18 負担金、補助 及び交付金 | 1,266,000 | 849,223 | |

| | |
|---------------------|------------------|
| 1 園芸農業振興補助事業 | 539,023 円 |
|---------------------|------------------|

| | | |
|---|--|----------|
| (1) 園芸用廃プラスチック適正処理対策事業補助 | | 487,692円 |
| <p>農業者に対し廃プラスチック処理の適正処理にかかる費用の一部を補助することで、施設園芸の健全育成と資源の有効利用に寄与した。</p> <p>回収実績</p> <p>農業用ビニール 13,333 kg 農業用ポリエチレン 13,541 kg 農業用プラスチック 10.2 m³</p> <p>補助率 1/3</p> | | |
| (2) 残留農薬分析事業補助 | | 51,331円 |
| <p>農業者に対し残留農薬の一斉定性分析費の一部を補助することで安全で安心な地場野菜の供給に寄与した。</p> <p>補助率 1/3</p> | | |

| | |
|--------------------------------------|------------------|
| 2 環境保全型農業直接支払交付事業<県3/4> | 310,200 円 |
|--------------------------------------|------------------|

| | |
|--|--|
| <p>地球温暖化防止及び生物多様性保全に効果の高い営農活動に取り組むグループに対し支援を行った。</p> <p>対象件数(面積) 3グループ(417a)</p> | |
|--|--|

| 項 | 目 | 節 | 予算現額(円) A | 支出済額(円) B | 支出率 (%) B/A |
|---|---------|--------------------|--------------|--------------|-------------------|
| | 6 畜産対策費 | | 89,000 | 61,280 | 68.9 |
| | | 8 旅 費 | 16,000 | 2,360 | |
| | | 10 需 用 費 | 33,000 | 29,920 | |
| | | 18 負担金、補助 及び交付金 | 40,000 | 29,000 | |

| | |
|-----------------------|-----------------|
| 1 家畜防疫対策事業補助事業 | 29,000 円 |
|-----------------------|-----------------|

| | |
|--|--|
| <p>一宮市畜産組合に加入している組合員に対し衛生検査費用の一部を補助することにより、家畜伝染病予防に努めた。</p> <p>補助率 1/2</p> | |
|--|--|

| 区 分 | 事 業 内 容 | 実 施 数 |
|------|---------------|-------|
| 牛 | 予防注射(牛ヨーネ病) | 86頭 |
| ミツバチ | 検 査 (腐 蛆 病) | 116群 |

7 款 商 工 費

| 項 | 目 | 節 | 予算現額(円) A | 支出済額(円) B | 支出率 (%) B/A |
|---------|---------|----------|---------------|---------------|-------------------|
| 1 商 工 費 | | | 2,542,952,000 | 2,352,921,037 | 92.5 |
| | 1 商工総務費 | | 237,591,000 | 235,248,109 | 99.0 |
| | | 1 報 酬 | 998,000 | 992,460 | |
| | | 2 給 料 | 121,476,000 | 121,217,339 | |
| | | 3 職員手当等 | 75,931,000 | 74,170,153 | |
| | | 4 共 済 費 | 38,789,000 | 38,589,159 | |
| | | 8 旅 費 | 171,000 | 63,940 | |
| | | 10 需 用 費 | 221,000 | 212,330 | |
| | | 17 備品購入費 | 5,000 | 2,728 | |

1 商工総務事業 1,458,669 円

職員の人件費や旅費、経済関連雑誌購読にかかる需用費などの商工業務の運営に必要な管理事務経費を適切に執行し、商工行政の円滑な運営を行った。

| 項 | 目 | 節 | 予算現額(円) A | 支出済額(円) B | 支出率 (%) B/A |
|---|----------|--------------------|--------------|--------------|-------------------|
| | 2 商工業振興費 | | 631,769,000 | 473,065,696 | 74.9 |
| | | 8 旅 費 | 247,000 | 132,360 | |
| | | 10 需 用 費 | 697,000 | 570,542 | |
| | | 11 役 務 費 | 994,000 | 990,557 | |
| | | 12 委 託 料 | 501,744,000 | 351,306,006 | |
| | | 13 使用料及び 賃 借 料 | 84,000 | 68,861 | |
| | | 17 備品購入費 | 10,000 | 5,540 | |
| | | 18 負担金、補助 及び交付金 | 127,993,000 | 119,991,830 | |

1 商工団体等事業補助事業 23,690,000 円

商工団体等における共同施設の設置促進や、商店街における共同事業の実施促進を図り、地域経済の活性化を推進するため、事業に要する経費の一部を補助した。街路灯等電灯料補助、共同事業、共同施設事業、地球温暖化対策事業、共同駐車場借地料補助の5事業に分かれる。

| 内 容 | 補 助 率 |
|---|-------|
| 街路灯等電灯料 人形町2丁目商店街(振)ほか17件 (3,725,000 円) | 50% |

| 内 容 | 補 助 率 |
|--|---|
| <p>共同事業 (臨)共同事業の補助率の上乗せ<創>【コロナ対策】 令和4年度においては、コロナ禍において疲弊した商 工団体等を支援するため、臨時交付金を活用し、共 同事業の補助率を15%アップした。 本町商店街ほか21件 (14,191,000 円)</p> <p>うち、愛知県げんき商店街補助金採択事業<県1/2>※ 一宮中心市街地商店街連合 (4,665,000 円) ※採択事業に係る補助率は、右欄の従来補助率の2倍</p> | <p>20% 25% 商店街の催事、 共同宣伝事業</p> <p>35% 七夕まつり、総額200 万円以上の催事</p> |
| <p>共同施設 神山商店街(振)ほか3件 (1,354,000 円)</p> | <p>20% 50% 防犯カメラ設置</p> |
| <p>地球温暖化対策事業 伝馬通二丁目商店街(振)ほか1件 (3,849,000 円)</p> | <p>50%</p> |
| <p>共同駐車場借地料 萩原商店街(振)ほか1件 (571,000 円)</p> | <p>20%</p> |
| 2 中小企業相談所補助事業 | 8,254,000 円 |
| <p>地域経済の活性化を推進するため、中小企業相談所として、相談者に対する経営指導や 税務会計指導、各種講習会等を行うとともに、一宮市ビジネス支援センターとして、起業 を考える者に指導等を行うことに対して補助した。</p> <p>巡回指導 575件 窓口指導 3,256件 講習会等による指導 187回 うち 集団 14回 参加人数 延べ456人回 うち 個別173回 参加人数 延べ604人回</p> | |
| 3 貿易振興事業等補助事業 | 4,697,500 円 |
| <p>中小企業者の行う貿易取引の拡大及び貿易関連活動の振興のため、実施する事業に要す る経費の一部を補助した。</p> <p>(臨)貿易振興事業等補助金の上乗せ<創>【コロナ対策】 ※令和4年度においては、貿易活動の促進のため、国内見本市の参加について、補助額を 1事業者当たり5万円から7万円に増額し、同一年度における補助限度額を20万円から30 万円とした。 国内 1事業者あたり70,000円 44件 2,795,000円(うち4件オンライン) 海外 1事業者あたり300,000円(補助率1/4) 7件 1,902,500円</p> | |
| 4 特許及び実用新案出願支援補助事業 | 1,580,000 円 |
| <p>中小企業者の競争力の強化、良好な品質管理及び環境に配慮した経営体制を構築し経営 基盤の強化を図ることで、本市産業の振興、高度化及び国際化に寄与することを目的とし て、特許及び実用新案の出願にかかる経費の一部を補助した。</p> <p>特許出願(補助率1/2、限度額171,000円) 10件 実用新案出願(補助率1/2、限度額114,000円) 0件</p> | |
| 5 商工会運営費補助事業 | 25,878,000 円 |
| <p>商工会が行う経営又は技術の改善及び向上を目的とする事業に対して必要な経費の一部 を補助した。</p> <p>尾西商工会 10,830,000円 木曾川商工会 15,048,000円</p> | |

| 6 まちゼミ等支援事業 | 470,000 円 | | | | | | | | | | | | | | | | |
|--|--------------------------------------|--------|---------------|--------------|--------------------------------------|--------|-------------|--------|------------|--------|-----------|--------|------------|---|--|--|------------|
| <p>一宮商工会議所が行なう、個店の活性化と街の賑わい創りに貢献することを目的に、店や企業が講師となり、専門知識等を原則無料で提供する少人数制のミニ講座、通称「まちゼミ」や、市内の個店・企業の紹介を買物支援情報を含めてウェブにて発信する、通称「いちみんなび」の事業における経費の一部を負担した。</p> | | | | | | | | | | | | | | | | | |
| 7 次世代産業振興支援事業 | 1,700,000 円 | | | | | | | | | | | | | | | | |
| <p>一宮商工会議所が行う、一宮市における次の100年に向けた取り組みとして、スタートアップ人材の育成や地域の課題解決を通じた新たなビジネスの創出の観点から、スタートアップ支援を実施する事業経費の一部を負担した。</p> <p>(臨)次世代産業振興支援金の上乗せ ※令和4年度は、一宮商工会議所が実施したビジネスプランコンテストの受賞者が提案した事業の事業化を支援するために、100万円を増額</p> | | | | | | | | | | | | | | | | | |
| 8 新産業技術開発支援補助事業 | 407,330 円 | | | | | | | | | | | | | | | | |
| <p>市内企業の新たな製品や技術開発を促進し、事業の発展に資することを目的に、愛知県内の公的試験施設が行う依頼試験等を利用する中小企業者に対して、利用の際の手数料の一部を補助した。</p> <p>交付件数 12件(補助率2/3、限度額50万円)</p> | | | | | | | | | | | | | | | | | |
| 9 空き店舗解消リフォーム費用補助事業 | 3,000,000 円 | | | | | | | | | | | | | | | | |
| <p>市内の商店街の空き店舗などの遊休ストックの利活用の促進により、商店街の賑わい創出をもって地域経済の活性化に資するために、空き店舗を改装して開業するものに対して補助金を交付した。</p> <p>交付件数 3件(補助率：法人1/2、個人1/3、限度額100万円)</p> | | | | | | | | | | | | | | | | | |
| 10 (臨)100+1日間買い物ラリー事業<創>【コロナ対策】 | 112,100,401 円 | | | | | | | | | | | | | | | | |
| <p>対象期間中に市内の3店舗以上の店舗から商品の購入やサービスの提供を受け、その合計金額が2万円以上のレシートを応募用紙に添付のうえ応募した方の中から、抽選で1万人に最大1万円相当のふるさと納税返礼採用品などの地元特産品の記念品を贈呈した。</p> <p>対象期間 令和4年8月22日～11月30日 応募件数 40,516件</p> | | | | | | | | | | | | | | | | | |
| 11 (臨)キャッシュレス決済ポイント還元事業<創>【コロナ対策】 | 238,474,426 円 | | | | | | | | | | | | | | | | |
| <p>市内店舗における消費喚起と、非接触のキャッシュレス決済の推進を目的として、スマートフォン決済アプリ「auPAY」、「d払い」、「PayPay」、「楽天ペイ」の利用時に、市独自にポイントを還元する事業を行った。</p> <table border="1" data-bbox="188 1496 1377 1630"> <thead> <tr> <th>期間</th> <th>還元率</th> </tr> </thead> <tbody> <tr> <td>令和5年1月5日～31日</td> <td>10% (1決済あたり上限1,000円、期間中の上限5,000円)</td> </tr> </tbody> </table> <p>ポイント付与額 220,089,495円 プロモーション等事務費 18,384,931円</p> | | 期間 | 還元率 | 令和5年1月5日～31日 | 10% (1決済あたり上限1,000円、期間中の上限5,000円) | | | | | | | | | | | | |
| 期間 | 還元率 | | | | | | | | | | | | | | | | |
| 令和5年1月5日～31日 | 10% (1決済あたり上限1,000円、期間中の上限5,000円) | | | | | | | | | | | | | | | | |
| 12 企業立地促進事業(立地奨励補助事業) | 49,385,000 円 | | | | | | | | | | | | | | | | |
| <p>企業立地奨励補助金</p> <table border="1" data-bbox="188 1787 1377 2045"> <thead> <tr> <th>区 分</th> <th>補 助 内 容</th> <th>件 数</th> <th>補 助 金 額 (円)</th> </tr> </thead> <tbody> <tr> <td>立地促進奨励</td> <td>投下固定資産総額の5%</td> <td>2件(2社)</td> <td>38,585,000</td> </tr> <tr> <td>雇用促進奨励</td> <td>1人あたり30万円</td> <td>7件(7社)</td> <td>10,800,000</td> </tr> <tr> <td colspan="3">計</td> <td>49,385,000</td> </tr> </tbody> </table> | | 区 分 | 補 助 内 容 | 件 数 | 補 助 金 額 (円) | 立地促進奨励 | 投下固定資産総額の5% | 2件(2社) | 38,585,000 | 雇用促進奨励 | 1人あたり30万円 | 7件(7社) | 10,800,000 | 計 | | | 49,385,000 |
| 区 分 | 補 助 内 容 | 件 数 | 補 助 金 額 (円) | | | | | | | | | | | | | | |
| 立地促進奨励 | 投下固定資産総額の5% | 2件(2社) | 38,585,000 | | | | | | | | | | | | | | |
| 雇用促進奨励 | 1人あたり30万円 | 7件(7社) | 10,800,000 | | | | | | | | | | | | | | |
| 計 | | | 49,385,000 | | | | | | | | | | | | | | |

| | | | | | |
|--|---------|--------------------|--------------|--------------|-------------------|
| 13 (臨)一宮競輪場跡地利用事業 | | | 924,000 円 | | |
| <p>ビバホーム一宮の開業に伴う周辺道路の交通量調査及び交差点処理検証を行い、開業前の予測交通量の比較と確認を行った。開業前と比べて交通量の大幅な増加はしておらず、渋滞発生や継続的な車両の滞留発生は確認されなかった。</p> <p>交通影響分析業務委託料 924,000円 調査地点 和光交差点、羽衣1丁目交差点</p> | | | | | |
| その他の実績及び成果 | | | | | |
| <p>一宮市地域貢献企業認定事業 協働のまちづくりを推進するため、地域貢献活動を行う企業(事業所)を一宮市サポートカンパニーとして認定し、広報、市ウェブサイトで公表した。</p> <p>令和4年度新規認定企業数 7社 令和4年度末現在認定企業数 177社</p> | | | | | |
| 項 | 目 | 節 | 予算現額(円) A | 支出済額(円) B | 支出率 (%) B/A |
| | 3 繊維振興費 | | 89,147,000 | 89,098,776 | 99.9 |
| | | 8 旅 費 | 84,000 | 53,280 | |
| | | 10 需 用 費 | 101,000 | 94,502 | |
| | | 13 使用料及び 賃 借 料 | 8,000 | 0 | |
| | | 17 備品購入費 | 5,000 | 3,619 | |
| | | 18 負担金、補助 及び交付金 | 88,949,000 | 88,947,375 | |
| 1 (公財)一宮地場産業ファッションデザインセンター事業 | | | 80,033,485 円 | | |
| <p>(1)地場産業ファッションデザインセンター運営負担 47,602,485 円 地場産業ファッションデザインセンター(FDC)の行う振興事業(情報収集・提供、展示プロモーション、翔工房等による人材育成、新商品開発等)の推進及び管理運営に必要な経費を負担した。</p> <p>(2)FDC尾州モノづくり・プロモーション支援事業負担 29,026,000 円 テキスタイル産地である当市の繊維産業の活性化を図るため、FDCが推し進める人材育成、モノづくりの実践、販路拡大、プロモーション等一連の事業を支援した。</p> <p>ア 売れるモノづくり テキスタイルメーカーが新商品開発や販路開拓を推し進めるため、トレンド情報に基づき、各企業が独自の発想や強みを活かして、アパレルや小売店へ提案できる素材づくりを支援した。</p> <p>参加企業数 11社 セミナー開催 11回</p> | | | | | |

イ ビジネスチャンスの創出状況

- ①2023春夏 Bishu Material Exhibition
& Bishu Material Exhibition Online(同時開催)
 開催日 令和4年4月21日・22日
 場所 WITH HARAJUKU HALL(東京・原宿)
 出展企業数 10社
 開発素材 130点
 来場者数 676人(内オンライン85人)
- ②2023/24秋冬 Bishu Material Exhibition
& Bishu Material Exhibition Online(同時開催)
 開催日 令和4年10月27日・28日
 場所 WITH HARAJUKU HALL(東京・原宿)
 出展企業数 11社
 開発素材 130点
 来場者数 723人(内オンライン111人)
- ③JAPAN YARN FAIR & 総合展「THE 尾州」(同時開催)
 開催日 令和5年2月16日・17日
 場所 総合体育館
 出展企業数 47社3団体
 来場者数 3,515人
- ④BISHU-JAPAN. com & 総合展「THE 尾州」ONLINE
 開催日 令和5年2月16日・17日
 来場者数 1,012人

ウ 人材育成事業

基礎的知識・商品企画・開発・技術等に関するセミナー・教室の開催を通じて、
 企業内人材・学生・地域住民に対して、繊維に関する知識等の醸成を図った。

尾州インパナ塾

開催期間 令和4年5月～令和5年3月 うち30週
 受講者数 正規受講者 11人、部分受講者 7人

翔工房

開催期間 令和4年6月～令和5年2月
 受講者数 12人(12校)

エ 尾州産地PR活動

「尾州マーク」登録商標承認事業を始め、年間を通じて店舗等で尾州生地
 の展示・装飾や物販、FDCインスタグラム等のSNSによる尾州PRを行った。

尾州マーク登録商標承認事業

承認件数 266件
 頒布件数 482,738件

手織教室

事業の見直しにより廃止した。

ミサンガ出前教室

| 開催日 | 場所 | 参加者数(人) |
|-----------|-----------|---------|
| 令和4年7月28日 | イオンモール木曽川 | 40 |
| 令和4年8月 3日 | 県立緑丘高等学校 | 13 |
| 令和4年8月15日 | 尾西庁舎6階 | 41 |
| 令和4年8月19日 | 大成中学校 | 12 |
| 計 | | 106 |

ファミリー・クラフト教室(愛知の発明の日関連事業)

開催日 令和4年8月1日
場所 FDC、尾張繊維技術センター
参加者数 25人

尾州マフラー等出張販売

開催日 令和4年11月11日～13日
場所 愛・地球博記念公園

糸と布の市

| 催事名 | 開催日 | 場所 |
|-----|---------------|----------|
| 夏市 | 令和4年9月1日～4日 | 名鉄百貨店一宮店 |
| 冬市 | 令和5年2月16日・17日 | 総合体育館 |
| 春市 | 令和5年3月24日～26日 | 名鉄百貨店一宮店 |

オ 産地製品の常設展示

生地、インテリア織物、意匠撚糸等地場製品の常設展示を行った。

| 区分 | 展示期間 | 場所 | 紳士物(点) | 婦人物(点) | 意匠撚糸(点) |
|-----|----------------|-----|--------|--------|---------|
| 春夏物 | 令和4年4月～9月 | FDC | 25 | 49 | 37 |
| 秋冬物 | 令和4年10月～令和5年3月 | FDC | 26 | 50 | 37 |
| 計 | | | 51 | 99 | 74 |

(3)尾州の匠ものづくりリレー事業 2,746,000円

尾州関連企業へ就職を希望する学生や経験年数の浅い社会人等を中心に、一連の製造過程を基礎から学ぶとともに、FDC匠ネットワークの熟練の技術者や現場の工場主との試作開発に重点を置き、実践的なものづくりを体感することで産地企業への定着を図り、技術継承できる人材確保に努めた。

受講生(大学生) 2人
(専門学校生) 1人

(4)海外販路開拓支援事業 659,000円

オンラインによる展示商談会等を通じて産地メーカーと海外大手アパレルとの関係強化を図った。

ア ミラノウニカ

新型コロナウイルス感染拡大防止のため中止

イ 2022オンライン式中国向けテキスタイル輸出商談会in一宮
尾州産地バイヤー招聘実行委員会(FDCは構成団体)

開催日 令和4年10月27日
場所 FDC
出展企業数 国内企業 10社
中国企業 11社

2 尾州春夏物展示会開催支援事業

1,485,650円

「尾州産地=秋冬素材」のイメージを払拭し、生産における平準化を図るために、尾州産地の春夏素材をアピールする事業に対して支援した。

また、JFW JAPAN CRAETION 2023展示会に尾州産地春夏合同展示会「Bishu Style 2023」として尾州産地の企業が7社出展した。

尾州産地春夏合同展示会「Bishu Style 2023」

日程 令和4年11月1日・2日
場所 東京国際フォーラム

その他の実績及び成果

(1) 繊維新商品開発事業補助状況 0 円
 新型コロナウイルスの影響により参加企業が集まらず、事業が遂行できなくなったため実績がなかった。

(2) ジャパン・テキスタイル・コンテスト開催状況 7,428,240 円
 「次代のテキスタイル産業を担う人材の発掘・育成」をテーマにしたコンテストを通じて、テキスタイル産業における技術力・デザイン力などの強化と、ビジネスチャンスの拡大及び人材育成を図った。

[ジャパン・テキスタイル・コンテスト2022]

応募作品(14都府県)
 192点(うち学生63点)

審査会

開催日 令和4年10月12日・13日

2022優秀作品展

開催日 令和4年11月1日・2日

場所 東京国際フォーラム(東京都千代田区)

セレモニー

開催日 令和5年2月16日

場所 総合体育館

2022優秀作品展

開催日 令和5年2月16日・17日

場所 総合体育館

| 項 | 目 | 節 | 予算現額(円) A | 支出済額(円) B | 支出率 (%) B/A |
|---|-------|----------------|--------------|--------------|-------------------|
| | 4 観光費 | | 140,176,000 | 127,082,684 | 90.7 |
| | | 8 旅費 | 11,000 | 1,800 | |
| | | 10 需用費 | 3,950,000 | 3,310,764 | |
| | | 11 役務費 | 330,000 | 289,468 | |
| | | 12 委託料 | 12,210,000 | 12,035,760 | |
| | | 17 備品購入費 | 303,000 | 262,198 | |
| | | 18 負担金、補助及び交付金 | 123,252,000 | 111,155,094 | |
| | | 22 償還金、利子及び割引料 | 120,000 | 27,600 | |

1 おりもの感謝祭一宮七夕まつり支援事業 43,954,000 円

| 事業名 | 事業内容 |
|------------------------|---|
| 第67回おりもの感謝祭 一宮七夕まつり | <p>【開催日】 令和4年7月28日～31日</p> <p>【会場】 本町商店街、真清田神社、一宮駅周辺</p> <p>【内容】 盆踊り大会、ダンスコンテスト、コスプレステージ等</p> <p>【来場者】 約715,000人</p> <p>【主催】 一宮七夕まつり協進会</p> |

2 一宮市観光協会支援事業

24,450,000円

事業の一部中止により負担金を25,900,000円から24,450,000円へ減額した。

| 事業名 | 事業内容 |
|---------------------------|---|
| 第54回桜まつり | 【開催日】令和4年3月25日～4月10日 【会場】大江川緑道 【内容】夜間ライトアップ 【主催】一宮市観光協会 |
| デジタルスタンプラリー 〈創〉【コロナ対策】 | 【開催日】令和4年11月26日～令和5年1月31日 【内容】ケーキをテーマとして、指定の市内10店舗の中から4店舗以上巡ると、抽選で賞品をプレゼント 【応募数】360件 【主催】一宮市観光協会 |
| 第45回一宮つつじ祭 | 【開催日】令和4年4月30日・5月1日 【会場】浅野公園 【内容】ステージイベント、バザー等 【主催】一宮つつじ祭推進協議会・一宮市観光協会 |
| 第21回花しょうぶ祭 | 【開催日】令和4年6月4日 【会場】萬葉公園高松分園 【内容】太鼓や津軽三味線の演奏、ホテル観賞会(築込自然園) 【主催】花しょうぶ祭推進協議会・一宮市観光協会 |
| 第22回尾西あじさいまつり | 【開催日】令和4年6月11日・12日 【会場】御裳神社 【内容】あじさいの苗木販売、雅楽、夜間ライトアップ 【主催】尾西あじさいまつり実行委員会・一宮市観光協会 |
| 第46回菊花大会 | 【開催日】令和4年11月3日～13日 【会場】国営木曾三川公園138タワーパーク大芝生広場 【出品数】386点 【主催】一宮菊花会・木曾三川公園管理センター・一宮市観光協会 |
| 観光案内所の運営 | 観光スポット・イベントの紹介、パンフレットの配布、物産品の紹介及び販売等 【来所者数】25,379人 【物販売上】4,098,967円 【運営委託】FMいちのみや株式会社 |
| いちのみやフィルム コミッション | 映画やドラマ等のロケ地誘致とその支援 【支援作品数】7作品(内訳：映画1、テレビ番組6) |

3 びさいまつり支援事業

11,763,000円

| 事業名 | 事業内容 |
|------------|--|
| 第34回びさいまつり | 【開催日】令和4年10月22日・23日 【会場】尾西市民会館周辺 【内容】パレード、ステージイベント、マルシェ、各種展示等 【来場者】約20,000人 【主催】びさいまつり運営委員会 【その他】開催規模縮小により負担金を13,863,000円から11,763,000円へ減額(△2,100,000) |

4 びさい夏まつり花火大会支援事業

8,000,000 円

| 事業名 | 事業内容 |
|---------------|---|
| (改)一宮市びさい夏まつり | 濃尾大花火の廃止に伴い、新たな夏のイベントとして開催 【開催日】令和4年8月14日 【会場】尾西グリーンプラザ西側河川敷グラウンド及び尾西プール駐車場 【内容】手筒花火、打ち上げ花火、盆踊り大会 【来場者】約4,000人 【主催】濃尾大花火開催委員会 【その他】開催規模縮小により負担金を16,462,000円から8,000,000円へ減額(△8,462,000円) |

5 一宮創生イルミネーション支援事業

9,000,000 円

| 事業名 | 事業内容 |
|--------------------------|--|
| 一宮イルミネーション2022 ～冬の七夕～ | 【開催日】令和4年11月3日～令和5年1月9日 【会場】一宮駅周辺 【内容】イルミネーション飾り、フラッシュモブ・ダンスイベント等 【来場者】約160,000人 【主催】一宮イルミネーション協議会 |

6 ホワイトイルミネーション支援事業

1,065,094 円

| 事業名 | 事業内容 |
|--------------|--|
| ホワイトイルミネーション | 【開催日】令和4年12月10日～24日 【会場】尾西庁舎西側市道 【内容】イルミネーション飾り 【主催】ホワイトイルミネーション実行委員会 【その他】開催規模縮小及び令和4年度をもって廃止となるため、負担金を2,600,000円から1,065,094円へ減額(△1,534,906円) |

7 オリナス一宮管理事業

15,928,964 円

市民の活躍の場として1階ホールを提供するための管理・運営を行った。

(1)管理運営状況

| 節 | 区分 | 事業内容 | 金額(円) |
|----|--------|---------------------|------------|
| 10 | 光熱水費 | 電気料金、水道料金 | 2,940,736 |
| 12 | 総合管理委託 | 設備管理、清掃、受付、機械警備対応業務 | 12,035,760 |
| 計 | | | 14,976,496 |

(2)貸館利用状況

| 開館日数(日) | 利用日数(日) | 利用人数(人) |
|---------|---------|---------|
| 331 | 221 | 3,689 |

その他の実績及び成果

(1) (臨) オンライン会議等関連機器更新<創>【コロナ対策】 262,198円
 感染症対策として非接触、密を避けて会議等を実施するため、オリナス一宮の付属設備のスピーカーを更新した。

(2) 観光事業等に係る負担状況

| 事業名 | 事業内容 | 金額(円) |
|---------------|---|-----------|
| 第39回木曾川町一豊まつり | 【開催日】 令和4年9月18日 【会場】 黒田小学校ほか 【内容】 パレード、ステージイベント、乗馬体験、ブース出展等 【来場者】 約12,000人 【主催】 木曾川町一豊まつり実行委員会 | 3,579,000 |
| 萩原チンドンまつり | 第56回全国選抜チンドン祭り 【開催日】 令和4年5月22日 【会場】 萩原商店街周辺 【内容】 チンドンコンクール、パレード、バザー等 【来場者】 約15,000人 【主催】 萩原チンドンまつり実行委員会 第18回素人チンドン祭り 【開催日】 令和4年10月16日 【会場】 萩原商店街周辺 【内容】 チンドンコンクール、パレード、サンバ等 【来場者】 約10,000人 【主催】 萩原チンドンまつり実行委員会 | 5,199,000 |
| 一宮モーニングプロジェクト | 「一宮モーニング」を通じて新たな一宮のブランドイメージの確立を目指し、更なる知名度アップを図った。(主催：一宮モーニング協議会) ・参画店の認定…97店 ・モーニングマップの発行…45,000部 ・テイクアウトモーニンググランプリハイブリッド2022の開催 【開催日】 令和4年5月28日 【会場】 尾張一宮駅前ビル3階 シビックテラス 【販売数】 428食 ・おもてなしモーニングCaféの開催 【開催日】 令和4年10月9日、23日 【会場】 尾張一宮駅前ビル3階 カフェテラス ICHIMO 【販売数】 各日100食 ・モースタグランプリ2022の開催 【開催日】 令和4年8月1日～12月31日 【応募数】 548件 | 1,290,000 |
| 一宮だいたいフェスタ | 「一宮だいたいフェスタ大集合for Halloween2022」を実施し、地域の活性化に寄与した。(主催：いちのみや秋まつり実行委員会) ・ハロウィンパレード2022の開催 【開催日】 令和4年10月30日 【会場】 本町商店街及び銀座通り商店街 【参加者】 約350名 ・138ハロウィン～トリックオアトリート～の開催 | 1,414,000 |

| 事業名 | 事業内容 | 金額(円) |
|-----|---|-------|
| | 【開催日】 令和4年10月1日～30日 【会場】 参加団体の各イベント会場 【内容】 小学生以下の来場者へお菓子をプレゼント ・フォトコンテストの開催 【開催日】 令和4年10月1日～30日 【応募数】 288点 | |

| 項 | 目 | 節 | 予算現額(円) A | 支出済額(円) B | 支出率 (%) B/A |
|---|---------|----------------|---------------|---------------|-------------------|
| | 5 金融対策費 | | 1,156,124,000 | 1,151,192,388 | 99.6 |
| | | 8 旅 費 | 16,000 | 3,000 | |
| | | 10 需用費 | 12,000 | 5,412 | |
| | | 11 役務費 | 25,000 | 6,710 | |
| | | 18 負担金、補助及び交付金 | 52,955,000 | 48,096,600 | |
| | | 20 貸付金 | 1,103,000,000 | 1,103,000,000 | |
| | | 21 補償、補填及び賠償金 | 91,000 | 78,516 | |
| | | 26 公課費 | 25,000 | 2,150 | |

1 中小企業振興融資等補助事業 48,096,600 円

市内中小企業者が補助対象の融資制度を利用した場合に必要な資金や信用保証料や当初1年間の利子の一部を助成した。

| 区分 | 対象融資 | 補助内容 | 件数 (件) | 金額(円) |
|------------|---|-----------------|------------|------------|
| 中小企業振興融資補助 | 小規模企業等振興資金のうち通常資金 | 信用保証料 70% | 101 | 19,798,900 |
| | 小規模企業等振興資金のうち小口資金 | 信用保証料 80% | 270 | 26,325,000 |
| | 一宮市開業資金 | 融資額 2%※ | 3 | 206,000 |
| | 愛知県経済環境適応資金のうち セーフティネット資金(1,2,4,5,6号) 【コロナ対策】 | 信用保証料 50% | 1 | 368,500 |
| | 小 計 | — | 375 | 46,698,400 |
| 中小企業振興利子補助 | 通常分 日本政策金融公庫の貸付のうち 一般貸付 | 当初1年間 利子 30% | 4 | 64,400 |
| | 臨時分 日本政策金融公庫の貸付のうち 経営改善貸付、セーフティ ネット貸付、創業関連貸付 | 当初1年間 利子 30% | 42 | 1,333,800 |
| | 小 計 | — | 46 | 1,398,200 |
| 合 計 | — | 421 | 48,096,600 | |

※ 一宮市開業資金のうち認定特定創業支援事業等の支援を受けたものは、融資額の2.2%を補助

2 中小企業振興融資預託事業

1,103,000,000円

愛知県の小規模企業等振興融資資金や一宮市開業資金融資を取り扱う市内金融機関等に預入れを行うことで、中小企業者の事業上必要とする資金の融通を円滑化し、その経営の振興に資した。

| 区分 | 預託先 | 預託金(千円) | 融資実績 | |
|------------|--------|-----------|-------|------------|
| | | | 件数(件) | 金額(千円) |
| 小規模企業等振興資金 | 市内金融機関 | 978,000 | 379 | 2,412,149 |
| 商工団体等融資 | 商工中金 | 35,000 | 180 | 10,158,000 |
| 一宮市開業資金融資 | 市内金融機関 | 90,000 | 3 | 9,800 |
| 計 | | 1,103,000 | 562 | 12,579,949 |

| 項 | 目 | 節 | 予算現額(円) A | 支出済額(円) B | 支出率 (%) B/A |
|---|-------|----------------|--------------|--------------|-------------------|
| | 6 計量費 | | 9,230,000 | 8,941,179 | 96.9 |
| | | 7 報償費 | 98,000 | 96,384 | |
| | | 8 旅費 | 118,000 | 70,800 | |
| | | 10 需用費 | 130,000 | 126,487 | |
| | | 11 役務費 | 209,000 | 162,800 | |
| | | 12 委託料 | 8,300,000 | 8,291,998 | |
| | | 17 備品購入費 | 357,000 | 182,710 | |
| | | 18 負担金、補助及び交付金 | 18,000 | 10,000 | |

1 計量事業

8,941,179円

計量法に基づき、取引又は証明に使用する質量計について定期検査を行うとともに、商品量目について立入検査を実施して、適正な計量器の使用と正確な計量販売を促進させ、消費者保護に努めるとともに計量思想の普及向上を図った。

(1) 質量計の定期検査状況(計量法第19条)

8,099,149円

| 検査戸数(戸) | 計量器物数(個) | 合格(個) | 不合格(個) |
|---------|----------|-------|--------|
| 399 | 1,185 | 1,157 | 28 |

宮西、貴船、葉栗、西成、浅井町、北方町、今伊勢町、奥町、起、小信中島、三条、大徳、朝日、開明、木曾川町の各連区及び大型計量器を対象に実施した。不合格計量器は、事後調査の結果、修理・買換等により改善されたことを確認した。

(2) 立入検査状況(計量法第148条)

ア 特定計量器

| 検査項目 | 検査戸数(戸) | 検査個数(個) | 合格(個) | 不合格(個) |
|---------|---------|---------|--------|--------|
| 燃料油メーター | 17 | 280 | 280 | 0 |
| 水道メーター | 1 | 20,955 | 20,350 | 0 |

| 検査項目 | 検査戸数(戸) | 検査個数(個) | 合格(個) | 不合格(個) |
|------|---------|---------|--------|--------|
| 計 | 18 | 21,235 | 20,630 | 0 |

燃料油メーターについては現地調査、水道メーターについては台帳検査による立入検査を実施した。なお、水道メーターの検査個数は、撤去済み等の605個を含む。

イ 商品量目

| 検査項目 | 検査戸数(戸) | 検査個数(個) | 正量(個) | 不足(個) |
|--------|---------|---------|-------|-------|
| 面前計量商品 | 35 | 797 | 786 | 11 |

量目不足の出た事業所には注意を促し、適正計量に努めるよう指導した。

(3) 計量試買調査結果

192,849円

| 品名 | 検査店数(店) | 検査件数(件) | 検査件数内訳 | | |
|----------------|---------|---------|--------|------------|-------|
| | | | 正量(件) | 正量のうち過量(件) | 不足(件) |
| 食肉 | 27 | 60 | 60 | 1 | 0 |
| 食肉加工品 | 37 | 49 | 49 | 8 | 0 |
| 生鮮魚介類 | 26 | 50 | 50 | 0 | 0 |
| 加工魚介類 | 36 | 46 | 46 | 2 | 0 |
| 野菜 | 33 | 64 | 64 | 5 | 0 |
| 野菜加工品 | 19 | 29 | 28 | 0 | 1 |
| 漬物 | 1 | 1 | 1 | 0 | 0 |
| 果実 | 1 | 1 | 1 | 0 | 0 |
| 果実加工品 | 19 | 20 | 20 | 0 | 0 |
| そう菜 | 30 | 48 | 48 | 1 | 0 |
| つくだに | 16 | 16 | 16 | 1 | 0 |
| 茶・コーヒー・ココア | 36 | 41 | 41 | 0 | 0 |
| 菓子類 | 44 | 69 | 69 | 3 | 0 |
| 穀類(豆類及び粉類)の加工品 | 5 | 6 | 6 | 1 | 0 |
| 乾めん | 36 | 53 | 53 | 0 | 0 |
| その他 | 3 | 3 | 3 | 0 | 0 |
| 計 | 369 | 556 | 555 | 22 | 1 |

計量試買調査員グループ20人により行った。不足の出た事業所には立入検査を実施し、適正計量に努めるよう指導した。

(4) 計量思想普及事業

96,384円

- ・計量強化月間の啓発は、新型コロナウイルス感染拡大防止のため中止した。
- ・消費生活フェアにおいて計量コーナーを設置し計量思想の啓発に努めた。

| 項 | 目 | 節 | 予算現額(円) A | 支出済額(円) B | 支出率 (%) B/A |
|---|---------------|--------------------|--------------|--------------|-------------------|
| | 7 消費流通 対策費 | | 15,455,000 | 15,021,062 | 97.2 |
| | | 1 報 酬 | 8,871,000 | 8,870,736 | |
| | | 3 職員手当等 | 1,775,000 | 1,668,577 | |
| | | 4 共 済 費 | 1,638,000 | 1,622,110 | |
| | | 7 報 償 費 | 254,000 | 172,040 | |
| | | 8 旅 費 | 598,000 | 484,343 | |
| | | 10 需 用 費 | 203,000 | 198,567 | |
| | | 12 委 託 料 | 1,732,000 | 1,731,526 | |
| | | 13 使用料及び 賃 借 料 | 40,000 | 30,810 | |
| | | 17 備品購入費 | 216,000 | 196,999 | |
| | | 18 負担金、補助 及び交付金 | 128,000 | 45,354 | |

1 消費者行政推進事業

2,011,943 円

(1)消費生活改善事業補助(補助率2/3) 25,961円
一宮消費生活改善グループの各研究に対して補助を行った。

| 研 究 内 容 | 成果・実績 |
|-------------------------|----------------------------|
| つるで編んだかご、体質改善のための足揉み健康法 | 研究内容のパネル展示・発表 (消費生活フェア) |

(2)消費生活フェア

[開催状況]

内 容 暮らしに関する情報の提供、研究発表コーナー、啓発コーナー等
日 程 令和5年2月18日
場 所 イオンモール木曾川
来場者数 約600人

[配信状況]

番組名 「動画で学ぼう！一宮市消費生活フェア」
放送日 市公式YouTubeチャンネル
令和5年2月11日～
ケーブルテレビアイ・シー・シー
令和5年2月11日～19日

| 節 | 区 分 | 事 業 内 容 | 金額(円) |
|----|--------------------|--------------------------|-----------|
| 7 | 各 種 報 償 費 | 消費生活フェア参加賞 | 29,040 |
| 12 | 消費生活フェア運営 委 託 料 | チラシ作成、番組作成、会場設 営、会場運営 | 1,731,526 |
| 計 | | | 1,760,566 |

(3)消費生活講座の開催
事業実施状況

| 開催回数(回) | 延べ出席者数(人回) |
|---------|------------|
| 6 | 166 |

| 節 | 区 分 | 事 業 内 容 | 金額(円) |
|-----|-----------|---------|--------|
| 7 | 各 種 報 償 費 | 講師謝礼 | 22,000 |
| 13 | 使用料及び賃借料 | 会場使用料 | 30,810 |
| 合 計 | | | 52,810 |

2 消費生活相談事業

12,770,786 円

(1)消費生活相談事業

消費生活に関する市民相談に対応するため、消費生活相談員を配置した。

名 称 消費生活相談窓口
 場 所 本庁舎9階相談室
 相 談 日 月～金曜日(祝日等の休日を除く。) 9時～16時30分
 件 数 1,957件

(2)多重債務相談事業

金融庁の多重債務相談マニュアルに基づき、多重債務に陥った債務者を早期に債務整理に導くため、相談窓口を開設した。

名 称 多重債務相談室
 場 所 本庁舎9階相談室
 相 談 日 月～金曜日(祝日等の休日を除く。) 9時～12時
 件 数 123件

(3)消費者行政活性化事業

121,000円

安全で安心な消費生活を実現するため、各種事業を実施した。

・弁護士による相談会(毎月1回実施、相談件数31件)

その他の実績及び成果

(臨)オンライン会議等関連機器更新<創>【コロナ対策】

190,795円

感染症対策として非接触、密を避けて出前講座等を実施するため、プロジェクター、スクリーンを更新した。

| 項 | 目 | 節 | 予算現額(円) A | 支出済額(円) B | 支出率 (%) B/A |
|---|-----------------|-----------------|--------------|--------------|-------------------|
| | 8 尾張一宮 駅前ビル費 | | 251,688,000 | 243,279,404 | 96.7 |
| | | 1 報 酬 | 132,000 | 124,200 | |
| | | 8 旅 費 | 5,000 | 2,040 | |
| | | 10 需 用 費 | 48,000 | 47,425 | |
| | | 11 役 務 費 | 169,000 | 168,950 | |
| | | 12 委 託 料 | 217,970,000 | 209,687,639 | |
| | | 13 使用料及び 賃借料 | 32,692,000 | 32,692,000 | |
| | | 17 備品購入費 | 672,000 | 557,150 | |

1 尾張一宮駅前ビル指定管理事業

243,279,404 円

公募により選定された民間事業者が施設の管理及び自主事業を行った。

(1) 指定管理状況

指定管理者 大成株式会社
 指定管理内容 施設の管理、駐車場管理、自主事業
 指定管理料 209,254,499円
 指定管理期間 令和3年4月1日～令和6年3月31日

(2) 施設利用状況

| 施設区分 | 利用件数(件) | 利用人数(人) |
|------------|---------|---------|
| シビックホール・控室 | 281 | 20,355 |
| イベントスペース | 81 | 16,183 |
| オープンギャラリー | 61 | 6,766 |
| 多目的ルーム1 | 717 | 6,270 |
| 多目的ルーム2 | 457 | 2,972 |
| 大会議室 | 477 | 15,041 |
| 小会議室 | 473 | 4,864 |
| 計 | 2,547 | 72,451 |

(3) 自主事業

| 事業内容 | 開催件数(件) | 参加人数(人) |
|--------|---------|---------|
| 講座、教室等 | 12 | 387 |

(4) (臨) オンライン会議等関連機器更新<創>【コロナ対策】
プロジェクターの購入 2台

557,150 円

| 項 | 目 | 節 | 予算現額(円) A | 支出済額(円) B | 支出率 (%) B/A |
|---|---------|----------------|--------------|--------------|-------------------|
| | 9 国際交流費 | | 11,772,000 | 9,991,739 | 84.9 |
| | | 1 報酬 | 6,085,000 | 5,670,248 | |
| | | 4 共済費 | 1,046,000 | 836,165 | |
| | | 8 旅費 | 343,000 | 219,960 | |
| | | 10 需用費 | 11,000 | 0 | |
| | | 11 役務費 | 60,000 | 43,910 | |
| | | 18 負担金、補助及び交付金 | 4,227,000 | 3,221,456 | |

| | | |
|--|-----------------|-------------|
| 1 国際化推進事業 | | 7,295,739 円 |
| 国際交流員による市内小中学校の学校訪問 ニュージーランド、イタリア出身の国際交流員が小中学校を訪問し、それぞれの出身国の文化・歴史等を紹介して国際理解を推進した。 | | |
| 国際交流員出身国 | 場所 | 参加生徒 |
| ニュージーランド | 宮西小学校 始め27校 | 9,337人 |
| イタリア | 朝日東小学校 始め24校 | 7,511人 |

| 2 国際交流協会補助事業 | | 2,600,000 円 | |
|------------------|---|-------------------------------|-------------------------|
| 事業名 | 内容 | 場所 | 参加者等 |
| 国際交流市民フェスタ | 令和4年9月24日・25日 「世界をあそぼう！フレンドシップフェスティバル」において世界各国の文化を紹介するイベントを開催 | イオンモール 木曾川 ノースコート | 約6,100人 |
| スポーツ交流事業 | 令和4年10月22日 「国際交流ふれあいウォーキング」において地域在住外国人と市民がウォーキングを通じて交流 | 大野極楽寺公園 周 辺 | 44人 (うち外国人21人) |
| | 令和5年1月22日 「親子で国際交流ふれあいボウリング」において地域在住外国人と市民がウォーキングを通じて交流 | アソビックス びさい | 40人 (うち外国人20人) |
| フレンドシップ国小中学校交流事業 | フレンドシップ国出身の留学生との交流事業を実施 | 萩原小学校 始め4校 | 外国人 延べ15人回 小中学生 765人 |
| 国際理解セミナー | 令和4年7月22日 ～8月31日 及び 11月1日 ～12月26日 「世界をまなぼう！グローバルサマーセミナー・オンライン2022」において国際理解講座の動画を配信(計6本) | 国際交流協会 公式 YouTube チャンネル | 再生回数 971回 |
| | 令和4年7月2日 「美食の国ペルー」においてペルーの伝統料理と文化を学ぶ料理教室を実施 | 尾西生涯学習 センター | 11人 |

| 事業名 | 内容 | 場所 | 参加者等 |
|---|---|----------------------------------|-------------------------|
| 国際交流員及び外国人講師等による国際理解セミナー | 市民がオンラインで気軽に英語で会話を楽しむ「English Free Talk Online」を実施 (計12回) | web会議システム zoom | 延べ 35人回 |
| | 令和5年2月17日 「ヴェネチアだけじゃない！イタリア・ヴェネト州を知ろう！」 ヴェネト市にある7つの市について、建築物や食べ物、世界遺産等を紹介するセミナーを実施 | 本庁舎会議室 | 25人 |
| | 令和5年3月4日 「Let's Poi! ~英語で楽しむニュージーランドのポイ~」 ニュージーランドの伝統遊びであるポイの作り方遊び方を英語で説明するセミナーを実施 | 本庁舎会議室 | 22人 |
| 国際交流ボランティア育成セミナー | ボランティア人材発掘のための講義や実習を実施(計3回) | 本庁舎会議室 ほか | 延べ 42人回 |
| | (臨) 令和4年10月8日 愛知県国際交流協会が実施する「外国人児童生徒指導関係者スキルアップ研修」を誘致し開催 | 神山公民館 | 14人 |
| 国際理解ワークショップ | ワークショップ形式で世界が抱える問題を理解し、その解決のために出来ることを考える事業を実施 (計20回) | 浅井北小学校 始め18校 | 小中学生 2,042人 |
| 親善ボランティア登録・育成 | 国際交流協会の親善ボランティアを広く募集 | — | 登録者 176人 |
| | ボランティアの資質向上に役立つ研修会を実施(計3回) | 尾西生涯学習センター ほか | 延べ 41人回 |
| 協会ニュース発行 | 第91号(7月発行) 第92号(11月発行) 第93号(3月発行) 協会の活動、国際交流関連情報を掲載した小冊子発行。多言語版(英語・中国語・韓国語併記)も発行 | — | 各号 2,000部 (多言語版350部) |
| 日本語教室： 日本語ひろば・ 日本語ひろば びさい・日本語 ひろばジュニア・ 放課後支援教室 | 外国人対象の日本語教室を4教室で開催 (計158回) | 向山公民館 三条つどいの里 木曾川公民館 ほか | 延べ 1,880人回 |

| 事業名 | 内容 | 場所 | 参加者等 |
|--------------|--|------------------------------|-----------------------|
| 国際交流ウエルカムひろば | 外国籍市民の生活上の相談に対応する場を開設(計7回) | 向山公民館 | 5人 |
| 外国人児童生徒進路説明会 | 令和4年9月10日 在住外国人児童生徒やその保護者を対象に高校受験の制度の説明会を実施 | 神山公民館 | 25人 |
| 外国人への情報提供 | 在住外国人に対し、公的機関が発信する新型コロナ対策や在留資格、生活安全に関する情報などを発信(計7回) | 国際交流協会 公式 Facebook ページ | Facebook ファン数 920人 |
| 外国人生活安全教室 | 令和4年11月6日 在住外国人に対し、日本での交通ルールや、災害時の対応や避難場所などを周知する教室を開催 | 向山公民館 | 17人 |

その他の実績及び成果

あいち医療通訳システム負担金 66,000円
 県内の行政、医療機関、大学が連携して行う在住外国人に対する医療通訳システムを運営するための経費を負担した。

8 款 土 木 費

| 項 | 目 | 節 | 予算現額(円) A | 支出済額(円) B | 支出率 (%) B/A | |
|---|-------|-------|-----------------|--------------|-------------------|--|
| 1 | 土木管理費 | | 374,887,000 | 369,683,259 | 98.6 | |
| | 1 | 土木総務費 | 374,887,000 | 369,683,259 | 98.6 | |
| | | 2 | 給料 | 177,578,000 | 176,464,103 | |
| | | 3 | 職員手当等 | 122,752,000 | 119,789,016 | |
| | | 4 | 共済費 | 60,253,000 | 59,852,934 | |
| | | 8 | 旅費 | 140,000 | 69,150 | |
| | | 10 | 需用費 | 336,000 | 269,184 | |
| | | 12 | 委託料 | 132,000 | 132,000 | |
| | | 13 | 使用料及び 賃借料 | 5,346,000 | 5,275,783 | |
| | | 17 | 備品購入費 | 11,000 | 7,031 | |
| | | 18 | 負担金、補助 及び交付金 | 8,339,000 | 7,824,058 | |

《道路及び水路の許可、承認》

(1)道路及び水路占用許可件数

道路占用許可 2,998 件

水路占用許可 116 件

更新 2,495 件

(2)道路及び水路工事承認件数

道路工事承認 169 件

水路工事承認 33 件

| 項 | 目 | 節 | 予算現額(円) A | 支出済額(円) B | 支出率 (%) B/A | |
|---|-------|-------------|-----------------|---------------|-------------------|--|
| 2 | 道路橋梁費 | | 3,256,719,000 | 2,925,101,449 | 89.8 | |
| | 1 | 道路橋梁 総務費 | 2,155,000 | 1,861,157 | 86.4 | |
| | | 8 | 旅費 | 380,000 | 233,660 | |
| | | 10 | 需用費 | 725,000 | 683,783 | |
| | | 11 | 役務費 | 165,000 | 126,364 | |
| | | 17 | 備品購入費 | 28,000 | 25,850 | |
| | | 18 | 負担金、補助 及び交付金 | 857,000 | 791,500 | |

《道路の状況》

| 区 分 | 令和4年4月1日現在 | 令和5年4月1日現在 |
|---------------|------------|------------|
| 実 延 長 (m) | 2,334,703 | 2,334,807 |
| 面 積 (㎡) | 12,482,033 | 12,502,022 |
| 舗 装 済 延 長 (m) | 2,267,390 | 2,267,886 |
| 舗 装 率 (%) | 97.1 | 97.1 |

| 項 | 目 | 節 | 予算現額(円) A | 支出済額(円) B | 支出率 (%) B/A |
|---|---------------|--------------------|--------------|--------------|-------------------|
| | 2 道路橋梁 維持費 | | 908,016,000 | 899,992,734 | 99.1 |
| | | 1 報 酬 | 9,666,000 | 9,621,032 | |
| | | 3 職員手当等 | 1,916,000 | 1,794,199 | |
| | | 4 共 済 費 | 1,380,000 | 1,371,319 | |
| | | 8 旅 費 | 555,000 | 480,900 | |
| | | 10 需 用 費 | 623,142,000 | 617,572,352 | |
| | | 11 役 務 費 | 2,523,000 | 2,377,116 | |
| | | 12 委 託 料 | 234,662,000 | 234,328,007 | |
| | | 13 使用料及び 賃借料 | 15,611,000 | 15,562,779 | |
| | | 14 工事請負費 | 16,000,000 | 15,151,400 | |
| | | 15 原 材 料 費 | 314,000 | 241,670 | |
| | | 17 備品購入費 | 1,756,000 | 1,400,960 | |
| | | 18 負担金、補助 及び交付金 | 191,000 | 91,000 | |
| | | 21 補償、補填 及び賠償金 | 300,000 | 0 | |

1 道路維持事業

159,854,031 円

| 区 分 | 事 業 内 容 | 金 額 (円) |
|------------------------|----------------------------|------------|
| 電 気 設 備 保 守 委 託 | 5か所(JR木曾川駅東西自由通路、伝法寺地下道ほか) | 1,220,340 |
| 消 火 設 備 保 守 委 託 等 | JR木曾川駅東西自由通路 | 10,780 |
| 残 土 等 処 理 業 務 委 託 | 道路上及び側溝内の残土処理 | 7,625,130 |
| 道 路 清 掃 業 務 委 託 | 主要幹線道路等の清掃業務 | 19,510,880 |
| 排 水 用 ポ ン プ 保 守 委 託 | 15か所(音羽地下道ほか) | 4,147,000 |

| 区 分 | 事 業 内 容 | 金 額 (円) |
|------------------------|---|-------------|
| 道路排水施設 電気設備 保守委託 | 4か所(一宮西IC地下道ほか) | 376,200 |
| 自由通路 保守・点検委託 | エレベーター・エスカレーターの保 守、清掃、警備保守 | 12,133,000 |
| 土のう等 災害対応 業務委託 | 災害時の土のう作成・搬入 作成：1,834袋 搬入：1,834袋 トラ柵設置：70か所 | 4,284,913 |
| 側溝 業務 清掃委託 | 清掃延長 18,493m(151件) | 110,545,788 |
| 計 | | 159,854,031 |

2 道路修繕事業

575,171,080 円

| 区 分 | 事 業 内 容 | 金 額 (円) |
|---------|--|-------------|
| 施 設 修 繕 | 道路修繕、道路施設修繕 696件 | 325,251,080 |
| | 市内29地区の道路パトロール L=2,338km 舗装修繕面積 14,327㎡ | 249,920,000 |
| 計 | | 575,171,080 |

3 エアー遮断機整備事業

15,723,400 円

| 節 | 区 分 | 内 容 | 金 額 (円) |
|----|----------------|---------------------|------------|
| 12 | 設計単価 特別調査委託 | 特殊な資材等の単価調査 一式 | 572,000 |
| 14 | エアー遮断機 設置工事 | 外崎地下道 2基 丹陽町外崎地内 | 15,151,400 |
| 計 | | | 15,723,400 |

4 占用管理事業

4,213,000 円

| 区 分 | 内 容 | 金 額 (円) |
|-----|----------------------------|-----------|
| 委 託 | 占用管理システムの移行 | 2,244,000 |
| | 占用管理システムの保守 | 990,000 |
| | (臨) 条例改正に伴う占用管理システム の改修 | 979,000 |
| 計 | | 4,213,000 |

| | |
|-----------------|--------------------|
| 5 道路管理事業 | 8,058,820 円 |
|-----------------|--------------------|

| 節 | 区 分 | 内 容 | 金 額 (円) |
|-----|-----|--|-----------|
| 12 | 委 託 | 道路管理システムの保守 | 1,122,000 |
| | | 道路管理システムの移行 | 2,761,000 |
| | 小 計 | | 3,883,000 |
| 13 | 賃 借 | 道路管理システム ハード機器・システム [平成29～令和4年度長期継続契約] | 4,175,820 |
| 合 計 | | | 8,058,820 |

| | |
|-------------------|---------------------|
| 6 道路台帳補正事業 | 26,781,700 円 |
|-------------------|---------------------|

| 区 分 | 内 容 | 金 額 (円) |
|------------------------|---|------------|
| 道 路 台 帳 管 理 業 務 委 託 | 現況道路の形態変化の調査並びに変化部分の図面及び調書の修正 補正延長 21.57km | 26,781,700 |

その他の実績及び成果

- (1)官民境界立会事業
立会件数 1,238 件
- (2)放置自動車対策事業
放置自動車廃物判定委員会や処理に関する判定基準により、市が管理する道路上に放置された車両を廃物認定し撤去した。
撤去台数 13台
手数料 52,800円(自動二輪車は除く。)
- (3)道水路用地管理事業

| 区 分 | 内 容 | 金 額 (円) |
|----------------------------|--|------------|
| 不 動 産 登 記 等 委 託 | 道水路の用地処理のための測量、分筆及び登記嘱託 6件(萩原町朝宮地内ほか) 道水路用地の境界確定 575件(木曾川町黒田地内ほか) | 38,080,476 |
| 街 区 基 準 点 復 旧 委 託 | 2点(浅井町大日比野地内ほか) | 748,000 |
| 公 函 管 理 シ ス テ ム 保 守 委 託 | 公函管理システムの保守 | 195,800 |
| 計 | | 39,024,276 |

| 項 | 目 | 節 | 予算現額(円) A | 支出済額(円) B | 支出率 (%) B/A |
|---|-----------|-------|--------------|--------------|-------------------|
| | 3 道路新設改良費 | | 726,988,000 | 722,215,133 | 99.3 |
| | | 2 給 料 | 32,125,000 | 32,098,800 | |

| 項 | 目 | 節 | 予算現額(円) A | 支出済額(円) B | 支出率 (%) B/A |
|---|---|---------------------|--------------|--------------|-------------------|
| | | 3 職員手当等 | 22,934,000 | 22,332,624 | |
| | | 4 共 済 費 | 10,945,000 | 10,901,115 | |
| | | 10 需 用 費 | 7,000 | 7,000 | |
| | | 12 委 託 料 | 27,215,000 | 25,499,302 | |
| | | 14 工事請負費 | 597,796,000 | 596,420,000 | |
| | | 15 原 材 料 費 | 5,000 | 4,400 | |
| | | 16 公 有 財 産 購 入 費 | 30,070,000 | 30,046,073 | |
| | | 21 補償、補填 及び賠償金 | 5,891,000 | 4,905,819 | |

1 生活道路改良事業

643,207,122 円

| 節 | 区 分 | 内 容 | 金 額 (円) |
|-----|-------------------------------|--|-------------|
| 12 | 不 動 産 登 記 等 委 託 | 25件53筆(萩原町萩原地内ほか) | 22,140,474 |
| | 交通渋滞・安全 対策調査委託 | 大和町荻安賀地内 測量及び交通量調査 一式 | 2,145,000 |
| | 設 計 単 価 特 別 調 査 委 託 | 特殊な資材等の単価調査 一式 | 1,147,300 |
| | 小 計 | | 25,432,774 |
| 14 | 道 路 改 良 工 事 〈 県 1/2, 市 債 〉 | 255路線(木曾川町玉ノ井地内ほか) L=12,393m [うち令和3~令和4年度 債務負担行為分 164,344,400円] | 596,420,000 |
| 16 | 用 地 購 入 | 拡幅 13路線 A=648.33㎡ 隅切 10か所 | 16,487,129 |
| 21 | 移 転 補 償 | 工作物、立木、電柱移設 12件 | 4,867,219 |
| 合 計 | | | 643,207,122 |

2 日光川2号放水路関連公共補償事業

13,664,072 円

| 節 | 区 分 | 内 容 | 金 額 (円) |
|----|--------------------|-------------------------------|------------|
| 12 | 不 動 産 登 記 等 委 託 | 不動産登記等業務 一式 | 66,528 |
| 16 | 用 地 購 入 | 木曾川町外割田二の通り地内 3筆 A=458.88㎡ | 13,558,944 |
| 21 | 移 転 補 償 | 休業補償 1件 | 38,600 |
| 計 | | | 13,664,072 |

| 項 | 目 | 節 | 予算現額(円) A | 支出済額(円) B | 支出率 (%) B/A |
|---|---------|----------|---------------|--------------|-------------------|
| | 4 道路舗装費 | | 1,064,110,000 | 943,516,005 | 88.7 |
| | | 2 給料 | 15,878,000 | 15,847,500 | |
| | | 3 職員手当等 | 11,264,000 | 10,958,344 | |
| | | 4 共済費 | 5,422,000 | 5,366,761 | |
| | | 12 委託料 | 6,760,000 | 6,752,900 | |
| | | 14 工事請負費 | 1,024,786,000 | 904,590,500 | |

1 生活道路舗装改良事業

437,814,300 円

| 節 | 区分 | 内容 | 金額(円) |
|----|---------------------------|---|-------------|
| 12 | 街区基準点 復旧委託 | 5点(時之島地内ほか) | 1,760,000 |
| 14 | 舗装新設 改良工事 <県1/2,市債> | 236路線(伝法寺11丁目地内ほか) L=15,489m A=65,745m ² [うち令和3~令和4年度 債務負担行為分 146,536,500円] | 436,054,300 |
| 計 | | | 437,814,300 |

2 幹線舗装改良事業

473,529,100 円

| 節 | 区分 | 内容 | 金額(円) |
|----|---------------------------|--|--|
| 12 | 測量・設計 業務委託 | 舗装構成等調査 L=4.5km | 4,992,900 |
| 14 | 幹線舗装 改良工事 <国1/2,市債> | 15路線(平和1丁目地内ほか) L=4,849m A=37,078m ² | 468,536,200 117,500,000 〔令和5年度へ繰越〕 |
| 計 | | | 473,529,100 |

| 項 | 目 | 節 | 予算現額(円) A | 支出済額(円) B | 支出率 (%) B/A |
|---|---------------|----------|--------------|--------------|-------------------|
| | 5 橋梁新設 改良費 | | 555,450,000 | 357,516,420 | 64.4 |
| | | 11 役務費 | 4,912,820 | 4,912,820 | |
| | | 12 委託料 | 100,710,000 | 90,865,500 | |
| | | 14 工事請負費 | 449,827,180 | 261,738,100 | |

1 橋梁保全事業

357,516,420 円

老朽化が進む橋梁の長寿命化を図るために、補修及び耐震化を計画的に行った。

| 節 | 区分 | 内容 | 金額(円) |
|----|-----|-------|-----------|
| 11 | 手数料 | 廃棄物処分 | 4,912,820 |

| 節 | 区 分 | 内 容 | 金 額 (円) |
|-----|------------------------|--------------------------------|---|
| 12 | 設計業務委託 〈国5.5/10〉 | 橋梁保全設計 6橋(日光橋ほか) 大和町馬引地内ほか | 12,369,592 |
| | | 橋梁保全設計 北方14号橋 北方町中島地内ほか | 1,670,808 |
| | | 橋梁保全設計 水井戸橋 開明地内 | 0 〔 9,000,000 〕 〔 令和5年度へ繰越 〕 |
| | 設計業務委託 | 橋梁補修設計 4橋(光明寺公園橋ほか) 光明寺地内ほか | 22,540,100 |
| | | 橋梁詳細設計 起橋 起地内 | 16,445,000 |
| | 点検業務委託 〈国5.5/10〉 | 橋梁点検 196橋 市内全域 | 37,840,000 |
| 小 計 | | 90,865,500 | |
| 14 | 橋梁保全工事 〈国5.5/10,市債〉 | 西山橋 開明地内 | 43,871,300 |
| | | 神明橋2 木曾川町黒田地内 | 19,046,500 |
| | | 光堂橋 萩原町西宮重地内ほか | 16,173,300 |
| | | 箆屋横断歩道橋 箆屋1丁目地内ほか | 40,434,900 |
| | | 和田橋 杉戸町3丁目地内ほか | 33,609,400 |
| | | 衾々の橋 浅野地内ほか | 76,935,100 |
| | | 郷浦橋 北神明町4丁目地内 | 0 〔 160,000,000 〕 〔 令和5年度へ繰越 〕 |
| | | 二神橋(歩道) 奥町地内 | 0 |
| | | 光明寺公園橋 光明寺地内 | 0 |
| | 橋梁補修工事 〈市債〉 | 7橋(浅淵橋ほか) 浅野地内ほか | 23,337,600 |
| | | 4橋(北宿橋ほか) 木曾川町黒田地内ほか | 8,330,000 〔 17,670,000 〕 〔 令和5年度へ繰越 〕 |
| 小 計 | | 261,738,100 | |
| 合 計 | | 357,516,420 | |

| 項 | 目 | 節 | 予算現額(円) A | 支出済額(円) B | 支出率 (%) B/A | |
|---|-----|-------|---------------|---------------|-------------------|--|
| 3 | 水路費 | | 2,606,862,870 | 2,096,227,510 | 80.4 | |
| | 1 | 水路維持費 | 402,231,000 | 397,563,915 | 98.8 | |
| | | 7 | 報 償 費 | 3,281,000 | 3,154,237 | |
| | | 8 | 旅 費 | 95,000 | 4,800 | |
| | | 10 | 需 用 費 | 234,289,000 | 232,595,322 | |
| | | 11 | 役 務 費 | 1,231,000 | 1,084,696 | |

| 項 | 目 | 節 | 予算現額(円) A | 支出済額(円) B | 支出率 (%) B/A |
|---|---|--------------------|--------------|--------------|-------------------|
| | | 12 委託料 | 144,788,000 | 142,609,197 | |
| | | 13 使用料及び 賃借料 | 1,561,000 | 1,560,463 | |
| | | 14 工事請負費 | 9,889,000 | 9,573,300 | |
| | | 17 備品購入費 | 137,000 | 82,269 | |
| | | 18 負担金、補助 及び交付金 | 6,960,000 | 6,899,631 | |

1 水路維持事業

141,792,112 円

| 節 | 区分 | 内容 | 金額(円) |
|----|----------------------------|------------------------------|-------------|
| 12 | 残土等処理 業務委託 | 水路内の残土処理 | 26,375,025 |
| | 雨水貯留槽等 管理業務委託 | 4か所(富士雨水貯留槽ほか) | 1,566,950 |
| | 排水機場管理 業務委託 <県3/4> | 11か所(稔川排水機場ほか) | 24,942,500 |
| | 排水用自家発電 機点検等委託 | 4か所(平和ポンプ場ほか) | 2,178,000 |
| | スクリーン 管理委託 | 35か所(萩原町萩原地内ほか) | 5,889,400 |
| | 用排水用ポンプ 保守委託 | 39か所(奥町字内込地内ほか) | 6,182,000 |
| | 雨水貯留槽等 電気設備 保守委託 | 4か所(富士雨水貯留槽ほか) | 805,200 |
| | 排水機場電気 設備保守委託 <県3/4> | 9か所(稔川排水機場ほか) | 1,616,670 |
| | 排水樋管等 保守委託 | 11か所(大野排水樋管ほか) | 2,043,065 |
| | 樋門遠方 監視制御装置 保守委託 | 新堀川立切ゲート | 379,500 |
| | 排水路樋門等 操作委託 | 起陸閘門 | 309,050 |
| | 排水ゲート電気 設備保守委託 | 千間堀川あずらゲート | 132,000 |
| | 浚せつ業務委託 | 1,263.06m ³ (65件) | 69,232,837 |
| | 小計 | | 141,652,197 |
| 18 | 下之郷樋門操作 電気料負担 | 巻揚機の電気料 | 87,915 |
| | 農業用排水機 県営移管期成 同盟会負担 | 農業用排水機の維持管理を県営に移管 する取組 | 52,000 |
| | 小計 | | 139,915 |
| | 合計 | | 141,792,112 |

| | |
|-----------------|----------------------|
| 2 水路修繕事業 | 209,944,460 円 |
|-----------------|----------------------|

| 区 分 | 内 容 | 金 額 (円) |
|---------|---------------|-------------|
| 施 設 修 繕 | 用排水路等の修繕 343件 | 209,944,460 |

| | |
|----------------------|---------------------|
| 3 排水機場等施設整備事業 | 17,290,016 円 |
|----------------------|---------------------|

| 節 | 区 分 | 内 容 | 金 額 (円) |
|-----|---|-------------------------|------------|
| 12 | 設 計 業 務 委 託 | 大江排水路分流工 施設整備実施設計 一式 | 957,000 |
| 14 | 排 水 機 場 等 施 設 改 良 工 事 | 大江排水路分流工施設整備 | 9,573,300 |
| 18 | 大 江 排 水 機 場 等 運 営 協 議 会 負 担 | 大江排水機場等の維持管理 | 1,998,466 |
| | 愛 知 県 土 地 改 良 事 業 団 体 連 合 会 賦 課 | 排水機場の整備費積立金 | 3,107,500 |
| | 大 江 排 水 路 分 流 工 管 理 運 営 協 議 会 負 担 | 大江排水路分流工の維持管理 | 1,653,750 |
| | 小 計 | | 6,759,716 |
| 合 計 | | | 17,290,016 |

その他の実績及び成果

水路管理事業

| 区 分 | 内 容 | 金 額 (円) |
|------------------------|-------------|-----------|
| 浚 せ つ 報 償 費 | 市内各所の水路の清掃 | 2,987,237 |
| ス ク リ ー ン 管 理 報 償 費 | 東出町地内、西出町地内 | 167,000 |
| 計 | | 3,154,237 |

| 項 | 目 | 節 | 予算現額(円) A | 支出済額(円) B | 支出率 (%) B/A |
|---|--------------------|-------------|---------------|---------------|-------------------|
| | 2 水 路 新 設 改 良 費 | | 2,204,631,870 | 1,698,663,595 | 77.0 |
| | | 2 給 料 | 82,090,000 | 82,061,700 | |
| | | 3 職 員 手 当 等 | 62,577,000 | 61,867,594 | |
| | | 4 共 済 費 | 29,099,000 | 28,910,767 | |
| | | 8 旅 費 | 269,000 | 72,690 | |
| | | 10 需 用 費 | 814,000 | 746,407 | |
| | | 11 役 務 費 | 95,000 | 68,350 | |

| 項 | 目 | 節 | 予算現額(円) A | 支出済額(円) B | 支出率 (%) B/A |
|---------------------------------|------|---|--|---------------|-------------------|
| | | 12 委託料 | 143,658,000 | 115,490,120 | |
| | | 13 使用料及び 賃借料 | 372,000 | 371,800 | |
| | | 14 工事請負費 | 1,631,639,000 | 1,169,592,600 | |
| | | 16 公有財産 購入費 | 22,000,000 | 20,714,376 | |
| | | 17 備品購入費 | 58,000 | 6,020 | |
| | | 18 負担金、補助 及び交付金 | 191,709,870 | 188,101,517 | |
| | | 21 補償、補填 及び賠償金 | 40,251,000 | 30,659,654 | |
| 1 基盤整備促進事業<国1/2, 県17.5/100> | | | | 63,760,400 円 | |
| 北方地区 | | | | | |
| 節 | 区 | 分 | 内 | 容 | 金 額 (円) |
| 12 | 委 | 託 | 北方町北方地内ほか 積算資料作成業務 一式 | | 462,000 |
| 14 | 工 | 事 | 北方町北方地内ほか 硬質塩化ビニル管 L=1,045.5m | | 63,298,400 |
| 計 | | | | | 63,760,400 |
| 2 農業農村多面的機能支払事業補助事業<国1/2, 県1/4> | | | | 13,842,200 円 | |
| 区分 | 対象 | 内 | | 容 | 金 額(円) |
| 補助金 | 12組織 | 農地が持つ多面的機能の維持 ・発揮のための地域活動や営 農活動に対する支援 | | | 13,842,200 |
| 3 緊急農地防災事業<県71.1/100, 市債> | | | | 164,001,200 円 | |
| (1)大赤見地区 | | | | | |
| 節 | 区 | 分 | 内 | 容 | 金 額 (円) |
| 12 | 委 | 託 | 赤見2丁目地内 建物等調査業務 13件 | | 4,012,800 |
| | | | 赤見2丁目地内 積算資料作成業務 一式 | | 453,200 |
| 小 計 | | | | | 4,466,000 |
| 14 | 工 | 事 | 赤見2丁目地内 U字型水路工 L=102.9m ボックスカルバート工 L=18.5m | | 70,976,400 |
| 合 計 | | | | | 75,442,400 |

(2) 明地地区

| 節 | 区 分 | 内 容 | 金 額 (円) |
|-----|-----|-----------------------------|------------|
| 12 | 委 託 | 明地地内 建物等調査業務 1件 | 594,000 |
| | | 明地地内 積算資料作成業務 一式 | 473,000 |
| | 小 計 | | 1,067,000 |
| 14 | 工 事 | 明地地内 ボックスカルバート工 L=102.4m | 87,491,800 |
| 合 計 | | | 88,558,800 |

4 県営事業等負担事業

155,787,768 円

(1) 県営水質保全対策事業

| 区 分 | 地区名 | 事業費 (円) | 負担額 (円) | 進捗率 (%) |
|-------|--------|-------------|------------|---------|
| 負 担 金 | 新岩倉用水 | 415,999,825 | 10,169,063 | 39.3 |
| | 新光堂川用水 | 457,301,100 | 49,887,178 | 20.2 |
| 計 | | | 60,056,241 | - |

(2) 県営たん水防除事業

| 区 分 | 地区名 | 事業費 (円) | 負担額 (円) | 進捗率 (%) |
|-------|-----|-------------|---------|---------|
| 負 担 金 | 新大江 | 155,119,114 | 794,985 | 14.3 |

(3) 県営緊急農地防災事業

| 区 分 | 地区名 | 事業費 (円) | 負担額 (円) | 進捗率 (%) |
|-------|-------|-------------|------------|---------|
| 負 担 金 | 千間堀下流 | 133,179,200 | 21,922,076 | 26.7 |

(4) 県営水環境整備事業

| 区 分 | 地区名 | 事業費 (円) | 負担額 (円) | 進捗率 (%) |
|-------|-------|-------------|------------|---------|
| 負 担 金 | 大江川4期 | 199,999,800 | 49,999,950 | 86.7 |

(5) 県営用排水施設整備事業

| 区 分 | 地区名 | 事業費 (円) | 負担額 (円) | 進捗率 (%) |
|-------|------|-----------|---------|---------|
| 負 担 金 | 萩原東部 | 4,290,000 | 900,900 | 1.2 |

(6) 濃尾用水地区用排水対策協議会負担金事業

| 区 分 | 対 象 | 内 容 | 金 額 (円) |
|-------|------------------------|----------------------------|------------|
| 負 担 金 | 濃尾用水 地区用排水 対策協議会 | 排水路の維持管理負担金 | 20,623,536 |
| | | 国営造成施設の管理体制整備 の強化に対する支援 | 1,377,720 |
| 計 | | | 22,001,256 |

(7)木津用水水管理対策協議会負担金事業

| 区 分 | 対 象 | 内 容 | 金 額(円) |
|-------|--------------|------------------------|---------|
| 負 担 金 | 木津用水水管理対策協議会 | 国営造成施設の管理体制整備の強化に対する支援 | 112,360 |

5 土地改良事業補助事業

10,806,870 円

| 区 分 | 対 象 | 内 容 | 金 額(円) |
|----------------------------|---------------|------------------------------|--------------------------------------|
| 補 助 金 〔補助率 15/100以内〕 | 西 成 土地改良区 | 千間堀川の用水管更新、 排水路改修 | 9,648,870 1,000,000 〔令和5年度へ繰越〕 |
| | 宮田用水 土地改良区 | 大江幹線水路の分水工及び光 堂分水路の揚水機の取替 | 1,158,000 |
| 計 | | | 10,806,870 |

6 かんがい用水改良事業

7,455,800 円

| 区 分 | 内 容 | 金 額(円) |
|-----|--------------------------|-----------|
| 委 託 | 萩原町築込地内ほか 調査設計業務委託 一式 | 7,455,800 |

7 かんがい排水事業<県6/10,市債>

69,466,100 円

| 区 分 | 内 容 | 金 額(円) |
|-----|---------------------------|------------|
| 工 事 | 8地区(九日市場地区ほか) L=563.8m | 69,466,100 |

8 農村総合整備事業<県5/10,市債>

116,560,400 円

| 区 分 | 内 容 | 金 額(円) |
|-----|--------------------------|-------------|
| 工 事 | 10地区(中島地区ほか) L=783.8m | 116,560,400 |

9 生活関連治水事業

660,067,754 円

| 節 | 区 分 | 内 容 | 金 額 (円) |
|----|------------------------|----------------|-----------|
| 12 | 設 計 単 価 特 別 調 査 委 託 | 特殊な資材等の単価調査 一式 | 2,222,000 |
| | 地 下 埋 設 物 調 査 委 託 | 4か所(丹陽町外崎地内ほか) | 888,800 |
| | 小 計 | | 3,110,800 |

| 節 | 区 分 | 内 容 | 金 額 (円) |
|----|----------------------------|---|-------------|
| 14 | 用 排 水 路 護 岸 工 事 〈市債〉 | 110か所(今伊勢町馬寄地内ほか) L=4,559.7m [うち令和3~令和4年度 債務負担行為分 79,286,900円] | 572,303,600 |
| | フ ェ ン ス 設 置 工 事〈市債〉 | 16か所(千秋町浮野地内ほか) L=964.7m | 34,944,800 |
| | 樋 門 排 水 機 設 置 工 事〈市債〉 | 4か所(萩原町中島地内ほか) 樋門設置 | 22,947,100 |
| | 小 計 | | 630,195,500 |
| 21 | 移 転 補 償 | 水道管、ガス管 28件 | 26,761,454 |
| | 合 計 | | 660,067,754 |

10 雨水排水路整備事業<国26.5/100> 23,582,900円

| 区 分 | 内 容 | 金 額 (円) |
|-----|---|------------|
| 工 事 | 丹陽町外崎地内 ボックスカルバート工 L=48.8m 勾配可変式側溝工 L=52.0m | 23,582,900 |

11 土地改良施設維持管理適正化事業(防災減災機能等強化対策) 33,892,479円

| 節 | 区 分 | 内 容 | 金 額 (円) |
|----|---------------------------|-----------------------|------------|
| 14 | 工 事 | 大和町戸塚地内ほか 樋門電動化 2基 | 31,941,800 |
| 18 | 愛知県土地改良 事業団体連合会 賦 課 | 電動化工事積立金ほか | 1,950,679 |
| | 計 | | 33,892,479 |

12 河川等情報関連事業 21,139,800円

| 節 | 区 分 | 内 容 | 金 額 (円) |
|----|--|--------------------------------------|------------|
| 12 | 河 川 等 水 位 監 視 シ ス テ ム 更 新 業 務 委 託 | 河川等水位情報システムの運用 [平成27~令和7年度債務負担行為] | 20,988,000 |
| 13 | 河 川 情 報 利 用 ネ ッ ト ワ ー ク シ ス テ ム 回 線 賃 借 | 光ファイバー専用線 1回線 | 151,800 |
| | 計 | | 21,139,800 |

13 流域貯留施設築造事業<国1/2, 県1/4, 市債>

46,824,600 円

| 節 | 区 分 | 内 容 | 金 額 (円) |
|-----|---|------------------------------------|--------------------------------------|
| 12 | 測量・設計業務 委 託 | 多加木公園 測量・設計業務 一式 | 11,995,600 |
| | | 大平島公園 測量・設計業務 一式 | 14,798,000 |
| | | 三ツ井公園 測量・設計業務 一式 | 20,031,000 |
| | | 森本中央公園 測量・設計業務 一式 | 0 〔 23,200,000 〕 〔 令和5年度へ繰越 〕 |
| 小 計 | | 46,824,600 | |
| 14 | 流域貯留施設 築造工事 〔 令和4～令和6年度 継続事業 〕 | 多加木公園 貯留量 V=3,000m ³ | 0 〔 250,000,000 〕 〔 令和5年度へ繰越 〕 |
| | | 大平島公園 貯留量 V=1,200m ³ | 0 〔 210,000,000 〕 〔 令和5年度へ繰越 〕 |
| 小 計 | | 0 | |
| 合 計 | | 46,824,600 | |

14 準用河川千間堀川改良事業

32,502,800 円

| 節 | 区 分 | 内 容 | 金 額 (円) |
|----|--------------------------|-----------------------|------------|
| 12 | 測量・設計業務 委 託 〈国〉 | 丹陽町外崎地内 橋梁設計 2橋 | 8,503,000 |
| 14 | 準用河川改良 工 事 〈国, 市債〉 | あずら2丁目地内ほか L=44.8m | 23,999,800 |
| 計 | | 32,502,800 | |

15 準用河川川崎川改良事業<県1/3, 市債>

77,130,500 円

| 節 | 区 分 | 内 容 | 金 額 (円) |
|----|----------------|---|------------|
| 12 | 測量・設計業務 委 託 | 奥町地内 詳細設計 一式 | 22,539,000 |
| 14 | 準用河川改良 工 事 | 奥町地内 ボックスカルバート工 L=7.5m 取付護岸工 L=1.5m | 50,770,500 |
| 21 | 移 転 補 償 | 水道管・ガス管 2件 | 3,821,000 |
| 計 | | 77,130,500 | |

| 16 準用河川新丹波川改良事業 | | | 20,865,496 円 |
|-----------------|--------------------|--|--------------|
| 節 | 区 分 | 内 容 | 金 額 (円) |
| 12 | 不 動 産 登 記 等 委 託 | 不動産登記等業務 一式 | 73,920 |
| 16 | 用 地 購 入 〈国,市債〉 | 中間流入施設工水路用地購入 3筆 A=376.76m ² | 20,714,376 |
| 21 | 移 転 補 償 | 休業補償 2件 | 77,200 |
| 計 | | | 20,865,496 |

| 17 浸水対策施設設置補助事業〈国〉 | | | | | 2,163,000 円 |
|--------------------|-------------|------------|---------------------|--------------------------|-------------|
| 補 助 対 象 | 交付件数 (件) | 施設数 (件) | 補助 | 貯留量 (m ³) | 金 額 (円) |
| 浄化槽転用貯留槽 | 2 | 2 | 9/10 | 2.69 | 300,000 |
| 雨 水 タ ン ク | 23 | 24 | 9/10 | 7.84 | 1,703,000 |
| 浸 透 枺 | 2 | 8 | 9/10 | 0.58 | 160,000 |
| 透 水 性 舗 装 | 0 | 0 | 500円/m ² | 0.00 | 0 |
| 防 水 板 | 0 | 0 | 1/2 | - | 0 |
| 計 | 27 | 34 | - | 11.11 | 2,163,000 |

その他の実績及び成果

雨水貯留浸透施設標識設置工事 1,309,000 円
 特定都市河川浸水被害対策法に基づき、開発行為者等が設置した基準に適合する貯留
 浸透施設に対し標識を設置した。
 工事 23地区(丹陽町九日市場地内ほか)

| 項 | 目 | 節 | 予算現額(円) A | 支出済額(円) B | 支出率 (%) B/A |
|---------|---------------|----------|---------------|---------------|-------------------|
| 4 都市計画費 | | | 2,574,061,000 | 2,327,502,791 | 90.4 |
| | 1 都市計画 総務費 | | 128,497,000 | 126,245,562 | 98.2 |
| | | 1 報 酬 | 3,248,000 | 2,939,618 | |
| | | 2 給 料 | 52,595,000 | 52,572,912 | |
| | | 3 職員手当等 | 40,816,000 | 39,479,318 | |
| | | 4 共 済 費 | 19,196,000 | 19,074,494 | |
| | | 8 旅 費 | 607,000 | 346,710 | |
| | | 10 需 用 費 | 1,389,000 | 1,285,339 | |

| 項 | 目 | 節 | 予算現額(円) A | 支出済額(円) B | 支出率 (%) B/A |
|---|---|--------------------|--------------|--------------|-------------------|
| | | 11 役 務 費 | 700,000 | 695,200 | |
| | | 12 委 託 料 | 9,163,000 | 9,161,636 | |
| | | 13 使用料及び 賃 借 料 | 324,000 | 311,400 | |
| | | 17 備品購入費 | 19,000 | 6,435 | |
| | | 18 負担金、補助 及び交付金 | 440,000 | 372,500 | |

1 都市計画支援システム事業

2,291,036 円

| 事 業 名 | 事 業 内 容 | 金 額 (円) |
|---------------------|--|-----------|
| 都市計画支援システム保守業務委託 | 都市計画・区画整理・公園緑地業務支援に係る地理情報システム(GIS)のソフトウェア及び窓口タッチパネルシステムのソフトウェア・課金装置の保守管理 | 795,036 |
| 都市計画支援システムデータ設定業務委託 | 都市計画等の業務に必要なデータの更新・システム設定 | 1,496,000 |
| 計 | | 2,291,036 |

2 (臨)都市計画基礎調査事業

6,870,600 円

| 事 業 名 | 事 業 内 容 | 金 額 (円) |
|--------------|--|-----------|
| 都市計画基礎調査業務委託 | 土地利用計画や用途地域見直し等の基礎資料とするため、都市における現況や将来の見通しについての調査 | 6,870,600 |

3 (臨)都市計画マスタープラン・立地適正化計画改定事業

0 円

| 事 業 名 | 事 業 内 容 | 金 額 (円) |
|---------------------------|---|---------|
| 都市計画マスタープラン・立地適正化計画改定業務委託 | 一宮市都市計画マスタープランの部分改定並びに関連計画である一宮市立地適正化計画の中間見直し及び防災指針の追加 契約金額 14,575,000円 [令和4～令和6年度債務負担行為] | 0 |

その他の実績及び成果

屋外広告物許可事業
屋外広告物許可事業申請書取扱状況
新設申請件数 97 件
更新申請件数 394 件
変更申請件数 82 件

| 項 | 目 | 節 | 予算現額(円) A | 支出済額(円) B | 支出率 (%) B/A | | | | | | | | | | | | | | | | | | | | | | | | | | | | | | | | | | | |
|--|---------|--------------------|--------------|-------------------------------|--|-------------------------------|---|---|---|---|-------|-------|----|---------|---|---|-----------|--|------------|-----------|---|---|---|-------------------------------|------------|----|---|---|---|---|----------|------------|----------|-------------------------------|---|--|--|--|--|------------|
| | 2 街路事業費 | | 303,205,000 | 275,857,013 | 91.0 | | | | | | | | | | | | | | | | | | | | | | | | | | | | | | | | | | | |
| | | 1 報酬 | 3,057,000 | 3,055,719 | | | | | | | | | | | | | | | | | | | | | | | | | | | | | | | | | | | | |
| | | 2 給料 | 29,384,705 | 29,384,705 | | | | | | | | | | | | | | | | | | | | | | | | | | | | | | | | | | | | |
| | | 3 職員手当等 | 21,231,295 | 20,928,560 | | | | | | | | | | | | | | | | | | | | | | | | | | | | | | | | | | | | |
| | | 4 共済費 | 10,827,000 | 10,764,734 | | | | | | | | | | | | | | | | | | | | | | | | | | | | | | | | | | | | |
| | | 8 旅費 | 1,116,000 | 939,921 | | | | | | | | | | | | | | | | | | | | | | | | | | | | | | | | | | | | |
| | | 10 需用費 | 361,000 | 320,621 | | | | | | | | | | | | | | | | | | | | | | | | | | | | | | | | | | | | |
| | | 11 役務費 | 572,000 | 570,837 | | | | | | | | | | | | | | | | | | | | | | | | | | | | | | | | | | | | |
| | | 12 委託料 | 18,900,000 | 17,506,189 | | | | | | | | | | | | | | | | | | | | | | | | | | | | | | | | | | | | |
| | | 13 使用料及び 賃借料 | 522,000 | 521,861 | | | | | | | | | | | | | | | | | | | | | | | | | | | | | | | | | | | | |
| | | 14 工事請負費 | 45,350,000 | 45,337,600 | | | | | | | | | | | | | | | | | | | | | | | | | | | | | | | | | | | | |
| | | 16 公有財産 購入費 | 91,321,000 | 91,012,334 | | | | | | | | | | | | | | | | | | | | | | | | | | | | | | | | | | | | |
| | | 17 備品購入費 | 161,000 | 136,939 | | | | | | | | | | | | | | | | | | | | | | | | | | | | | | | | | | | | |
| | | 18 負担金、補助 及び交付金 | 15,467,000 | 14,349,000 | | | | | | | | | | | | | | | | | | | | | | | | | | | | | | | | | | | | |
| | | 21 補償、補填 及び賠償金 | 64,935,000 | 41,027,993 | | | | | | | | | | | | | | | | | | | | | | | | | | | | | | | | | | | | |
| 1 西御堂線歩道拡幅事業<国> | | | | 7,830,900 円 | | | | | | | | | | | | | | | | | | | | | | | | | | | | | | | | | | | | |
| <table border="1"> <thead> <tr> <th>区</th> <th>分</th> <th>内</th> <th>容</th> <th>金</th> <th>額 (円)</th> </tr> </thead> <tbody> <tr> <td>委</td> <td>託</td> <td>現況測量 一式</td> <td></td> <td></td> <td>7,830,900</td> </tr> <tr> <td></td> <td></td> <td>道路詳細設計 一式</td> <td></td> <td></td> <td></td> </tr> </tbody> </table> | | | | | | 区 | 分 | 内 | 容 | 金 | 額 (円) | 委 | 託 | 現況測量 一式 | | | 7,830,900 | | | 道路詳細設計 一式 | | | | | | | | | | | | | | | | | | | | |
| 区 | 分 | 内 | 容 | 金 | 額 (円) | | | | | | | | | | | | | | | | | | | | | | | | | | | | | | | | | | | |
| 委 | 託 | 現況測量 一式 | | | 7,830,900 | | | | | | | | | | | | | | | | | | | | | | | | | | | | | | | | | | | |
| | | 道路詳細設計 一式 | | | | | | | | | | | | | | | | | | | | | | | | | | | | | | | | | | | | | | |
| 2 緊急輸送道路無電柱化事業<国5.5/10,市債> | | | | 98,390,299 円 | | | | | | | | | | | | | | | | | | | | | | | | | | | | | | | | | | | | |
| <table border="1"> <thead> <tr> <th>節</th> <th>区</th> <th>分</th> <th>内</th> <th>容</th> <th>金</th> <th>額 (円)</th> </tr> </thead> <tbody> <tr> <td>14</td> <td>整</td> <td>備</td> <td>工</td> <td>事</td> <td>L=110.9m 管路工 124m 接続柵工 3か所 本線横断柵工 1か所</td> <td>45,337,600</td> </tr> <tr> <td>18</td> <td>負</td> <td>担</td> <td>金</td> <td>引込管、連系管路、連系設備 の設計及び工事監理 一式</td> <td>12,969,000</td> </tr> <tr> <td rowspan="2">21</td> <td rowspan="2">移</td> <td rowspan="2">転</td> <td rowspan="2">補</td> <td rowspan="2">償</td> <td>水道管、ガス管等</td> <td>40,083,699</td> </tr> <tr> <td>水道管、下水道管</td> <td>0 23,700,000 〔令和5年度～繰越〕</td> </tr> <tr> <td colspan="5">計</td> <td>98,390,299</td> </tr> </tbody> </table> | | | | | | 節 | 区 | 分 | 内 | 容 | 金 | 額 (円) | 14 | 整 | 備 | 工 | 事 | L=110.9m 管路工 124m 接続柵工 3か所 本線横断柵工 1か所 | 45,337,600 | 18 | 負 | 担 | 金 | 引込管、連系管路、連系設備 の設計及び工事監理 一式 | 12,969,000 | 21 | 移 | 転 | 補 | 償 | 水道管、ガス管等 | 40,083,699 | 水道管、下水道管 | 0 23,700,000 〔令和5年度～繰越〕 | 計 | | | | | 98,390,299 |
| 節 | 区 | 分 | 内 | 容 | 金 | 額 (円) | | | | | | | | | | | | | | | | | | | | | | | | | | | | | | | | | | |
| 14 | 整 | 備 | 工 | 事 | L=110.9m 管路工 124m 接続柵工 3か所 本線横断柵工 1か所 | 45,337,600 | | | | | | | | | | | | | | | | | | | | | | | | | | | | | | | | | | |
| 18 | 負 | 担 | 金 | 引込管、連系管路、連系設備 の設計及び工事監理 一式 | 12,969,000 | | | | | | | | | | | | | | | | | | | | | | | | | | | | | | | | | | | |
| 21 | 移 | 転 | 補 | 償 | 水道管、ガス管等 | 40,083,699 | | | | | | | | | | | | | | | | | | | | | | | | | | | | | | | | | | |
| | | | | | 水道管、下水道管 | 0 23,700,000 〔令和5年度～繰越〕 | | | | | | | | | | | | | | | | | | | | | | | | | | | | | | | | | | |
| 計 | | | | | 98,390,299 | | | | | | | | | | | | | | | | | | | | | | | | | | | | | | | | | | | |

3 木曾川古知野線道路改築事業

46,688,882 円

| 節 | 区 分 | 内 容 | 金 額 (円) |
|----|-------------------|--------------|------------|
| 11 | 不 動 産 鑑 定 | 標準地の鑑定評価 2地点 | 543,337 |
| 12 | 不 動 産 登 記 等 委 託 | 不動産登記等業務 一式 | 768,526 |
| | 建 物 等 調 査 業 務 委 託 | 9件 | 5,071,000 |
| | <国> | | |
| | 土 地 評 価 業 務 委 託 | 19件 | 3,669,663 |
| | <国,市債> | | |
| | 小 計 | | 9,509,189 |
| 16 | 用 地 購 入 <国,市債> | 8筆 A=1,219㎡ | 35,692,062 |
| 21 | 移 転 補 償 <市債> | 4件 | 944,294 |
| | 合 計 | | 46,688,882 |

4 木曾川玉野線道路改築事業用地買戻事業

55,320,272 円

| 区 分 | 内 容 | 金 額 (円) |
|---------|-------------|------------|
| 用 地 購 入 | 2筆 A=2,217㎡ | 55,320,272 |

| 項 | 目 | 節 | 予算現額(円) A | 支出済額(円) B | 支出率 (%) B/A |
|---|---------|--------------------|--------------|--------------|-------------------|
| | 3 公園維持費 | | 852,279,000 | 846,650,459 | 99.3 |
| | | 1 報 酬 | 264,000 | 263,200 | |
| | | 7 報 償 費 | 5,808,000 | 5,761,320 | |
| | | 8 旅 費 | 121,000 | 75,254 | |
| | | 10 需 用 費 | 170,323,000 | 168,016,401 | |
| | | 11 役 務 費 | 30,296,000 | 30,146,344 | |
| | | 12 委 託 料 | 622,487,000 | 621,273,182 | |
| | | 13 使用料及び 賃 借 料 | 9,367,000 | 7,871,318 | |
| | | 15 原 材 料 費 | 738,000 | 511,390 | |
| | | 17 備品購入費 | 313,000 | 198,550 | |
| | | 18 負担金、補助 及び交付金 | 12,562,000 | 12,533,500 | |

《都市公園の状況》

(令和5.3.31現在)

| 種 別 | か 所 | 面 積 (ha) | 種 別 | か 所 | 面 積 (ha) |
|------|-----|-------------------|----------------|-----|--------------------|
| 街区公園 | 92 | 26.55 | 緑 道 | 7 | 3.45 |
| 近隣公園 | 12 | 18.20 | 緑 地 | 14 | 9.78 |
| 地区公園 | 4 | 21.91 | 小 計 | 138 | 184.15 (0.43) |
| 総合公園 | 1 | 38.40 | 国 営 公 園 | 1 | 26.40 |
| 運動公園 | 1 | 27.90 | 都市公園に 準じる施設 | 28 | 22.79 (0.21) |
| 特殊公園 | 7 | 37.96 (0.43) | 合 計 | 167 | 233.34 (0.64) |

市民1人あたりの公園面積

令和3年度末 6.10 m²

令和4年度末 6.15 m²

()内は令和4年度増加面積

1 都市公園維持管理事業

489,008,875 円

- (1) 地元公園愛護団体による公園管理支援事業 4,391,320円
 地元住民の公園愛護の精神の高揚を図るため、地元愛護団体による除草・清掃・公園施設の点検等の活動を支援した。
 57公園等(橋呑公園ほか) 62団体

(2) 施設修繕状況

| 事 業 名 | 事 業 内 容 | 金 額 (円) |
|----------------|--|-------------|
| 公園施設修繕 | 遊具、照明器具、給排水施設、便所、広場等の修繕 | 71,501,610 |
| サイクリングロード修繕 | 木曾川河川敷サイクリングロード L=579m | 15,968,700 |
| 施設修繕<創>【コロナ対策】 | 木曾川緑地、木曾川緑地公園案内看板設置 大野極楽寺公園管理棟の空調設備修繕 7公園等(五城公園ほか)便所改修 | 13,755,500 |
| 計 | | 101,225,810 |

(3) 委託管理状況

| 事 業 名 | 事 業 内 容 | 金 額 (円) |
|---------|--|-----------------------|
| 浄化槽保守委託 | 公園・緑地の浄化槽の保守点検 | 3,900,833 |
| 遊具保守委託 | 公園・緑地の遊具等の保守点検 | 8,800,000 |
| 公園管理委託 | 浅井山公園・萬葉公園 | 25,036,000 |
| | 大江川緑道・尾西緑道 | 13,566,600 |
| | 上記を除く117か所(中央公園ほか) 除草、草刈、芝刈、害虫防除、樹木の剪定、噴水・池の清掃 [令和4～令和5年度長期継続契約] | 234,985,489 [うち 0] |
| | 50公園・緑地(橋呑公園ほか) 地元管理の公園内ごみの収集等 [令和4～令和5年度長期継続契約] | 7,254,500 [うち 0] |

| 事業名 | 事業内容 | 金額(円) |
|-----------------|--|-------------|
| 公園電気施設 保守委託 | 138公園・緑地(南山公園ほか) 電気施設の保守点検 | 16,357,000 |
| 公園水景施設等 保守委託 | 19か所(上本町公園ほか) 噴水施設等の保守点検 8公園・緑地(堀田公園ほか) 雨水貯留施設の保守点検 | 3,632,200 |
| 計 | | 313,532,622 |

2 街路緑化管理事業 139,662,600 円

街路樹の剪定や植樹帯の除草・清掃等の維持管理を実施した。

| 事業名 | 事業内容 | 金額(円) |
|--------------|---|-----------------------|
| 街路緑化 管理委託 | 97路線(一宮犬山線ほか) 除草、草刈、芝刈、害虫防除、樹木の 剪定、花壇の植替 [令和4～令和5年度長期継続契約] | 139,662,600 [うち 0] |

3 美しい並木道再生事業<県10/10> 10,278,000 円

巨木化した街路樹による歩道の根上りを解消するなど、安全な歩行空間を確保するため、街路樹の更新を行い美しい並木道に再生した。

| 事業名 | 事業内容 | 金額(円) |
|----------------|--|------------|
| 美しい並木道 再生工事 | 街路樹更新 市道0168号線 L=130m 街路樹更新 市道0170号線 L=110m | 10,278,000 |

4 大野極楽寺公園ほか2公園指定管理事業 140,106,150 円

大野極楽寺公園・光明寺公園・木曾川沿線緑地の一部の管理運営において、指定管理者制度により民間事業者の能力等を活用し、効率的な維持管理を行った。

| 節 | 事業名 | 事業内容 | 金額(円) |
|----|--|--|-------------|
| 1 | 指定管理者 実績評価委員会 | 開催日 令和4年5月26日 (令和3年度下半期分) 令和4年11月25日 (令和4年度上半期分) 内容 指定管理者の業務水準の確認 委員 7人 | 131,600 |
| 12 | 大野極楽寺公園 ほか2公園指定管 理 | 大野極楽寺公園、光明寺公園及び木曾川 沿川緑地の一部の管理運営 指定管理者 (一財)公園財団 指定管理期間 令和3年4月1日～令和8年3月31日 | 139,000,000 |
| 17 | 事業用備品 購入<創> 【コロナ対策】 | プロジェクター関連購入 | 198,550 |
| 18 | (臨)指定管理 施設エネルギー 価格高騰対策 支援<創> 【コロナ対策】 | エネルギー価格の上昇に伴う支援 | 776,000 |
| 計 | | | 140,106,150 |

| | | | |
|--|--------------------------------------|--|------------|
| 5 都市公園防犯カメラ維持管理事業 | | 1,022,560 円 | |
| 不審者の公園内侵入防止及び犯罪抑止のため、都市公園等に設置した防犯カメラの維持管理を行った。 | | | |
| 事業名 | 事業内容 | 金額(円) | |
| 都市公園防犯カメラ利用 | 23公園(稲荷公園ほか)28台 [令和元～令和6年度長期継続契約] | 1,022,560 | |
| 6 (新)公園照明灯LED化事業 | | 913,910 円 | |
| 電気料金の削減と温室効果ガスの排出量削減を図るため、LED照明灯に更新した。 | | | |
| 事業名 | 事業内容 | 金額(円) | |
| LED公園照明灯賃借 | 都市公園等照明灯1,032灯 [令和4～令和14年度長期継続契約] | 913,910 | |
| 7 ツインアーチ138維持管理事業 | | 19,952,364 円 | |
| ツインアーチ138の管理運営において、指定管理者制度により民間事業者の能力等を活用し、効率的な維持管理を行った。 | | | |
| 節 | 事業名 | 事業内容 | 金額(円) |
| 1 | 指定管理者実績評価委員会 | 開催日 令和4年5月26日 (令和3年度下半期分) 令和4年11月25日 (令和4年度上半期分) 内容 指定管理者の業務水準の確認 委員 7人 | 131,600 |
| 12 | ツインアーチ138指定管理 | ツインアーチ138の管理運営 指定管理者 (一財)公園財団 指定管理期間 令和2年4月1日～令和7年3月31日 入館者数 103,578人 | 18,800,000 |
| 18 | (臨)指定管理施設エネルギー価格高騰対策支援<創>【コロナ対策】 | エネルギー価格の上昇に伴う支援 | 853,000 |
| 計 | | | 19,784,600 |
| 8 (新)ツインアーチ138修繕事業 | | 27,120,500 円 | |
| 一宮市のランドマークであるツインアーチ138の長寿命化を図るため、応急修繕を行うとともに、効果的・経済的な修繕計画等の策定を行った。 | | | |
| 節 | 事業名 | 事業内容 | 金額(円) |
| 10 | 施設修繕 | 3件(非常階段非常照明灯修繕ほか) | 17,406,400 |
| 12 | 設計委託 | 3件(エレベーター改修設計業務ほか) | 9,714,100 |
| 計 | | | 27,120,500 |
| 9 国営木曾三川公園三派川地区センターイベント負担事業 | | 10,900,000 円 | |
| 138タワーパークにおいて、国営木曾三川公園三派川地区センターイベント実行委員会が実施する四季折々のイベントの費用を負担した。 | | | |

| 事業名 | 事業内容 | 金額(円) |
|---------------------------------|---|------------|
| 国営木曾三川公園 三派川地区センター イベント負担 | スプリングフェスタ 期間 令和4年4月16日～5月5日 入園者数 196,993人 サマーフェスタ 期間 令和4年7月16日～8月31日 入園者数 90,664人 オータムフェスタ 期間 令和4年9月10日～11月3日 入園者数 198,607人 138 ウィンターイルミ 期間 令和4年11月12日～12月25日 令和5年1月2日・3日 入園者数 226,037人 | 10,900,000 |

| 項 | 目 | 節 | 予算現額(円) A | 支出済額(円) B | 支出率 (%) B/A |
|---|---------------|--------------------|--------------|--------------|-------------------|
| | 4 公園新設 改良費 | | 356,899,000 | 337,018,440 | 94.4 |
| | | 2 給料 | 76,721,000 | 76,693,200 | |
| | | 3 職員手当等 | 58,923,000 | 57,533,924 | |
| | | 4 共済費 | 27,707,000 | 27,558,945 | |
| | | 8 旅費 | 301,000 | 73,360 | |
| | | 10 需用費 | 98,000 | 82,512 | |
| | | 12 委託料 | 16,488,000 | 16,486,800 | |
| | | 13 使用料及び 賃借料 | 10,000 | 8,410 | |
| | | 14 工事請負費 | 176,173,000 | 158,114,000 | |
| | | 17 備品購入費 | 12,000 | 8,789 | |
| | | 18 負担金、補助 及び交付金 | 466,000 | 458,500 | |

1 県営水環境整備(奥村・森上井筋地区)計画策定事業 5,231,600 円

奥村・森上井筋の上部を利用した遊歩道の整備に必要な計画の策定等を行った。

| 事業名 | 事業内容 | 金額(円) |
|-------------------------|--------|-----------|
| 奥村・森上井筋 計画策定 業務委託 | 計画策定業務 | 5,231,600 |

2 青木川河川敷公園整備事業<国,市債> 45,970,100 円

水と緑のネットワークを形成するため、青木川河川敷を利用し、遊歩道を整備した。

| 事業名 | 事業内容 | 金額(円) |
|-------------------------|---------------------------|------------|
| 青木川河川敷 公園遊歩道 整備工事 | 平島1丁目地内ほか 遊歩道 L=0.72km | 45,970,100 |

| | | | | | |
|---|---------|--------------------------------------|---------------------|--|-------------------|
| 3 各種公園整備事業 | | | 18,469,000 円 | | |
| フェンスなどの管理施設のほか、休憩施設や便益施設などの整備・改築を行った。 | | | | | |
| 事業名 | | 事業内容 | | 金額(円) | |
| 各種公園整備工事 | | 8公園(韮江緑地公園ほか) 管理施設整備工(転落防止柵44m)ほか | | 18,469,000 | |
| 4 公園施設長寿命化対策事業<国,市債> | | | 33,653,400 円 | | |
| 一宮市公園施設長寿命化計画に基づき、老朽化した遊具などの更新を行った。 | | | | | |
| 事業名 | | 事業内容 | | 金額(円) | |
| 公園施設長寿命化対策工事 | | 6公園(奥町公園ほか) 老朽化した公園施設の更新 | | 33,653,400 18,000,000 〔令和5年度へ繰越〕 | |
| 5 公園施設長寿命化計画策定事業<国> | | | 11,012,100 円 | | |
| 公園の施設ごとの管理方針、長寿命化対策の予定時期・内容などを整理し、最も低廉なコストで実施できる長寿命化計画を策定するための調査を行った。 | | | | | |
| 事業名 | | 事業内容 | | 金額(円) | |
| 公園施設長寿命化計画策定業務委託 | | 調査業務 138公園等 〔令和4~令和5年度債務負担行為〕 | | 11,012,100 | |
| 6 富田山公園再整備関連事業 | | | 60,021,500 円 | | |
| 富田山公園の魅力を向上させるため、ウッドデッキ等を設置した。 | | | | | |
| 事業名 | | 事業内容 | | 金額(円) | |
| 富田山公園再整備関連工事 | | ウッドデッキ 1基 ベンチ・テーブル 3基 張芝 390㎡ | | 60,021,500 | |
| 項 | 目 | 節 | 予算現額(円) A | 支出済額(円) B | 支出率 (%) B/A |
| | 5 区画整理費 | | 208,125,000 | 120,963,370 | 58.1 |
| | | 2 給料 | 32,484,000 | 32,453,100 | |
| | | 3 職員手当等 | 21,443,000 | 21,350,672 | |
| | | 4 共済費 | 11,227,000 | 11,174,418 | |
| | | 8 旅費 | 144,000 | 98,560 | |
| | | 10 需用費 | 113,000 | 112,047 | |
| | | 12 委託料 | 15,431,000 | 13,715,200 | |
| | | 13 使用料及び賃借料 | 6,000 | 0 | |
| | | 14 工事請負費 | 127,000,000 | 41,800,000 | |

| 項 | 目 | 節 | 予算現額(円) A | 支出済額(円) B | 支出率 (%) B/A |
|---|---|--------------------|--------------|--------------|-------------------|
| | | 17 備品購入費 | 17,000 | 13,873 | |
| | | 18 負担金、補助 及び交付金 | 260,000 | 245,500 | |

1 外崎地内橋梁整備事業 **53,535,200 円**

緑葉川により分断されている外崎土地区画整理事業の区画道路を結ぶ新設橋梁の整備に必要な詳細設計を行った。また、橋梁下部工の整備を行う。

| 節 | 事業名 | 事業内容 | 金額(円) |
|----|-----------------------------|--------|--|
| 12 | 外崎地内橋梁 設計業務委託 〈国1/2〉 | 橋梁設計業務 | 11,735,200 |
| 14 | 外崎地内橋 梁新設工事 〈国1/2,市債〉 | 橋梁下部工 | 41,800,000 〔85,200,000〕 〔令和5年度～繰越〕 |
| 計 | | | 53,535,200 |

2 (臨)まちづくり調査検討事業 **0 円**

一宮インターチェンジ東周辺地区において、産業施設や地域の活性化に資する観光交流施設の立地誘導を図るため、まちづくりに必要な基本構想の作成及び実現方策の検討を行う。

| 事業名 | 事業内容 | 金額(円) |
|-------------------|--|-------|
| まちづくり基本調査 業務委託 | まちづくり基本調査 契約金額 24,437,600円 〔令和4～令和5年度債務負担行為〕 | 0 |

3 (臨)住民協働まちづくり推進事業〈国〉 **1,980,000 円**

外崎地区の良好なまちづくり形成に向けた住民の意識向上を図るため、住民協働によるまちづくりの検討を行った。

| 事業名 | 事業内容 | 金額(円) |
|---------------------|----------------------------|-----------|
| 住民協働まちづくり 推進業務委託 | まちづくり勉強会 1回 まちづくり報告会 1回 | 1,980,000 |

| 項 | 目 | 節 | 予算現額(円) A | 支出済額(円) B | 支出率 (%) B/A |
|---|---------------|---------|--------------|--------------|-------------------|
| | 6 住居表示 整備費 | | 14,132,000 | 13,964,053 | 98.8 |
| | | 2 給料 | 7,602,000 | 7,572,000 | |
| | | 3 職員手当等 | 3,639,000 | 3,586,032 | |
| | | 4 共済費 | 2,474,000 | 2,389,583 | |
| | | 10 需用費 | 166,000 | 165,638 | |
| | | 12 委託料 | 251,000 | 250,800 | |

実績及び成果

住居表示整備事業

| 事業名 | 事業内容 | 金額(円) |
|----------------|-------------------------------|---------|
| 住居表示管理システム保守委託 | システムの保守管理及び統合仮想化基盤への移行に伴う動作確認 | 250,800 |

| 項 | 目 | 節 | 予算現額(円) A | 支出済額(円) B | 支出率 (%) B/A |
|---|---------|----------------|--------------|--------------|-------------------|
| | 7 緑化推進費 | | 31,331,000 | 29,767,003 | 95.0 |
| | | 1 報酬 | 1,082,000 | 1,051,660 | |
| | | 3 職員手当等 | 196,000 | 183,736 | |
| | | 7 報償費 | 1,477,000 | 1,476,800 | |
| | | 8 旅費 | 111,000 | 90,990 | |
| | | 10 需用費 | 5,491,000 | 5,480,327 | |
| | | 13 使用料及び賃借料 | 14,000 | 10,490 | |
| | | 18 負担金、補助及び交付金 | 22,960,000 | 21,473,000 | |

1 小学校入学記念樹配付事業

1,614,740 円

小学校入学児童に記念樹(ミカンの苗木など)を配付し、緑や自然を大切にする情操を育む一助とした。
配付数 1,846本

2 いちのみやリバーサイドフェスティバル運営協議会事業

15,900,000 円

(1) いちのみやリバーサイドフェスティバル<県>

一宮の魅力・資源の発信や緑化の推進、公園の利用促進を図るために開催した。

開催期間 令和4年5月3日～5日

会場 国営木曾三川公園 138タワーパーク

テーマ 「考えよう！取りくもう！SDGs」

入場者数 136,877人

内容 木曾路の大物産展、農産物フェア、尾張大植木市、入学記念樹配付、各種展示・体験、地域団体によるステージ、フリーマーケット

(2) 木曾川上下流域交流会

木曾の自然の中でいろいろな体験を通して、森の働きや森林保護の大切さ、水資源の重要性などに対する理解を深める契機とするため、また、木曾川上流域との交流を推進するために開催した。

開催日 令和4年7月30日

会場 長野県木曾郡木祖村

参加者数 35人(親子)

内容 木曾川源流の木祖村やぶはら高原「こだまの森」での自然体験、味噌川ダム監査廊見学、森林環境学習

(3) いちのみや秋の緑化フェア<県>

都市緑化月間にあわせ、緑化の推進を図るため、緑と花に親しめるイベントとして開催した。

開催期間 令和4年10月1日・2日

会場 国営木曾三川公園 138タワーパーク

入場者数 19,470人
 内容 苗木・花苗・特産物の販売、各種体験・展示、地域団体によるステージ、フリーマーケット

3 緑の街並み推進事業補助事業<県> 5,513,000円

市内にある敷地及び建築物において、公開性があるなど優秀な緑化の要件を満たす樹木等の植栽を行う者に対し補助金を交付し、緑化の推進を図った。

件数 5件
 補助率 1/2以内
 対象規模 緑化対象面積 50㎡以上
 生垣延長 15m以上

その他の実績及び成果

(1) (臨) 緑化の推進に関する検討委員会 64,080円
 条例及び規則を制定し、緑化率を定めるなど緑化の推進及び緑地の保全を図るための検討委員会を開催した。

委員会 2回
 委員会委員 5人

(2) 花いっぱい運動実施状況<県>
 学校・保育園等に花壇用花苗を配付し、公共公益施設等の美化を図った。

| 種類 | 数量(株) | 配付先(か所) | 事業費(円) |
|--------------------------------------|--------|---------|-----------|
| 春 キキョウ ベゴニア サルビア マリーゴールド | 29,166 | 266 | 2,172,277 |
| 秋 パンジー デージー わいせいストック | 23,765 | 268 | 1,915,876 |
| 計 | 52,931 | 534 | 4,088,153 |

(3) 市民参加のまちづくり実施状況

ア ホテルも生息できる豊かな環境づくり
 ホテルの飼育を通して、ホテルも生息できる環境、自然がどうあるべきかを考え、私たちの身近な自然環境を改善、保全、活用し、子供たちとともに汗を流し、自然の不思議を知り、それを大切に守り育てていくことを目的に活動した。

活動主体 一宮平成ホテルの会(令和5年3月31日現在 会員 75人)
 活動場所 大野極楽寺公園野鳥園内飼育小屋、池及び小川
 活動内容 ホテルも生息できる水辺環境整備

ホテルの飼育
 ホテル観賞の夕べ
 開催期間 令和4年6月10日・11日
 参加者数 261名

※事業費は、8款4項3目(公園維持費)の大野極楽寺公園ほか2公園指定管理料を含む。

イ ボランティアによる公園緑化(私たちの庭の会)<県> 522,416円

市民ボランティア『私たちの庭の会』が公園等の花壇のデザインや花苗の植え込み、花の生育の管理や花壇周辺の清掃を行うことにより、『地域市民の庭』として社会貢献活動を行った。また、植え替えて抜き取った花は堆肥化し、花壇の堆肥として循環させ、環境負荷の軽減に努めた。

活動主体 私たちの庭の会(令和5年3月31日現在 会員 77人)
 活動場所 奥町公園、音羽公園、梅ヶ枝公園、富士公園、柳下公園、大野極楽寺公園、大乘公園、彦田公園、木曾川駅前広場、一宮駅前広場

活動内容 花苗6,195株を植え、管理育成した。

ウ みどりの少年団育成事業補助(1団あたりの補助額 10,000円) 20,000円
 少年少女が緑に関する理解と知識を身につけ、緑を愛護する情操豊かな人間性の育成と緑化意識の高揚を図った。

| 団員数 | | 千秋みどりの少年団 | 131人 | | |
|---|--|--------------------|--------------|---------------|-------------------|
| | | 中島みどりの少年団 | 177人 | | |
| 項 | 目 | 節 | 予算現額(円) A | 支出済額(円) B | 支出率 (%) B/A |
| | 8 交通事業 推進費 | | 679,593,000 | 577,036,891 | 84.9 |
| | | 1 報酬 | 8,006,000 | 7,377,680 | |
| | | 2 給料 | 45,240,000 | 44,400,600 | |
| | | 3 職員手当等 | 35,742,000 | 35,210,753 | |
| | | 4 共済費 | 16,043,000 | 15,838,303 | |
| | | 7 報償費 | 69,000 | 56,800 | |
| | | 8 旅費 | 419,000 | 201,165 | |
| | | 10 需用費 | 6,007,000 | 4,605,583 | |
| | | 11 役務費 | 1,123,000 | 855,606 | |
| | | 12 委託料 | 56,677,000 | 56,631,593 | |
| | | 13 使用料及び 賃借料 | 23,624,000 | 22,185,238 | |
| | | 14 工事請負費 | 281,494,000 | 206,081,700 | |
| | | 16 公有財産 購入費 | 8,446,000 | 8,445,206 | |
| | | 17 備品購入費 | 52,000 | 51,370 | |
| | | 18 負担金、補助 及び交付金 | 196,651,000 | 175,095,294 | |
| 1 i-バス運行事業 | | | | 130,163,817 円 | |
| 市の公共交通ネットワークの中で、一宮駅と地域を結ぶ「幹線的バス」として「一宮コース」「千秋町コース」「大和町・萩原町コース」を、地域内を運行して幹線的バスや鉄道駅に連絡する「支線的バス」として「尾西北コース」「尾西南コース」「木曾川・北方コース」を運行した。 | | | | | |
| 区分 | 一宮コース | 尾西北コース | 尾西南コース | 木曾川・北方コース | |
| 出発施設 | 木曾川庁舎 市民病院 | エコハウス138 尾西庁舎 | 萩原駅 尾西庁舎 | 木曾川庁舎 | |
| 乗車人数(人) | 71,986 | 19,012 | 32,956 | 12,909 | |
| 運行回数/日 | 11 | 9 | 8 | 9 | |
| 運行車両 | 中型バス | | 小型バス | | |
| 主な運賃 | 大人200円 小学生100円 就学前児童無料 | 100円 就学前児童無料 | | | |
| 収入(円) | ※回数券は100円11枚綴りを1,000円で販売 30,860,709 円 | | | | |
| 運行負担金(円) | ※回数券販売代金、国庫補助金を含む。 98,829,291円 [令和元～令和6年度債務負担行為] | | | | |

| 区 分 | 千秋町コース (千秋ふれあいバス) | 大和町・萩原町コース (ニコニコふれあいバス) |
|---|--|----------------------------|
| 出 発 施 設 | 一宮駅 千秋病院 | 一宮駅 萩の里 |
| 乗車人数(人) | 37,860 | 38,144 |
| 運行回数/日 | 7 | 10 |
| 運 行 車 両 | 小型バス | |
| 主 な 運 賃 | 大人200円、小学生100円、就学前児童無料 ※回数券は100円11枚綴りを1,000円で販売 | |
| 収 入 (円) | 13,240,250円 ※回数券販売代金を含む。 | |
| 運 行 負 担 金 (円) | 30,746,576円 (設備整備分含む。) [令和元～令和6年度債務負担行為] | |
| 2 バス路線維持対策補助事業 | 23,979,227 円 | |
| <p>(1)光明寺線 20,551,605 円 市の観光資源である138タワーパーク及び総合体育館への公共交通機関を維持し、利便性を確保するために、名鉄バス「光明寺線」の運行に対して補助をした。 補 助 金 の 算 出 式 運行経費－収入 補 助 金 算 定 対 象 期 間 令和3年10月1日～令和4年9月30日</p> <p>(2)一宮・イオン木曾川線 3,427,622 円 木曾川町地域と一宮市中心市街地との移動手段を確保するために、名鉄バス「一宮・イオン木曾川線」の運行に対して補助をした。 補 助 金 の 算 出 式 運行経費－(収入＋民間事業者負担金＋国庫補助金) 補 助 金 算 定 対 象 期 間 令和3年10月1日～令和4年9月30日</p> | | |
| 3 i-バスミニ運行事業 | 550,200 円 | |
| <p>駅やバス停から離れた公共交通の利用がしづらい地域の公民館等に設置した停留所と、最寄りのバス停までを送迎する予約制の乗合タクシー、i-バスミニを運行した。 運 賃 100円(就学前児童無料) 乗 車 人 数 681人 運 賃 収 入 67,800円</p> | | |
| 4 (臨)第3次一宮市公共交通計画策定事業 | 12,453,182 円 | |
| <p>第3次一宮市公共交通計画の策定を一宮市地域公共交通会議に依頼し、名古屋大学大学院と協働し計画の骨子を作成した。なお、地域のニーズに対応する公共交通サービスを検討するために、策定期間を令和5年度末まで延長した。 期 間 令和4年7月20日～令和6年3月31日</p> | | |
| 5 (臨)路線バス利用者維持・確保支援事業<創>【コロナ対策】 | 1,745,000 円 | |
| <p>名鉄バス発行のシルバーパス65・ゴールドパス70の購入費の一部を市が負担することにより、外出が必要な高齢者に路線バスを利用してもらい、新型コロナウイルス感染症の影響で利用者が減少した路線バスの維持・確保を図った。 負 担 額 1か月ごと500円 対 象 期 間 令和4年5月1日～令和5年2月28日 件 数 2,281件</p> | | |
| 6 (臨)タクシー事業者運行維持支援事業<創>【コロナ対策】 | 5,168,000 円 | |
| <p>愛知県タクシー協会一宮支部に所属するタクシー事業者に、燃油価格高騰分の一部を支援した。</p> | | |

| | | | |
|--|--|------------------------------|---------------------|
| 支 援 額 | 1台あたり34,000円 | | |
| 台 数 | 152台 | | |
| 7 (臨) i-バス事業者運行維持支援事業<創>【コロナ対策】 | | | 1,824,000 円 |
| i-バスを運行する事業者に、燃油価格高騰分を支援した。 | | | |
| 支 援 額 | 1台あたり456,000円 | | |
| 台 数 | 4台 | | |
| 8 放置自転車等対策事業 | | | 7,670,724 円 |
| 一宮駅周辺の放置禁止区域内の放置自転車等の撤去、保管及び返還業務を行った。 | | | |
| 撤 去 台 数 | 532台 | | |
| 返 還 台 数 | 370台 | | |
| 9 駐輪場管理事業 | | | 42,759,496 円 |
| (1)駐輪場整理業務 | | | 23,675,090円 |
| 市営駐輪場に長期放置されている自転車等の撤去や、駐輪場内の整理を行った。 | | | |
| 駐輪場整理業務委託料 | 17,787,293円 | | |
| 委 託 先 | シルバー人材センター | | |
| 委 託 期 間 | 令和4年4月1日～令和5年3月31日 | | |
| 対 象 駐 輪 場 | 31か所 | | |
| 土 地 賃 借 料 | 3,572,262円 | | |
| (2)駐輪場整備事業 | | | |
| 駐輪場用地を購入し、再整備を行った。 | | | |
| 節 | 事 業 名 | 事 業 内 容 | 金 額 (円) |
| 14 | 玉野駅駐輪場整備工事 | 舗装 A=162㎡ | 10,639,200 |
| 16 | 玉野駅駐輪場用地購入 | 2筆 A=194.59㎡ | 8,445,206 |
| | | 計 | 19,084,406 |
| 10 (臨) 自転車利用促進事業<創>【コロナ対策】 | | | 4,898,300 円 |
| 駐輪場の利便性を高めるため、敷地の一角に雨具脱着用の屋根を設置し、自転車の利用促進を図った。 | | | |
| 事 業 名 | 事 業 内 容 | 金 額 (円) | |
| 駐 輪 場 屋 根 設 置 工 事 | 4か所(萩原駅第1駐輪場ほか) | 4,898,300 | |
| 11 交通安全施設整備事業 | | | 75,966,000 円 |
| 特に交通の安全を確保する必要がある箇所を対象に、交通安全施設を設置した。 | | | |
| 事 業 名 | 事 業 内 容 | 金 額 (円) | |
| 区 画 線 設 置 工 事 | 24件(今伊勢町新神戸地内ほか) L=21,567m [令和3～令和4年度 債務負担行為分] | 49,966,400 [うち 1,771,000] | |
| 交 通 安 全 施 設 設 置 工 事 | 28件(三条地内ほか) 道路反射鏡、道路照明灯等 [令和3～令和4年度 債務負担行為分] | 24,536,600 [うち 2,124,100] | |
| 交 通 安 全 対 策 工 事 | 2件(島村地内ほか) 交差点安全対策 | 1,463,000 | |
| | 計 | 75,966,000 | |

| | | | | | |
|---|----------------|---|----------------------------|--------------|--|
| 12 生活道路交通安全対策事業<国> | | | 3,795,000 円 | | |
| 交通ビッグデータを活用して、交通事故等が発生している箇所及び潜在的に危険な箇所を把握して安全対策を実施するため、調査・設計を委託した。 | | | | | |
| 事業名 | | 事業内容 | | 金額(円) | |
| 交通安全対策調査業務委託 | | 交通安全対策作成業務 平島地区 | | 3,795,000 | |
| 13 自転車通行空間整備事業<国> | | | 59,006,200 円 | | |
| 歩行者や自転車が安全に通行できる交通環境を整備するため、自転車専用通行帯(青色カラー塗装)、ピクトグラム等を設置した。 | | | | | |
| 節 | 事業名 | | 事業内容 | | 金額(円) |
| 12 | 設計委託 | | 自転車通行空間整備調査設計 新生1丁目地内ほか | | 4,906,000 |
| 14 | 交通安全対策工事 | | 4件(昭和2丁目地内ほか) 自転車通行空間整備 | | 54,100,200 71,000,000 (令和5年度へ繰越) |
| 計 | | | | | 59,006,200 |
| 14 (新)道路照明灯LED化事業 | | | 1,075,946 円 | | |
| 電気料金の削減と温室効果ガスの排出量削減を図るため、LED照明灯に更新した。 | | | | | |
| 事業名 | | 事業内容 | | 金額(円) | |
| LED道路照明灯賃借 | | 道路照明灯 884灯 駐輪場照明灯 186灯 [令和4~令和14年度長期継続契約] | | 1,075,946 | |
| 15 通学路カラー塗装整備事業<国> | | | 60,478,000 円 | | |
| 歩車道分離がされていない小学校の通学路に交通安全対策として、緑色カラー塗装を実施した。 | | | | | |
| 事業名 | | 事業内容 | | 金額(円) | |
| 交通安全対策工事 | | 40校区(宮西小学校校区ほか) 小学校通学路路側帯等カラー塗装 | | 60,478,000 | |
| 16 道路附属物保全事業<国> | | | 30,143,300 円 | | |
| 市が管理する道路附属物の予防保全を行うため、定期的な点検を実施した。 | | | | | |
| 事業名 | | 事業内容 | | 金額(円) | |
| 道路附属物点検委託 | | 道路附属物調査点検業務 道路照明灯390基 | | 30,143,300 | |
| 項 | 目 | 節 | 予算現額(円) A | 支出済額(円) B | 支出率 (%) B/A |
| 5 | 都市開発費 | | 196,347,000 | 168,947,268 | 86.0 |
| | 1 都市開発費 総務費 | | 72,999,000 | 71,133,572 | 97.4 |
| | | 2 給料 | 25,568,000 | 24,210,503 | |
| | | 3 職員手当等 | 25,061,000 | 24,649,950 | |

| 項 | 目 | 節 | 予算現額(円) A | 支出済額(円) B | 支出率 (%) B/A |
|---|---|----------|--------------|--------------|-------------------|
| | | 4 共 済 費 | 9,922,000 | 9,902,339 | |
| | | 7 報 償 費 | 876,000 | 876,000 | |
| | | 10 需 用 費 | 1,851,000 | 1,809,590 | |
| | | 11 役 務 費 | 157,000 | 122,512 | |
| | | 12 委 託 料 | 9,564,000 | 9,562,678 | |

《自動車整理場利用状況》

(1)若竹自動車整理場利用状況

収容台数 定期駐車69台
 利用台数 828台/年
 使用料 3,726,000円/年

(2)猿海道自動車整理場利用状況

収容台数 定期駐車33台
 利用台数 394台/年
 使用料 1,773,000円/年

(3)本町自動車整理場利用状況

収容台数 20台
 利用台数 33,661台/年
 使用料 8,575,148円/年

(4)大宮公園自動車整理場利用状況

収容台数 43台
 利用台数 42,035台/年
 使用料 10,479,615円/年

| | |
|---------------------|---------------------|
| 1 自動車整理場管理事業 | 12,370,780 円 |
|---------------------|---------------------|

(1)若竹自動車整理場管理事業

| 事業名 | 事業内容 | 金額(円) |
|----------------|--------------------------------|---------|
| 自動車整理場 管理報償 | 自動車整理場内の清掃・巡回及び業務日 報・月報の作成等 | 504,000 |

(2)猿海道自動車整理場管理事業

| 事業名 | 事業内容 | 金額(円) |
|----------------|--------------------------------|---------|
| 自動車整理場 管理報償 | 自動車整理場内の清掃・巡回及び業務日 報・月報の作成等 | 372,000 |

(3)本町自動車整理場管理事業

| 事業名 | 事業内容 | 金額(円) |
|------------------|--|-----------|
| 自動車整理場管理 業務委託 | 使用料の徴収、自動車整理場内の清掃、 自動車の整理、深夜時間帯遠隔対応、 出納簿の記録等 | 4,978,875 |
| 保守点検委託 | 料金計算装置 | 434,500 |
| 計 | | 5,413,375 |

(4)大宮公園自動車整理場管理事業

| 事業名 | 事業内容 | 金額(円) |
|--------------|----------------------------------|-----------|
| 自動車整理場管理業務委託 | 使用料の徴収、自動車整理場内の清掃、自動車の整理、出納簿の記録等 | 3,555,303 |
| 保守点検委託 | 料金計算装置 | 594,000 |
| 計 | | 4,149,303 |

| 項 | 目 | 節 | 予算現額(円) A | 支出済額(円) B | 支出率 (%) B/A |
|---|--------|----------------|--------------|--------------|-------------------|
| | 2 再開発費 | | 123,348,000 | 97,813,696 | 79.3 |
| | | 1 報酬 | 2,240,000 | 2,239,731 | |
| | | 3 職員手当等 | 483,000 | 421,446 | |
| | | 4 共済費 | 434,000 | 415,909 | |
| | | 8 旅費 | 510,000 | 303,620 | |
| | | 10 需用費 | 103,000 | 87,537 | |
| | | 11 役務費 | 113,000 | 112,860 | |
| | | 12 委託料 | 77,837,000 | 77,726,000 | |
| | | 13 使用料及び賃借料 | 93,000 | 67,310 | |
| | | 17 備品購入費 | 13,000 | 11,993 | |
| | | 18 負担金、補助及び交付金 | 41,522,000 | 16,427,290 | |

1 (臨)まちなかウォーカーブル推進事業<国>

74,096,000円

| 節 | 事業名 | 事業内容 | 金額(円) |
|----|---------------------------------|---|-----------------------------|
| 12 | まちなかウォーカーブル推進事業委託 〈創〉【コロナ対策】 | 一宮駅を中心としたエリアにおいて、「居心地が良く、歩きたくなるまちなか」を創出するため、未来ビジョンの策定に向けた検討及び社会実験並びにデジタルサイネージの設置を行った。 | 74,096,000 |
| 18 | 一宮まちなか未来会議負担 | 一宮まちなか未来会議の運営及び未来ビジョン策定に向けた社会実験を実施するための費用を負担する。 | 0 24,013,000 令和5年度へ繰越 |
| 計 | | | 74,096,000 |

| | | | | | |
|--|---|--------------------|--------------|--------------|-------------------|
| 2 名古屋鉄道尾西線荏安賀駅付近鉄道高架事業 | | 1,073,000 円 | | | |
| 事業名 | 事業内容 | | | 金額(円) | |
| 名古屋鉄道尾西線 荏安賀駅付近 鉄道高架事業負担 | 地域の渋滞解消及び安全性の向上並びに地域経済の発展を目的として、愛知県と進める鉄道高架事業に関連する費用の一部について負担した。 [令和2～令和12年度債務負担行為] | | | 1,073,000 | |
| 3 (臨)名神高速道路スマートインターチェンジ設置検討事業 | | 7,462,400 円 | | | |
| 事業名 | 事業内容 | | | 金額(円) | |
| 名神高速道路スマートインターチェンジ 設置検討事業負担 | スマートインターチェンジの必要性、設置位置を検討し、尾張一宮パーキングエリアを優先検討箇所とするとともに、スマートインターチェンジ及び周辺道路の概略検討等を行うための費用の1/2を岩倉市に負担した。 | | | 7,462,400 | |
| 項 | 目 | 節 | 予算現額(円) A | 支出済額(円) B | 支出率 (%) B/A |
| 6 | 建築管理費 | | 495,717,000 | 479,326,631 | 96.7 |
| | 1 | 建築総務費 | 478,245,000 | 464,026,949 | 97.0 |
| | | 1 報酬 | 60,000 | 59,200 | |
| | | 2 給料 | 197,817,000 | 197,340,732 | |
| | | 3 職員手当等 | 125,503,000 | 124,976,308 | |
| | | 4 共済費 | 65,139,000 | 64,931,387 | |
| | | 8 旅費 | 265,000 | 158,310 | |
| | | 10 需用費 | 966,000 | 846,057 | |
| | | 11 役務費 | 79,000 | 58,818 | |
| | | 12 委託料 | 14,460,000 | 12,190,000 | |
| | | 13 使用料及び 賃借料 | 231,000 | 231,000 | |
| | | 17 備品購入費 | 167,000 | 113,137 | |
| | | 18 負担金、補助 及び交付金 | 73,558,000 | 63,122,000 | |
| 1 民間木造住宅耐震診断事業<国, 県1/4> | | 12,036,000 円 | | | |
| 既存木造住宅の耐震改修を促進するため、昭和56年6月の新耐震基準施行以前の木造住宅を対象に、専門家による耐震診断を実施した。 診断件数 255 件 | | | | | |

| 2 | 民間木造住宅耐震改修補助事業<国, 県1/4> | 11,000,000 円 | | | | | | | | | | | | |
|---|---|---------------------|---------------|-------|------------|--------|------|-------------|------|-----|------|-------|------|-----------|
| <p>耐震診断を受けた結果、改修の必要があると判定された木造住宅に対して、家屋倒壊による被害の軽減を図るため、耐震改修工事費の一部について補助を行った。</p> <p>(1)耐震改修工事</p> <table> <tr> <td>交付件数</td> <td>11 件</td> </tr> <tr> <td>補助率</td> <td>8/10</td> </tr> <tr> <td>限度額</td> <td>1,000,000 円</td> </tr> </table> <p>(2)簡易耐震改修工事</p> <table> <tr> <td>交付件数</td> <td>0 件</td> </tr> <tr> <td>補助率</td> <td>10/10</td> </tr> <tr> <td>限度額</td> <td>300,000 円</td> </tr> </table> | | | 交付件数 | 11 件 | 補助率 | 8/10 | 限度額 | 1,000,000 円 | 交付件数 | 0 件 | 補助率 | 10/10 | 限度額 | 300,000 円 |
| 交付件数 | 11 件 | | | | | | | | | | | | | |
| 補助率 | 8/10 | | | | | | | | | | | | | |
| 限度額 | 1,000,000 円 | | | | | | | | | | | | | |
| 交付件数 | 0 件 | | | | | | | | | | | | | |
| 補助率 | 10/10 | | | | | | | | | | | | | |
| 限度額 | 300,000 円 | | | | | | | | | | | | | |
| 3 | 要安全確認計画記載建築物耐震改修費等補助事業<国2/5, 県1/6> | 13,758,000 円 | | | | | | | | | | | | |
| <p>地震に対して安全な構造でないと判断された沿道建築物の耐震改修等に要する費用の一部について補助を行った。</p> <table> <tr> <td>交付件数</td> <td>1 件</td> </tr> <tr> <td>補助率</td> <td>11/15</td> </tr> <tr> <td>限度額</td> <td>建物面積による</td> </tr> </table> | | | 交付件数 | 1 件 | 補助率 | 11/15 | 限度額 | 建物面積による | | | | | | |
| 交付件数 | 1 件 | | | | | | | | | | | | | |
| 補助率 | 11/15 | | | | | | | | | | | | | |
| 限度額 | 建物面積による | | | | | | | | | | | | | |
| 4 | 民間木造住宅解体補助事業<国, 県1/4> | 34,472,000 円 | | | | | | | | | | | | |
| <p>地震発生時における木造住宅の倒壊等による被害を防止するため、耐震診断の結果、総合評価が0.7未満の旧基準木造住宅の所有者が行う解体工事に要する費用の一部について補助を行った。</p> <table> <tr> <td>交付件数</td> <td>181 件</td> </tr> <tr> <td>補助率</td> <td>23/100</td> </tr> <tr> <td>限度額</td> <td>200,000 円</td> </tr> </table> | | | 交付件数 | 181 件 | 補助率 | 23/100 | 限度額 | 200,000 円 | | | | | | |
| 交付件数 | 181 件 | | | | | | | | | | | | | |
| 補助率 | 23/100 | | | | | | | | | | | | | |
| 限度額 | 200,000 円 | | | | | | | | | | | | | |
| 5 | 空家等所有者調査等事業<国> | 154,000 円 | | | | | | | | | | | | |
| <p>相続登記されていない空き家の相続人調査のうち複雑・難解な案件について専門家による調査を実施した。</p> <table> <tr> <td>調査件数</td> <td>1 件</td> </tr> </table> | | | 調査件数 | 1 件 | | | | | | | | | | |
| 調査件数 | 1 件 | | | | | | | | | | | | | |
| 6 | 老朽空家解体補助事業<国, 県1/4> | 3,400,000 円 | | | | | | | | | | | | |
| <p>老朽化により周辺に対して被害を及ぼす危険性の高い空き家の解体工事に要する費用の一部について補助を行った。</p> <table> <tr> <td>交付件数</td> <td>17 件</td> </tr> <tr> <td>補助率</td> <td>8/10</td> </tr> <tr> <td>限度額</td> <td>200,000 円</td> </tr> </table> | | | 交付件数 | 17 件 | 補助率 | 8/10 | 限度額 | 200,000 円 | | | | | | |
| 交付件数 | 17 件 | | | | | | | | | | | | | |
| 補助率 | 8/10 | | | | | | | | | | | | | |
| 限度額 | 200,000 円 | | | | | | | | | | | | | |
| 7 | 居住安定確保事業 | 25,791 円 | | | | | | | | | | | | |
| <p>「住宅確保要配慮者に対する賃貸住宅の供給の促進に関する法律」に基づき、住宅の確保に困窮している世帯に対して、賃貸住宅を有効活用することにより住宅の安定的な供給の促進に取り組んだ。また「高齢者の居住の安定確保に関する法律」に基づき、サービス付き高齢者向け住宅の供給の促進に取り組んだ。</p> <p style="text-align: center;">(令和5.3.31現在)</p> <table border="1"> <thead> <tr> <th colspan="2">サービス付き高齢者向け住宅</th> <th colspan="2">セーフティネット住宅</th> </tr> </thead> <tbody> <tr> <td>登録件数</td> <td>18件</td> <td>登録件数</td> <td>17件</td> </tr> <tr> <td>登録戸数</td> <td>652戸</td> <td>登録戸数</td> <td>76戸</td> </tr> </tbody> </table> | | | サービス付き高齢者向け住宅 | | セーフティネット住宅 | | 登録件数 | 18件 | 登録件数 | 17件 | 登録戸数 | 652戸 | 登録戸数 | 76戸 |
| サービス付き高齢者向け住宅 | | セーフティネット住宅 | | | | | | | | | | | | |
| 登録件数 | 18件 | 登録件数 | 17件 | | | | | | | | | | | |
| 登録戸数 | 652戸 | 登録戸数 | 76戸 | | | | | | | | | | | |

その他の実績及び成果

耐震シェルター等設置補助事業<国, 県1/4> 250,000円
 人命を守るという観点から、耐震診断の結果、総合評価が0.7未満の住宅所有者に対し、耐震シェルターの設置費用の一部について補助を行った。

交付件数 1 件
 補助率 10/10
 限度額 耐震シェルター 250,000円 防災ベッド 150,000円

| 項 | 目 | 節 | 予算現額(円) A | 支出済額(円) B | 支出率 (%) B/A |
|---|---------|----------------|--------------|--------------|-------------------|
| | 2 建築指導費 | | 17,472,000 | 15,299,682 | 87.6 |
| | | 1 報酬 | 3,244,000 | 2,877,380 | |
| | | 3 職員手当等 | 414,000 | 389,872 | |
| | | 4 共済費 | 222,000 | 221,434 | |
| | | 7 報償費 | 255,000 | 255,000 | |
| | | 8 旅費 | 488,000 | 256,440 | |
| | | 10 需用費 | 687,000 | 681,627 | |
| | | 11 役務費 | 80,000 | 79,490 | |
| | | 12 委託料 | 2,647,000 | 2,647,000 | |
| | | 13 使用料及び賃借料 | 3,160,000 | 3,159,750 | |
| | | 17 備品購入費 | 43,000 | 40,117 | |
| | | 18 負担金、補助及び交付金 | 6,212,000 | 4,671,572 | |
| | | 26 公課費 | 20,000 | 20,000 | |

《審査会開催状況》

- (1) 建築審査会
 委員 5人
 開催回数 5回
 (2) 開発審査会
 委員 5人
 開催回数 8回

《建築基準法による建築許可及び仮使用認定申請取扱状況》

| 区 分 | 件数(件) | 区 分 | 件数(件) |
|-----------|---------|-------|---------|
| 建築許可申請受付 | 20 [20] | 建築許可 | 21 [21] |
| 仮使用認定申請受付 | 2 [2] | 仮使用認定 | 2 [2] |

※件数欄 []内の数字は手数料が免除される一宮市の計画通知件数も含めた合計件数

《建築確認申請取扱状況》

| 区 分 | | 件数(件) | 区 分 | | 件数(件) | |
|------------------|----------|-------|----------------------------------|--------------------------------------|--------|--------|
| 建築確認申請受付 | | 65 | 法 第 18 条 に よ る | 計画通知受付 | 3 [16] | |
| 確認済証交付 | | 66 | | 確認済証交付 | 3 [16] | |
| 計 画 変 更 | 建築確認申請受付 | 3 | | 計 画 通 知 変 更 | 受付 | 0 [0] |
| | 確認済証交付 | 2 | | | 交付 | 0 [0] |
| 中間検査申請受付 | | 2 | | 計 画 通 知 中 間 検 査 | 受付 | 0 [0] |
| 中間検査合格証交付 | | 2 | | | 交付 | 0 [0] |
| 完了検査申請受付 | | 65 | | 計 画 通 知 完 了 検 査 | 受付 | 2 [15] |
| 完了検査済証交付 | | 66 | | | 交付 | 2 [15] |

※件数欄[]内の数字は手数料が免除される一宮市の計画通知件数も含めた合計件数

《長期優良住宅認定申請取扱状況》

| 区 分 | 件数(件) | 区 分 | 件数(件) |
|-----|-------|-----|-------|
| 受 付 | 655 | 交 付 | 655 |

※件数欄は変更認定件数も含めた合計件数

《都市計画法による開発行為許可及び建築許可申請取扱状況》

| 区 分 | 件数(件) | 区 分 | 件数(件) |
|----------|-------|---------|-------|
| 開発許可申請受付 | 85 | 開 発 許 可 | 92 |
| 建築許可申請受付 | 462 | 建 築 許 可 | 458 |

1 (臨)ブロック塀等撤去費補助事業<国, 県1/4>

4,471,000 円

震災に強いまちづくりを促進することを目的とし、道路に面した高さ1m以上のブロック塀等の撤去を行う所有者等に対し、撤去費用の一部について補助を行った。

交付件数 67件
補助率 1/2
限度額 10万円

その他の実績及び成果

(1)特殊建築物等定期報告調査事務

1,547,000 円

| 区 分 | 報告対象件数(件) | 報告件数(件) | 報告率(%) |
|-------|-----------|---------|--------|
| 特殊建築物 | 53 | 40 | 75.5 |
| 建築設備 | 67 | 59 | 88.1 |
| 防火設備 | 104 | 95 | 91.3 |
| 昇降機 | 1,540 | 1,502 | 97.5 |
| 計 | 1,764 | 1,696 | 96.1 |

(2) (臨) 弁護士料 1,100,000 円
 開発行為許可処分取消請求訴訟が提起されたため、顧問弁護士と委託契約を締結し、
 着手金を支払った。

| 項 | 目 | 節 | 予算現額(円) A | 支出済額(円) B | 支出率 (%) B/A | |
|---|-----|-------|-----------------|--------------|-------------------|--|
| 7 | 住宅費 | | 534,937,000 | 525,917,779 | 98.3 | |
| | 1 | 住宅管理費 | 534,937,000 | 525,917,779 | 98.3 | |
| | | 1 | 報酬 | 71,000 | 35,400 | |
| | | 2 | 給料 | 27,002,000 | 26,971,200 | |
| | | 3 | 職員手当等 | 16,855,000 | 16,790,806 | |
| | | 4 | 共済費 | 8,876,000 | 8,824,301 | |
| | | 8 | 旅費 | 36,000 | 23,820 | |
| | | 10 | 需用費 | 112,131,000 | 112,028,316 | |
| | | 11 | 役務費 | 3,630,000 | 3,246,040 | |
| | | 12 | 委託料 | 253,879,000 | 253,706,387 | |
| | | 13 | 使用料及び 賃借料 | 2,619,000 | 2,618,919 | |
| | | 14 | 工事請負費 | 107,767,000 | 101,538,800 | |
| | | 15 | 原材料費 | 202,000 | 108,240 | |
| | | 18 | 負担金、補助 及び交付金 | 26,000 | 25,550 | |
| | | 21 | 補償、補填 及び賠償金 | 1,777,000 | 0 | |
| | | 26 | 公課費 | 66,000 | 0 | |

1 市営住宅管理事業

259,887,009 円

市内に34ある市営住宅の管理において、管理代行制度等の導入により、経費削減やサービスの向上を図り、多様な入居希望者への住宅提供や建物等の維持管理を円滑に実施した。

(1) 住宅管理状況

(令和5.3.31現在)

| 区 | 分 | 公営住宅(戸) | 改良住宅(戸) | 単独住宅(戸) | 計(戸) | 備考 |
|-----------|-----|---------|---------|---------|-------|------|
| 木造 | 平家建 | 48 | 0 | 22 | 70 | 34住宅 |
| 簡易 耐火造 | 平家建 | 431 | 0 | 0 | 431 | |
| | 2階建 | 391 | 0 | 10 | 401 | |
| 中高層耐火造 | | 1,535 | 302 | 18 | 1,855 | |
| 計 | | 2,405 | 302 | 50 | 2,757 | |

(2)住宅家賃口座振替納付状況

| | |
|------|--------------|
| 納付件数 | 19,162件 |
| 納付金額 | 267,508,100円 |

(3)(臨)アスベスト含有調査事業

| 事業名 | 事業内容 | 金額(円) |
|-----------------|-----------------------------|---------|
| 市営住宅アスベスト含有分析業務 | 調査対象 3住宅 今伊勢住宅、天井住宅、春明住宅 | 254,100 |

(4)市営住宅管理代行等実施状況

市営住宅の業務を管理代行、指定管理、委託により実施した。

管理代行者・指定管理者・受託者：愛知県住宅供給公社

代行・指定期間：令和2年4月1日～令和5年3月31日

| 事業名 | 事業内容 | 金額(円) |
|------|-------------------|-------------|
| 管理代行 | 公営住宅の管理業務 2,405戸 | 196,942,533 |
| 指定管理 | 改良・単独住宅の管理業務 352戸 | 28,971,835 |
| 収納業務 | 家賃の収納業務・滞納整理業務 | 22,321,495 |
| 計 | | 248,235,863 |

2 市営住宅施設修繕事業

110,913,220 円

市営住宅の建物や設備機器、共同施設等の修繕工事を行った。

市営住宅施設修繕事業状況<国>

| 住宅名 | 事業内容 | 金額(円) |
|-----------|----------|------------|
| 松降住宅棟 | 衛生設備改修工事 | 52,113,600 |
| 春明住宅5・6号棟 | 衛生設備改修工事 | 41,789,000 |
| 計 | | 93,902,600 |

3 市営住宅長寿命化改善事業

101,538,800 円

市営住宅を長期的に維持管理するため、市営住宅ストックの長寿命化や整備、老朽化した住宅の更新を、劣化度、重要度等によって優先順位をつけ、計画的に実施した。

市営住宅施設整備事業

| 住宅名 | 事業内容 | 金額(円) |
|-------------------|----------|-------------|
| 苅安賀住宅東棟 <国、市債> | 改修工事 | 92,133,800 |
| 春明住宅5号棟 <国> | 屋上防水改修工事 | 9,405,000 |
| 計 | | 101,538,800 |

その他の実績及び成果

(臨)総合行政システム(税系)改修事業

| 事業名 | 事業内容 | 金額(円) |
|---|---------------------------------|-----------|
| 総合行政システム (税系)改修業務 [令和4~令和5年度 債務負担行為] | 総合行政システムを統合仮想化基盤上に再構築する業務を委託した。 | 1,510,524 |

9 款 消 防 費

| 項 | 目 | 節 | 予算現額 (円) A | 支出済額 (円) B | 支出率 (%) B/A |
|---------|---------|--------------------|---------------|---------------|-------------------|
| 1 消 防 費 | | | 4,190,688,970 | 4,130,909,345 | 98.6 |
| | 1 常備消防費 | | 3,589,561,000 | 3,574,355,752 | 99.6 |
| | | 1 報 酬 | 993,000 | 992,460 | |
| | | 2 給 料 | 1,549,152,000 | 1,545,503,168 | |
| | | 3 職員手当等 | 1,183,125,000 | 1,176,705,186 | |
| | | 4 共 済 費 | 550,908,000 | 549,384,294 | |
| | | 7 報 償 費 | 22,345,000 | 21,097,820 | |
| | | 8 旅 費 | 5,281,000 | 4,767,777 | |
| | | 10 需 用 費 | 130,264,655 | 130,264,655 | |
| | | 11 役 務 費 | 18,428,345 | 18,289,541 | |
| | | 12 委 託 料 | 69,086,000 | 68,559,202 | |
| | | 13 使用料及び 賃借料 | 13,749,000 | 13,487,657 | |
| | | 15 原 材 料 費 | 478,000 | 477,188 | |
| | | 17 備品購入費 | 24,981,000 | 24,852,077 | |
| | | 18 負担金、補助 及び交付金 | 19,155,000 | 18,360,127 | |
| | | 26 公 課 費 | 1,615,000 | 1,614,600 | |

《消防施設の状況》 (令和5.3.31現在)

| 消 防 本 部 | 消 防 署 | 分 署 | 出 張 所 |
|---------|-------|-----|-------|
| 1 | 3 | 1 | 8 |

《車両管理の状況》 (令和5.3.31現在)

| 種 別 | 台数(台) | 種 別 | 台数(台) |
|-----------------|-------|-----------|-------|
| 水槽付消防ポンプ自動車 | 16 | 指 揮 車 | 2 |
| 消 防 ポ ン プ 自 動 車 | 4 | はしご付消防自動車 | 2 |
| 化学消防ポンプ自動車 | 1 | 救 助 工 作 車 | 2 |
| 高規格救急自動車 | 14 | 指 令 車 | 5 |
| 支 援 車 | 1 | 広 報 車 | 17 |
| 搬 送 車 | 5 | 計 | 69 |

・燃料消費量 ガソリン73,208.100 軽油32,445.220 ・整備車両 延べ221台

《 1 1 9 番受信状況 》

| 区 分 | 固定電話(件) | 携帯電話(件) | 計(件) |
|-----------------|---------|---------|--------|
| 火 災 | 41 | 130 | 171 |
| 救 急 | 8,416 | 9,794 | 18,210 |
| 救 助 | 28 | 145 | 173 |
| そ の 他 の 災 害 | 3 | 51 | 54 |
| 訓練通報・試験通報 | 1,682 | 153 | 1,835 |
| 問 い 合 わ せ | 611 | 1,000 | 1,611 |
| 間 違 い ・ い た ず ら | 628 | 1,624 | 2,252 |
| そ の 他 | 171 | 683 | 854 |
| 計 | 11,580 | 13,580 | 25,160 |

《 消火・救急・救助の状況 》

(1) 消火活動状況

| 月 別 | 火 災 件 数 | | | | 焼 損 面 積 | | | 損 害 額 (千円) | 死 者 | | |
|--------|------------|------------|--------------|----------|------------|------------|--------------|---------------|----------|----------|----------|
| | 建 物 (件) | 車 両 (件) | そ の 他 (件) | 計 (件) | 建 物 | | そ の 他 (㎡) | | 男 (人) | 女 (人) | 計 (人) |
| | | | | | 床面積 (㎡) | 表面積 (㎡) | | | | | |
| 令和4. 4 | 1 | 1 | 2 | 4 | 0 | 0 | 34 | 121 | 1 | 0 | 1 |
| 5 | 2 | 3 | 0 | 5 | 172 | 19 | 0 | 8,452 | 0 | 1 | 1 |
| 6 | 1 | 1 | 0 | 2 | 0 | 2 | 6 | 2,630 | 0 | 0 | 0 |
| 7 | 3 | 1 | 0 | 4 | 162 | 0 | 0 | 13,605 | 0 | 0 | 0 |
| 8 | 1 | 0 | 2 | 3 | 0 | 0 | 4 | 0 | 0 | 0 | 0 |
| 9 | 6 | 1 | 0 | 7 | 416 | 16 | 0 | 98,263 | 0 | 0 | 0 |
| 10 | 3 | 1 | 5 | 9 | 35 | 1 | 1,545 | 4,643 | 0 | 0 | 0 |
| 11 | 1 | 1 | 3 | 5 | 0 | 0 | 2,151 | 7 | 0 | 0 | 0 |
| 12 | 4 | 0 | 0 | 4 | 342 | 24 | 0 | 25,616 | 1 | 0 | 1 |
| 令和5. 1 | 4 | 0 | 0 | 4 | 551 | 28 | 0 | 42,658 | 1 | 0 | 1 |
| 2 | 2 | 0 | 4 | 6 | 293 | 3 | 5,244 | 7,489 | 0 | 0 | 0 |
| 3 | 3 | 1 | 2 | 6 | 17 | 0 | 764 | 805 | 0 | 0 | 0 |
| 計 | 31 | 10 | 18 | 59 | 1,988 | 93 | 9,748 | 204,289 | 3 | 1 | 4 |

(2) 救急出動状況

| 月別 | 出動件数 (件) | 救急支援 出動件数 (件) | 年齢区分別搬送人員(人) | | | | | 計 |
|--------|-------------|---------------------|--------------|-----|-----|-------|--------|--------|
| | | | 新生児 | 乳幼児 | 少年 | 成人 | 高齢者 | |
| 令和4. 4 | 1,432 | 257 | 12 | 63 | 46 | 379 | 859 | 1,359 |
| 5 | 1,476 | 250 | 5 | 58 | 55 | 394 | 893 | 1,405 |
| 6 | 1,573 | 270 | 9 | 61 | 74 | 430 | 914 | 1,488 |
| 7 | 1,821 | 308 | 11 | 99 | 92 | 465 | 1,062 | 1,729 |
| 8 | 1,909 | 381 | 14 | 106 | 59 | 457 | 1,155 | 1,791 |
| 9 | 1,596 | 270 | 9 | 67 | 63 | 401 | 951 | 1,491 |
| 10 | 1,537 | 273 | 10 | 66 | 40 | 361 | 985 | 1,462 |
| 11 | 1,544 | 301 | 11 | 44 | 52 | 396 | 968 | 1,471 |
| 12 | 1,937 | 408 | 8 | 72 | 53 | 423 | 1,267 | 1,823 |
| 令和5. 1 | 1,779 | 363 | 10 | 65 | 50 | 399 | 1,154 | 1,678 |
| 2 | 1,497 | 316 | 6 | 53 | 43 | 385 | 914 | 1,401 |
| 3 | 1,573 | 307 | 10 | 82 | 64 | 417 | 913 | 1,486 |
| 計 | 19,674 | 3,704 | 115 | 836 | 691 | 4,907 | 12,035 | 18,584 |

※「出動」は救急隊の出動、「救急支援出動」は救急隊の活動を支援するための消防隊の出動

※「年齢区分」 新生児:生後28日未満 乳幼児:生後28日以上満7歳未満

少年:満7歳以上満18歳未満 成人:満18歳以上満65歳未満 高齢者:満65歳以上

(3) 救助出動状況

| 区分 | 火災 | | 交通 | 水難 | 建物 | その他 | 計 |
|---------|----|------|----|----|-----|-----|-----|
| | 建物 | 建物以外 | | | | | |
| 出動件数(件) | 6 | 0 | 46 | 4 | 100 | 82 | 238 |
| 活動件数(件) | 6 | 0 | 28 | 2 | 87 | 22 | 145 |
| 救助人員(人) | 1 | 0 | 32 | 0 | 52 | 21 | 106 |

1 音楽隊運営事業

24,450,294 円

火災予防等の啓発活動や生涯学習の一翼として、消防の行事や式典のほか、小中学校での演奏活動を実施した。

(1) 音楽隊編成状況

(令和5.3.31現在)

| 隊員 | | | 主要演奏回数(回) |
|---------|-------|------|-----------|
| 消防職員(人) | 嘱託(人) | 計(人) | |
| 0 | 36 | 36 | 22 |

※隊長、常任指揮者を除く。

| | |
|---|-------------|
| (2)音楽隊演奏状況 行事や式典等で演奏活動を行った。 ア 中学生と消防音楽隊のふれあいコンサート(第22回) 聴衆 700人 音楽を通じて中学生と交流を深め、演奏技術の向上を図るため演奏会を開催した。 開催日 令和4年6月12日 場 所 一宮市民会館 イ 定期演奏会(第44回) 聴衆 1,006人 市民に愛される消防音楽隊を目指し、火災予防の啓発と音楽文化の発展に努めるため演奏会を開催した。 開催日 令和4年11月20日 場 所 一宮市民会館 指揮者 塚田隆雄 | 10,270,000円 |
| (3)音楽隊常任指揮者委託料 各種演奏会の企画、調整及び指揮業務、音楽隊員の指導育成業務等を委託した。 | 2,587,200円 |

| | |
|-----------------------------|--------------------|
| 2 消防緊急通信指令システム部分更新事業 | 5,137,792 円 |
|-----------------------------|--------------------|

稲沢市と共同運用している消防緊急通信指令システムの部分更新(長時間録音装置)を行い同システムの安定稼働を図った。

| | |
|------------------------|--------------------|
| 3 災害用街頭消火器等整備事業 | 6,097,275 円 |
|------------------------|--------------------|

地震災害対策の一環として、初期消火の徹底を図るため災害用街頭消火器の維持管理を行った。

| 種 別 | 規 格 | 更新本数 | 令和4年度末 設置本数 |
|------------|----------|------|----------------|
| 粉末消火器(更新用) | ABC粉末10型 | 700本 | 9,558本 |

| | |
|-----------------|--------------------|
| 4 予防活動事業 | 1,513,235 円 |
|-----------------|--------------------|

火災予防普及啓発活動や防火指導等を行い、防火管理体制の確立に努めた。

(1)予防活動状況

| 区 分 | 内 容 |
|-----------------|---|
| 火災予防運動の実施 | 秋季火災予防運動 令和4年11月9日～15日 春季火災予防運動 令和5年 3月1日～ 7日 |
| 児童防火作品の募集及び展示 | 募集期間 令和4年5月31日～9月2日 応募点数 2,113点 展 示 令和4年10月18日～11月29日 中央図書館、尾西図書館、木曾川庁舎ロビー |
| 一宮市防火標語の募集 | 募集期間 令和4年4月4日～5月9日 応募点数 260点 実施内容 「令和4・5年度一宮市防火標語」として広く防火PRに使用 |
| 危険物安全施 週間の実施 | 実施時期 令和4年6月5日～11日 ポスター配布 349事業所 特別査察の実施 令和4年6月7日～20日 |

| 区 分 | | 内 容 | | | |
|---------------------|----------------------------|--------------------|---------|---------|---------|
| 防火管理者資格 取得講習会の実施 | 種 別 | 実 施 日 | | 受講者数(人) | |
| | 甲種(新規) | 令和 4年 9月 21日・22日 | | 52 | |
| | | 令和 4年 9月 27日・28日 | | 40 | |
| | 甲種(再講習) | 令和 5年 2月 22日 | | 16 | |
| | 計 | | | 108 | |
| 防火対象物査察件数 | | 1,438件 | | | |
| 危険物の 規制 | 危険物施設の 現況及び 査察件数 | 区 分 | 施設数(か所) | 査察件数(件) | |
| | | 製 造 所 | 3 | 3 | |
| | | 貯 蔵 所 | 256 | 244 | |
| | | 取 扱 所 | 149 | 144 | |
| | | 計 | 408 | 391 | |
| | 消 防 法 等 による許可等 の 状 況 | 許 可 等 の 種 類 | | | 件 数 (件) |
| | | 製造所等の新設に伴う許可 | | | 10 |
| | | 製造所等の施設の変更に伴う許可 | | | 31 |
| | | 危険物の仮貯蔵及び仮取扱い承認 | | | 0 |
| | | 製造所等の施設の変更に伴う仮使用承認 | | | 28 |
| 製造所等の新設に伴う完成検査 | | | 8 | | |
| 製造所等の施設の変更に伴う完成検査 | | | 24 | | |
| 液体危険物タンクの水圧・水張検査 | | | 14 | | |
| | 計 | | | 115 | |

(2) (臨)火災予防啓発活動機器整備状況<創>【コロナ対策】

| 種 別 | 内 容 | 数 量 | 金 額 (円) |
|---------|-------------------------|-----|---------|
| プロジェクター | 火災予防PR等で使用するため 更新した。 | 1台 | 101,640 |
| スクリーン | | 1台 | 63,800 |
| 計 | | | 165,440 |

5 救急救命士教育養成事業

6,809,654 円

現救急救命士の資質向上のための教育及び新規救急救命士資格取得者の養成を実施した。

救急救命士教育養成状況

| 区 分 | | 受講人員 (人) | 日 数 (日) |
|-----|------------------------|-------------|------------|
| 教 育 | 救急救命士再教育講習 | 68 | 2 |
| | 気管挿管救急救命士再教育病院実習 | 5 | 1 |
| | 計 | 73 | — |
| 養 成 | 救急救命士資格取得(名古屋市救急救命研修所) | 1 | 203 |
| | 〃 (大阪市消防局高度専門教育訓練センター) | 1 | 194 |
| | 指導救命士養成研修 | 1 | 48 |
| | 救急救命士気管挿管運用試験 | 1 | 1 |
| | 救急救命士薬剤投与運用試験 | 3 | 1 |
| | 救急救命士処置範囲拡大運用試験 | 3 | 1 |
| | 計 | 10 | — |

6 救急事業

40,117,334 円

救急業務執行に必要な物品の購入など救急活動全般に関する事務管理を実施した。

(1) (新) 本部救急隊の設置

本部救急隊を消防救急課に置き、一宮消防署本署の予備救急車を運用して、市民サービスの向上を図った。

本部救急隊出動件数 552件

(2) (臨) 救急活動における医療用産業廃棄物処理【コロナ対策】

| 区 分 | 内 容 | 金 額 (円) |
|-----------------------------|-------------------------------------|---------|
| 特 別 管 理 産 業 廃 棄 物 処 理 | 新型コロナウイルスり患者等の搬送に係る感 染防止服等の処分手数料 | 742,500 |

(3) 救急活動に係る委託

| 区 分 | 内 容 | 金 額 (円) |
|------------------------|--|-----------|
| 救 急 業 務 指 示 委 託 | 救急救命士が行う救急活動に対する指示及び 指導助言 (一宮市立市民病院始め8医療機関) | 2,823,680 |
| 救 急 業 務 事 後 検 証 委 託 | 救急救命士が行う救急活動に対する指導助言 及び医学的観点からの事後検証 (一宮市立市民病院始め10医療機関) | 2,469,776 |
| 計 | | 5,293,456 |

(4) 救急活動用資器材整備状況

| 種 別 | 内 容 | 数 量 | 金 額 (円) |
|--|-----------------------|-----|------------|
| 自 動 体 外 式 除 細 動 器 | 救急隊用2基、消防隊用5基 | 7基 | 2,918,300 |
| (臨) 自動心臓マッサージ シ ス テ ム 〈創〉【コロナ対策】 | 救急活動における感染防止対 策資器材 | 5基 | 14,241,150 |
| 計 | | | 17,159,450 |

(5) (臨) 応急手当普及啓発用機器整備状況〈創〉【コロナ対策】

| 種 別 | 内 容 | 数 量 | 金 額 (円) |
|---------------|-----------------------|-----|---------|
| プ ロ ジ ェ ク タ ー | 救命講習等で使用するため更 新した。 | 2台 | 203,280 |
| ス ク リ ー ン | | 2台 | 127,600 |
| 計 | | | 330,880 |

(6) 救命講習等実施状況

| 区 分 | 開 催 回 数 (回) | 受 講 人 員 (人) |
|----------------------------|-------------|-------------|
| 普 通 救 命 講 習 I (2 時 間) | 170 | 4,004 |
| 普 通 救 命 講 習 II (2時間30分) | 2 | 25 |

| 区 分 | 開 催 回 数 (回) | 受 講 人 員 (人) |
|----------------------------|-------------|-------------|
| 普 通 救 命 講 習 III (2 時 間) | 26 | 302 |
| 上 級 救 命 講 習 | 0 | 0 |
| 一 般 救 急 講 習 | 147 | 4,207 |
| 応 急 手 当 普 及 員 講 習 | 16 | 135 |
| 救 命 入 門 コ ー ス | 10 | 144 |
| 計 | 371 | 8,817 |

7 警防事業

27,243,410 円

警防業務執行に必要な物品の購入など警防活動全般に関する事務管理を実施した。

消火活動用資機材整備状況

| 種 別 | 内 容 | 数 量 | 金 額 (円) |
|-------------|------------|------|-----------|
| 消 防 用 ホ ー ス | 直径65mm×20m | 32 本 | 1,390,400 |
| | 直径50mm×20m | 88 本 | 4,162,400 |
| 計 | | | 5,552,800 |

その他の実績及び成果

(臨)オンライン会議等関連機器更新<創>【コロナ対策】

| 種 別 | 内 容 | 数 量 | 金 額 (円) |
|---------------|--------------------|-----|---------|
| プ ロ ジ ェ ク タ ー | 会議及び研修で使用するため更新した。 | 1台 | 324,500 |
| 計 | | | 324,500 |

| 項 | 目 | 節 | 予算現額 (円) A | 支出済額 (円) B | 支出率 (%) B/A |
|---|----------|-------------|---------------|---------------|-------------------|
| | 2 非常備消防費 | | 117,834,000 | 106,134,144 | 90.1 |
| | | 1 報 酬 | 61,871,000 | 52,060,132 | |
| | | 4 共 済 費 | 13,526,000 | 13,525,646 | |
| | | 5 災 害 補 償 費 | 200,000 | 46,884 | |
| | | 7 報 償 費 | 15,444,000 | 15,223,800 | |
| | | 8 旅 費 | 4,266,000 | 3,474,100 | |
| | | 10 需 用 費 | 11,570,000 | 11,061,732 | |
| | | 11 役 務 費 | 730,000 | 705,027 | |

| 項 | 目 | 節 | 予算現額 (円) A | 支出済額 (円) B | 支出率 (%) B/A |
|---|---|--------------------|---------------|---------------|-------------------|
| | | 12 委託料 | 1,064,000 | 958,342 | |
| | | 13 使用料及び 賃借料 | 4,731,000 | 4,649,637 | |
| | | 17 備品購入費 | 2,756,000 | 2,755,500 | |
| | | 18 負担金、補助 及び交付金 | 1,208,000 | 1,205,744 | |
| | | 26 公課費 | 468,000 | 467,600 | |

《消防団の状況》 (令和5.3.31現在)

| 消防団数 | 消防分団数 | 団員数(人) |
|------|-------|--------|
| 1 | 25 | 507 |

※消防団員条例定数 605名

《消防団員の出動状況》

| 火災 (人) | 訓練 (人) | 式典 (人) | 警戒警備 (人) | 水難搜索 (人) | 風水害 (人) | 点検 (人) | 計 (人) |
|-----------|-----------|-----------|-------------|-------------|------------|-----------|----------|
| 533 | 15,226 | 283 | 977 | 0 | 0 | 418 | 17,437 |

《車両管理の状況》 (令和5.3.31現在)

| 種別 | 台数(台) | 種別 | 台数(台) |
|----------|-------|-------------|-------|
| 消防ポンプ自動車 | 6 | 小型動力ポンプ付積載車 | 19 |

・燃料消費量 ガソリン2,623.69ℓ 軽油1,368.21ℓ ・整備車両 延べ65台

1 消防団組織運営事業 90,255,603 円

消防団員の年額報酬、災害出動及び訓練出動等に対する出動報酬、公務災害補償費の支給等に伴う運営管理を実施した。また、消防団組織全体に関する事務管理を実施した。

(1) 団員報酬 (令和5.3.31現在)

| 区分 | 人数 (定数) | 報酬 (年額) | 区分 | 人数 (定数) | 報酬 (年額) |
|------|------------|------------|--------------|------------|------------|
| 団長 | 1人 | 125,000円 | 部長 | 25人 | 42,000円 |
| 副団長 | 4人 | 104,500円 | 班長 | 25人 | 40,500円 |
| 分団長 | 25人 | 72,500円 | 団員 (基本団員) | 400人 | 39,000円 |
| 副分団長 | 25人 | 54,000円 | 団員 (支援団員) | 100人 | 10,000円 |
| | | | 計 | 605人 | — |

(2) (改) 出動報酬及び費用弁償

消防団員の士気向上、労苦に報いる観点から出動報酬を見直し、出動に応じた報酬制度を令和4年度から創設して、処遇改善を図った。

| 節 | 区分 | 内 容 | 金 額 (円) |
|---|------|------------------|------------|
| 1 | 出動報酬 | 災害出動や訓練出動等に対する報酬 | 32,079,800 |

| 節 | 区 分 | 内 容 | 金 額 (円) |
|---|---------|--------------------|------------|
| 8 | 費 用 弁 償 | 災害出動や訓練出動等に対する費用弁償 | 3,472,000 |
| 計 | | | 35,551,800 |

2 消防団施設等維持管理事業 13,880,797 円

消防団庁舎、車両の維持管理、消防団員が使用する装備品等の購入管理を実施した。

消火活動用資機材整備状況

| 種 別 | 内 容 | 数 量 | 金 額 (円) |
|-------------|------------|------|-----------|
| 消 防 用 ホ ー ス | 直径65mm×20m | 62 本 | 2,275,680 |

| 項 | 目 | 節 | 予算現額 (円) A | 支出済額 (円) B | 支出率 (%) B/A |
|---|---------|--------------------|---------------|---------------|-------------------|
| | 3 消防施設費 | | 476,938,970 | 444,064,449 | 93.1 |
| | | 8 旅 費 | 215,000 | 186,260 | |
| | | 10 需 用 費 | 60,648,000 | 60,645,291 | |
| | | 11 役 務 費 | 4,192,000 | 4,007,959 | |
| | | 12 委 託 料 | 2,480,000 | 2,479,400 | |
| | | 14 工 事 請 負 費 | 114,966,000 | 109,945,000 | |
| | | 15 原 材 料 費 | 3,000 | 2,557 | |
| | | 17 備品購入費 | 236,237,970 | 209,173,782 | |
| | | 18 負担金、補助 及び交付金 | 57,572,000 | 57,041,000 | |
| | | 22 償還金、利子 及び割引料 | 101,000 | 101,000 | |
| | | 26 公 課 費 | 524,000 | 482,200 | |

1 消防施設整備事業 76,454,188 円

消防本部及び消防署所並びに消防団庁舎を適切に維持管理するため、改修、修繕工事を実施した。

(1) 消防施設整備状況

| 節 | 区 分 | 事 業 内 容 | 金 額 (円) |
|----|-------------|---|------------|
| 10 | 施 設 修 繕 工 事 | (臨)消防団庁舎にトイレを増設 (北方、木曾川西、木曾川東、西 成北、丹陽、千秋北、千秋南、 大和東、萩原、起、今伊勢、朝 日、大徳、三条、開明分団) 〈創〉【コロナ対策】 | 34,076,020 |

| 節 | 区 分 | 事 業 内 容 | 金 額 (円) |
|----|-------------|--|------------|
| 11 | アスベスト含有調査 | (臨)消防署庁舎、消防団庁舎のアスベスト含有調査 消防署庁舎 (一宮消防署本署、尾西消防署) 消防団庁舎 (木曾川西、丹陽、今伊勢、大徳、開明) | 2,508,000 |
| 14 | 施 設 整 備 工 事 | (臨)消防指令センター空調設備改修工事 【コロナ対策】 | 1,895,300 |
| | | (臨)尾西消防署研修室ほか空調設備改修工事 〈創〉【コロナ対策】 | 13,662,000 |
| | 小 計 | | 15,557,300 |
| | 合 計 | | 52,141,320 |

(2)(臨)消防指令センター受変電設備改修工事实施設業務委託
消防本部に設置された受変電設備及び非常用発電設備の改修を行うため、設計を委託した。

契約金額 4,840,000円 [令和4～令和5年度債務負担行為]
支出金額 0円

2 消防水利維持管理事業 59,291,160 円

消火栓や防火水槽等の消防水利を維持管理した。また、計画的に消火栓を増設した。

| 区 分 | 事 業 内 容 | 金 額 (円) |
|-------------|-------------------|------------|
| 消火栓維持管理負担 | 34か所(丹陽町五日市場地内ほか) | 19,305,500 |
| 消火栓新設改良工事負担 | 44か所(木曾川町黒田地内ほか) | 37,726,700 |
| | 計 | 57,032,200 |

3 (臨)消防施設感染症対策整備事業〈創〉【コロナ対策】 76,046,300 円

消防職員の感染対策のため、一宮消防署本署、尾西消防署及び千秋消防出張所の仮眠室を完全個室化した。併せて、一宮消防署本署、尾西消防署に女性用の仮眠室、浴室及び洗面所を整備した。

| 区 分 | 事 業 内 容 | 金 額 (円) |
|-------------|-----------------|------------|
| 施 設 整 備 工 事 | 一宮消防署本署仮眠室等改修工事 | 42,097,000 |
| | 尾西消防署仮眠室等改修工事 | 29,088,400 |
| | 千秋消防出張所仮眠室改修工事 | 4,860,900 |
| | 計 | 76,046,300 |

4 防火水槽設置事業

20,862,800 円

耐震性を有する防火水槽を1基設置した。

| 節 | 区 分 | 事 業 内 容 | 金 額 (円) |
|-----|---------------------------|--|------------|
| 8 | 旅 費 | 本体中間検査(石川県金沢市) | 33,200 |
| 12 | 設 計 単 価 特 別 調 査 | 施工部材の単価調査 | 279,400 |
| | 設 計 業 務 | 地盤改良設計業務 | 2,200,000 |
| | 小 計 | | 2,479,400 |
| 14 | 防 火 水 槽 設 置 工 事 〈国1/2〉 | 伝法寺7丁目地内 本郷公園内 耐震性、貯水容量40m ³ | 18,341,400 |
| 18 | 水 道 引 込 負 担 金 | 設計審査、分岐監理 | 8,800 |
| 合 計 | | | 20,862,800 |

5 消防車両更新管理事業

211,304,001 円

消防車両等を使用年数、使用状況に応じて計画的に更新した。

(1) 消防車両更新状況

| 種 別 | 台 数 (台) | 配 置 場 所 | 金 額(円) |
|----------------------|------------|---------------------------|-------------------------------|
| 水槽付消防ポンプ自動車〈国1/2,市債〉 | 2 | 千秋消防出張所 北方消防出張所 | 97,900,000 |
| 高規格救急自動車〈国1/2,市債〉 | 1 | 葉栗消防出張所 | 26,200,000 |
| 水難救助資機材搬送車〈市債〉 | — | 木曾川消防署 | 0 26,925,990 (令和5年度～繰越) |
| 広 報 車 | 3 | 一宮消防署本署 尾西消防署(2台) | 6,162,900 |
| 小型動力ポンプ付積載車 | 〈市債〉 | 3 西成南分団 萩原分団 奥分団 | 44,243,970 |
| | 〈県1/2,市債〉 | 1 葉栗南分団 | 14,958,600 |
| | 〈県1/3,市債〉 | 1 丹陽分団 | 14,958,600 |
| 計 | 11 | — | 204,424,070 |

(2) (臨)総務省消防庁無償貸付車両(1台)及び日本消防協会交付車両(1台)納車に伴う経費

| 節 | 区 分 | 事 業 内 容 | 金 額 (円) |
|-----|-------|---------------------------|---------|
| 11 | 手 数 料 | 日本消防協会交付車両納車に伴 う登録手数料等 | 78,060 |
| | | 車載無線機載せ替え手数料 (2台分) | 486,200 |
| | 小 計 | | 564,260 |
| 26 | 公 課 費 | 自動車重量税(2台分) | 57,400 |
| 合 計 | | | 621,660 |

| 項 | 目 | 節 | 予算現額 (円) A | 支出済額 (円) B | 支出率 (%) B/A |
|--|---------|--------------------|---------------|---------------|-------------------|
| | 4 水 防 費 | | 6,355,000 | 6,355,000 | 100.0 |
| | | 18 負担金、補助 及び交付金 | 6,355,000 | 6,355,000 | |
| 1 水防管理事業 | | | | 6,355,000 円 | |
| <p>尾張水害予防組合負担金 木曾川を始め管内中小河川、排水路等の水害の予防、警戒等に必要な諸経費を流域各市町(一宮市始め5市2町)で負担した。</p> | | | | | |

10 款 教 育 費

| 項 | 目 | 節 | 予算現額(円) A | 支出済額(円) B | 支出率 (%) B/A |
|---|---------------|--------------------|---------------|---------------|-------------------|
| 1 | 教育総務費 | | 3,957,841,000 | 3,846,077,568 | 97.2 |
| | 1 教 育 委 員 会 費 | | 4,032,000 | 3,991,984 | 99.0 |
| | | 1 報 酬 | 3,789,000 | 3,788,399 | |
| | | 7 報 償 費 | 63,000 | 60,241 | |
| | | 8 旅 費 | 4,000 | 2,610 | |
| | | 9 交 際 費 | 50,000 | 18,700 | |
| | | 10 需 用 費 | 34,000 | 30,944 | |
| | | 18 負担金、補助 及び交付金 | 92,000 | 91,090 | |

《教育委員会開催状況》

| 教育長を含む委員数(人) | 定例教育委員会(回) | 臨時教育委員会(回) |
|--------------|------------|------------|
| 7 | 12 | 0 |

実績及び成果

教育委員会事務点検評価の状況 102,000 円
 教育委員会の事務の管理及び執行の状況について、点検及び評価を行い、12月市議会に
 報告書を提出するとともに市ウェブサイトで公表した。
 外部評価員 3人(学識経験者)
 会議開催回数 2回

| 項 | 目 | 節 | 予算現額(円) A | 支出済額(円) B | 支出率 (%) B/A |
|---|--------|--------------------|--------------|--------------|-------------------|
| | 2 事務局費 | | 463,640,000 | 460,132,487 | 99.2 |
| | | 2 給 料 | 214,689,000 | 214,335,564 | |
| | | 3 職員手当等 | 140,187,000 | 139,763,188 | |
| | | 4 共 済 費 | 71,885,000 | 71,738,273 | |
| | | 8 旅 費 | 261,000 | 189,670 | |
| | | 10 需 用 費 | 553,000 | 527,278 | |
| | | 11 役 務 費 | 574,000 | 573,340 | |
| | | 13 使用料及び 賃 借 料 | 44,000 | 30,310 | |
| | | 18 負担金、補助 及び交付金 | 35,447,000 | 32,974,864 | |

| 1 奨学資金交付事業 | | | 7,070,000 円 | | |
|---|--------------------------------------|--------------------------------------|------------------|---------------|-------------------|
| 学習意欲が高く、経済的に修学が困難な高等学校進学者に対する支援を、一宮・木全・オーシマ奨学基金等を財源として行った。 | | | | | |
| 人 数 | | | 1人あたり 交付月額(円) | | |
| 4月～6月 | 7月～10月 | 11月～3月 | | | |
| 119人 〔1年生40人 2年生40人 3年生39人〕 | 118人 〔1年生40人 2年生39人 3年生39人〕 | 117人 〔1年生40人 2年生39人 3年生38人〕 | 5,000 | | |
| 2 高等学校等就学助成事業 | | | 13,740,000 円 | | |
| 保護者の所得が基準以下の場合に助成金を交付し、高等学校等における教育に係る経済的負担の軽減を図った。 | | | | | |
| 区 分 | 人数(人) | 1人あたり 交付年額(円) | 金 額 (円) | | |
| 私立高等学校等 | 1,099 | 10,000 | 10,990,000 | | |
| 公立高等学校等 | 275 | 10,000 | 2,750,000 | | |
| 計 | 1,374 | — | 13,740,000 | | |
| 保護者の住所が令和4年10月1日現在一宮市内にあり、所得が下記の基準に該当すること 私立高等学校等：生活保護を受けている方又は令和4年度市民税・県民税所得割額が非課税若しくは272,500円未満の方 公立高等学校等：生活保護を受けている方又は令和4年度市民税・県民税所得割額が非課税の方 | | | | | |
| 項 | 目 | 節 | 予算現額(円) A | 支出済額(円) B | 支出率 (%) B/A |
| | 3 学校給食調理場費 | | 1,821,667,000 | 1,776,781,768 | 97.5 |
| | | 1 報酬 | 13,802,000 | 13,607,736 | |
| | | 2 給料 | 90,740,000 | 90,408,435 | |
| | | 3 職員手当等 | 47,569,000 | 47,442,852 | |
| | | 4 共済費 | 28,453,000 | 28,301,614 | |
| | | 8 旅費 | 693,000 | 526,927 | |
| | | 10 需用費 | 204,872,000 | 202,438,677 | |
| | | 11 役務費 | 29,156,000 | 28,789,308 | |
| | | 12 委託料 | 683,784,000 | 683,512,589 | |
| | | 13 使用料及び賃借料 | 7,357,000 | 7,356,360 | |
| | | 15 原材料費 | 124,000 | 62,763 | |
| | | 17 備品購入費 | 50,429,000 | 49,636,185 | |
| | | 18 負担金、補助及び交付金 | 664,687,000 | 624,698,322 | |

| 項 | 目 | 節 | 予算現額(円) A | 支出済額(円) B | 支出率 (%) B/A |
|---|---|-------------------|--------------|--------------|-------------------|
| | | 21 補償、補填 及び賠償金 | 1,000 | 0 | |

《学校給食の実施状況》

| 区 分 | 小 学 校 | | 中 学 校 | | 実施回数(回) | | | 年間給食数 (食) |
|-----|-----------|--------|-----------|--------|------------|------------|-----|--------------|
| | 校数 (校) | 食数(食) | 校数 (校) | 食数(食) | 1学期 | 2学期 | 3学期 | |
| 南 部 | 18 | 8,088 | 8 | 4,397 | 小学校 67 | 75 | 49 | 2,309,470 |
| 北 部 | 14 | 7,995 | 7 | 4,028 | | | | 2,188,940 |
| 小 計 | 32 | 16,083 | 15 | 8,425 | | | | 4,498,410 |
| 尾 西 | 7 | 3,116 | 3 | 1,726 | 中学校 67 | 75 | 49 | 891,055 |
| 木曾川 | 3 | 2,000 | 1 | 959 | | | | 549,236 |
| 小 計 | 10 | 5,116 | 4 | 2,685 | | | | 1,440,291 |
| 合 計 | 42 | 21,199 | 19 | 11,110 | 小学校 中学校 | 191 191 | | 5,938,701 |

1 学校給食共同調理場管理事業

728,314,108 円

(1) 消耗品購入状況

| 物 品 名 | 内 容 | 金 額 (円) |
|----------|------------------|------------|
| (臨)食器(碗) | 両面コーティング 56,400枚 | 59,496,360 |

(2) 委託状況

| 区分 | 事 業 名 | 内 容 | 金 額 (円) |
|-----|--|-------------------------------|-------------|
| 配 送 | 学 校 給 食 配 送 委 託 〔令和3～令和8年度〕 〔債務負担行為〕 | 学校給食の配送業務を委託 配送車両台数 22台 | 111,804,000 |
| 調 理 | 共同調理場調理業務委託 〔令和元～令和5年度〕 〔長期継続契約〕 | 南部共同調理場の調理、洗浄、 ボイラー管理業務を委託 | 180,180,000 |
| | 共同調理場調理業務委託 〔令和2～令和5年度〕 〔長期継続契約〕 | 北部共同調理場の調理、洗浄、 ボイラー管理業務を委託 | 192,456,000 |
| | 小 計 | | 372,636,000 |
| | 合 計 | | 484,440,000 |

(3) 厨房用備品購入状況

| 施 設 名 | 内 容 | 金 額 (円) |
|-------------|-----------------|-----------|
| 北部共同調理場 | カートイン消毒保管機 1台 | 5,720,000 |
| 南部及び北部共同調理場 | コンテナ(ワゴン消毒車) 8台 | 7,040,000 |

| 施設名 | 内容 | 金額(円) | |
|----------|--------|------------|-----------|
| | 消毒保管機 | 4台 | 4,642,000 |
| | 二重保温食缶 | 70台 | 2,521,750 |
| 宮西小 ほか3校 | 牛乳保冷庫 | 4台 | 3,410,000 |
| 計 | | 23,333,750 | |

2 (仮称)一宮市第1共同調理場整備事業 13,168,650 円

新規整備する共同調理場の円滑な事業の実施を実現するためにモニタリング支援業務を委託した。

(仮称)一宮市第1共同調理場整備事業モニタリング支援業務委託料 13,168,650円
[令和4～令和6年度債務負担行為]

3 学校給食単独校調理場管理事業 247,685,063 円

(1)委託状況

| 事業名 | 内容 | 金額(円) |
|---------------------------------------|-------------------------------------|----------------------|
| 学校給食調理業務委託 [令和2～令和5年度] [長期継続契約] | 小学校3校、中学校4校の給食調理業務を委託 | 130,916,500 |
| 学校給食調理業務委託 [令和4～令和7年度] [長期継続契約] | 小学校3校の給食調理業務を委託 ※令和5年度から小学校4校を委託 | 39,750,190 [うち 0] |
| 計 | | 170,666,690 |

(2)厨房用備品購入状況

| 施設名 | 内容 | 金額(円) | |
|--------------|-----------|------------|------------|
| 起小、小信中島小、大徳小 | 食器洗浄機 | 3台 | 13,035,000 |
| 尾西第三中 | 消毒保管機 | 2台 | 2,763,200 |
| 三条小、尾西第一中 | ガス回転釜 | 2台 | 1,386,000 |
| 起小 ほか5校 | 冷蔵庫、冷凍庫など | 9台 | 5,687,000 |
| 朝日東小、木曾川東小 | 牛乳保冷庫 | 2台 | 1,606,000 |
| 計 | | 24,477,200 | |

その他の実績及び成果

(1)学校給食会補助金 38,392,825 円
学校給食会の運営に要する費用の一部(人件費等)を補助することにより、学校給食の適正及び円滑な実施・運営を図った。

(2)(臨)学校給食食材購入事業者支援補助金<創>【コロナ対策】 1,350,000 円
新型コロナウイルス感染症の影響により欠席した児童生徒等が学校給食を喫食しなかった場合の損失について、学校給食食材購入事業者に対して補助を行った。

- (3) (臨) 学校給食食材等高騰対策支援金<創>【コロナ対策】 52,210,000 円
 物価が高騰する中、食材等の価格上昇により給食の質と量を維持することが困難と
 なっている状況を受け、保護者の負担を増やすことなく学校給食を提供できるよう、学
 校給食食材購入事業者に対して支援金を交付した。
- (4) (臨) 学校給食費無償化補助金<創>【コロナ対策】 532,739,497 円
 新型コロナウイルス感染症の影響を受けている子育て世帯に対する支援を目的とし、
 令和4年10月～令和5年1月の4か月間の学校給食費を無償化するため、学校給食食材購入
 事業者に対して補助を行った。
- (5) 全国学校給食週間記念事業の開催状況
 ア 市長・教育委員と児童の給食交歓会
 実施に向け準備を進めていたが、新型コロナウイルス感染拡大防止のため、中止
 した。
 イ 学校給食レストラン
 共同調理場で調理した郷土料理など、学校給食と同じメニューを一般向けに市役
 所本庁舎の食堂で提供する予定をしていたが、新型コロナウイルス感染拡大防止の
 ため、給食メニューの提供は中止し、令和5年1月24日～30日の間に学校給食関連掲
 示物の展示のみを行った。
- (6) 学校給食「あったらいいな！こんな給食」献立の募集状況
 対 象 小学校5年生～中学校3年生
 応 募 2,129点(入賞20点、入選20点)
- (7) セレクト給食の実施状況
 対 象 全小中学校
 実 施 回 数 2回
- (8) 地場産物を食材とした学校給食の実施状況
 ア 愛知を食べる学校給食の日
 食育月間中、食育の日である6月19日の前後1週間のうちに全小中学校で実施
 愛知県産の玉ねぎ、ほうれん草、めひかりなどを使用した献立を提供
 イ 愛知の旬を食べる学校給食の日
 食材が豊富な11月中旬から下旬の間に全小中学校で実施
 愛知県産の豚肉、うずら卵、めひかりなどを使用した献立を提供
 ウ 一宮を食べる学校給食の日
 令和4年5月、12月及び令和5年1月に全小中学校で実施
 一宮市産の白菜、大根、はちみつ、鶏卵、ねぎ、なすを使用した献立を提供
 エ 全国学校給食週間
 令和5年1月24日～30日の間に全小中学校で実施
 愛知県産の野菜を使用した献立、郷土料理や郷土の産物を取り入れた献立を提供
- (9) 放射性物質測定検査の実施状況
 給食食材の放射性物質測定検査を実施し、その結果を市ウェブサイトで公表した。
- (10) 学校給食審議会の開催状況
 教育委員会の諮問に応じ、学校給食費の改定について審議を行い、結果を答申した。
 審 議 会 1回
 審 議 会 委 員 13人

| 項 | 目 | 節 | 予算現額(円) A | 支出済額(円) B | 支出率 (%) B/A |
|---|---------------|--------------------|---------------|---------------|-------------------|
| | 4 教育指定 管理費 | | 1,668,502,000 | 1,605,171,329 | 96.2 |
| | | 1 報酬 | 1,274,000 | 1,153,400 | |
| | | 2 給料 | 40,262,613 | 40,185,255 | |
| | | 3 職員手当等 | 25,228,387 | 25,228,387 | |
| | | 4 共済費 | 13,497,000 | 13,403,675 | |
| | | 8 旅費 | 3,000 | 1,080 | |
| | | 10 需用費 | 37,406,000 | 35,863,442 | |
| | | 11 役務費 | 8,170,000 | 8,048,801 | |
| | | 12 委託料 | 804,409,000 | 804,004,340 | |
| | | 13 使用料及び 賃借料 | 42,462,000 | 42,461,339 | |
| | | 14 工事請負費 | 666,721,000 | 606,313,200 | |
| | | 17 備品購入費 | 2,065,000 | 1,653,410 | |
| | | 18 負担金、補助 及び交付金 | 27,004,000 | 26,855,000 | |

1 一宮地域文化広場等指定管理事業

206,168,597 円

公募により選定された民間事業者が施設の管理及び自主事業を行った。

(1) 指定管理状況

指定管理者 ハマダスポーツ企画株式会社
 管理施設 一宮地域文化広場、尾西文化広場
 指定管理内容 施設の管理、自主事業
 指定管理料 101,272,000円
 指定管理期間 平成31年4月1日～令和6年3月31日

(2) 施設利用状況

| 施設名 | 施設区分 | 利用件数 | 利用人数(人) |
|----------|-----------------|---------|---------|
| 一宮地域文化広場 | プラネタリウム | 520 回 | 17,799 |
| | 図書室 | 294 日 | 27,481 |
| | 銀河の家 | 44 回 | 375 |
| | 天体観望 | 22 回 | 626 |
| | フィールド アスレチック | 225 日 | 26,479 |
| | おやこプール | 27 日 | 573 |
| | 貸室 | 2,103 回 | 24,924 |
| | 計 | — | 98,257 |

| 施設名 | 施設区分 | 利用件数 | 利用人数(人) |
|--------|-------|------|---------|
| 尾西文化広場 | ギャラリー | 518回 | 3,696 |
| | 和室 | 277回 | 2,100 |
| | ホール | 300日 | 9,112 |
| | 展望室 | 127日 | 520 |
| | 計 | — | 15,428 |

(3)自主事業

| 施設名 | 教室区分 | 教室数 | 回数 | 延べ参加人数(人回) |
|----------|--------|-----|-------|------------|
| 一宮地域文化広場 | 一般文化教室 | 93 | 774 | 980 |
| | 自主文化教室 | 211 | 558 | 2,355 |
| | 計 | 304 | 1,332 | 3,335 |
| 尾西文化広場 | 自主文化教室 | 30 | 148 | 263 |

’22一宮地域文化広場まつり

開催期間 令和4年10月29日・30日

テーマ 「ふれあい・学びあい」

内容 一般文化教室・クラブ・キッズ作品展示

(4)(臨)一宮地域文化広場プラネタリウム感染症対策改修事業<創>【コロナ対策】

| 事業名 | 事業内容 | 金額(円) |
|--------------------------------|-----------------------------|------------|
| 一宮地域文化広場 プラネタリウム館 内部改修工事 | プラネタリウム内の座席、床、壁紙の更新、ステージの新設 | 59,785,000 |

(5)(臨)一宮地域文化広場有隣会館トイレ改修工事<創>【コロナ対策】

| 事業名 | 事業内容 | 金額(円) |
|---------------------|--|------------|
| 一宮地域文化広場 トイレ改修工事 | 有隣会館内(1・2階)の大便器の洋式化や洗面所の自動水栓化等、非接触型への設備更新に係る工事 | 32,252,000 |

(6)(臨)オンライン会議等関連機器更新<創>【コロナ対策】 117,150円
プロジェクターの購入 1台(一宮地域文化広場)

(7)(臨)指定管理施設エネルギー価格高騰対策支援事業<創>【コロナ対策】 1,756,000円
光熱費の急激な高騰により、指定管理者の負担が増大したため、施設の安定的運営を図るため支援金を交付した。

2 市民会館等指定管理事業

230,787,659円

公募により選定された民間事業者が施設の管理及び自主事業を行った。

(1)指定管理状況

指定管理者 JNP一宮パートナーズ

管理施設 一宮市民会館、尾西市民会館、木曾川文化会館

指定管理内容 施設の管理、自主事業

指定管理料 190,196,000円

指定管理期間 令和3年4月1日～令和8年3月31日

(2)施設利用状況

| 施設名 | 施設区分 | 利用件数(件) | 利用人数(人) |
|---------|---------|---------|---------|
| 一宮市民会館 | ホール | 222 | 80,980 |
| | 大会議室 | 380 | 27,587 |
| | 中会議室 | 849 | 11,560 |
| | 小会議室 | 423 | 2,520 |
| | 主催者控室 | 148 | 430 |
| | 屋外展示場 | 92 | 1,301 |
| | 計 | 2,114 | 124,378 |
| 尾西市民会館 | ホール | 171 | 50,127 |
| | 展示場 | 45 | 4,813 |
| | 計 | 216 | 54,940 |
| 木曾川文化会館 | 尾西信金ホール | 227 | 23,416 |
| | 練習室 1 | 193 | 4,912 |
| | 練習室 2 | 630 | 4,594 |
| | 練習室 3 | 834 | 2,712 |
| | 計 | 1,884 | 35,634 |

(3)自主事業

| 会場 | 催事名 | 公演日 | 入場者数(人) | 入場料 |
|---------------|---------------------------------------|---------------|---------|-------------|
| 一宮市民会館 ホール | 伊沢拓司講演会「楽しい」から始まる学び | 令和4年5月14日 | 758 | 一般 2,000円他 |
| | 寺尾聰 concert 2022 in Ichinomiya | 令和4年5月15日 | 973 | 一般 10,000円他 |
| | てがるにホール体験 | 令和4年5月29日～31日 | 29 | 一般 1,500円 |
| | 七夕星空コンサート | 令和4年7月2日 | 117 | 一般 1,800円他 |
| | 138ミュージック夏のフェスタ | 令和4年8月6日 | 247 | 一般 500円 |
| | 林家たい平 親子落語鑑賞会 | 令和4年8月7日 | 317 | 一般 3,000円他 |
| | CRAZY KEN BAND TOUR *好きなんだよ 2021-2022 | 令和4年8月28日 | 840 | 一般 7,600円他 |

| 会 場 | 催 事 名 | 公 演 日 | 入場者数 (人) | 入 場 料 |
|--------------------|------------------------------|------------|-------------|------------|
| | 上原彩子 ピアノコンサート くるみ割り人形 | 令和4年12月3日 | 401 | 一般 3,000円他 |
| | 138イルミネーション冬のフェスタ | 令和4年12月17日 | 178 | 一般 500円 |
| | 野村万作・萬斎・裕基 狂言の世界 | 令和4年12月24日 | 447 | 一般 5,500円他 |
| | 柴田紗希トークショー & 尾州織ファッションショー | 令和5年1月28日 | 164 | 一般 1,000円 |
| | 吉本新喜劇&バラエティショー | 令和5年2月19日 | 1,197 | 一般 5,600円他 |
| | さだまさシアコースティックコンサート 2023 | 令和5年3月17日 | 1,488 | 一般 8,800円 |
| | 避難訓練コンサート | 令和5年3月20日 | 30 | 無料 |
| 尾西市民会館 ホ ー ル | 人形劇団むすび座 「オズのまほうつかい」 | 令和4年7月14日 | 523 | 一般 2,500円他 |
| | 国際交流のど自慢大会 | 令和4年7月18日 | 70 | 無料 |
| | 須川展也 サクソフォンリサイタル | 令和4年8月20日 | 176 | 一般 2,000円他 |
| | 津軽三味線三弦士 コンサート | 令和4年9月3日 | 178 | 一般 2,800円他 |
| | 一宮市×TVアニメ「この音とまれ！」箏曲コンサート | 令和4年9月25日 | 763 | 一般 2,400円他 |
| | 朗読劇「久遠」人柱観音奇譚 | 令和5年2月5日 | 148 | 一般 1,600円他 |
| | アーティスト・イン・レジデンスによるモーニングコンサート | 令和5年2月26日 | 56 | 一般 1,000円他 |
| | 仲道郁代ピアノリサイタル | 令和5年3月4日 | 535 | 一般 3,900円他 |
| 木曾川文化会館 尾西信金ホール | 第二回 木曾川寄ってりゃー寄席 皐月公演 | 令和4年5月21日 | 105 | 一般 1,000円 |
| | ゴスペルワークショップ発表会 | 令和4年6月5日 | 156 | 無料 |

(4)施設修繕状況

| 事 業 名 | 事 業 内 容 | 金 額 (円) |
|------------------------|--------------------------------------|------------|
| 尾西市民会館 緞帳等取替 修繕工 | 第二緞帳の撤去及び第一緞帳の防炎加工処理、吊り物の補修、巻き上げ機の更新 | 20,900,000 |

- (5) (臨) オンライン会議等関連機器更新<創>【コロナ対策】 792,000 円
 プロジェクターの購入 4台(一宮市民会館2台、尾西市民会館1台、木曾川文化会館1台)
- (6) (臨) 指定管理施設エネルギー価格高騰対策支援事業<創>【コロナ対策】 3,187,000 円
 光熱費の急激な高騰により、指定管理者の負担が増大したため、施設の安定的運営を図るため支援金を交付した。

3 一宮スポーツ文化センター指定管理事業 86,195,839 円

公募により選定された民間事業者が施設の管理及び自主事業を行った。

(1) 指定管理状況

指定管理者 シンコースポーツ・新生ビルテクノグループ
 管理施設 一宮スポーツ文化センター
 指定管理内容 施設の管理、自主事業
 指定管理料 66,385,140円(うち施設利用料前受金 1,459,140円)
 指定管理期間 令和4年4月1日～令和9年3月31日

(2) 施設利用状況

| 施設区分 | 利用件数(件) | 利用人数(人) | |
|-------------|-------------|---------|--------|
| スポーツフロアー | 1,407 | 43,064 | |
| 料 理 室 | 121 | 1,774 | |
| 展 示 室 1 ～ 4 | 2,621 | 43,008 | |
| 会 議 室 1 ～ 7 | 2,993 | 46,484 | |
| 研 修 室 1 ～ 3 | 1,247 | 21,247 | |
| 小 ホ ー ル | 362 | 14,832 | |
| 日 本 間 1 ～ 3 | 863 | 3,795 | |
| 音 楽 室 | 587 | 7,293 | |
| 控 室 | 0 | 0 | |
| 体 育 室 | 860 | 30,143 | |
| 剣 道 場 | 799 | 15,108 | |
| 柔 道 場 | 705 | 10,822 | |
| 卓 球 室 | 264 | 2,256 | |
| 個人使用 | ト レ ー ニ ン グ | — | 12,803 |
| | 剣 道 | — | 28 |
| | 柔 道 | — | 74 |
| | 卓 球 | — | 7,990 |
| 計 | 12,829 | 260,721 | |

(3) 自主事業

| 教室区分 | 教室数 | 回数 | 延べ参加人数 (人回) |
|------|-----|-------|----------------|
| 体育教室 | 137 | 1,249 | 19,202 |
| 文化教室 | 112 | 818 | 7,140 |
| 単発教室 | 421 | 421 | 6,637 |
| 計 | 670 | 2,488 | 32,979 |

(4) 施設修繕状況

| 事業名 | 事業内容 | 金額(円) |
|----------|---|------------|
| 変圧器取替工事 | 電気設備室内にある変圧器(6基)の更新 | 8,943,000 |
| 体育室床改修工事 | 体育室のフローリングボード一部張り替え、ダボ補修、バドミントン用金具更新、コートライン引き | 2,783,000 |
| 計 | | 11,726,000 |

(5) (臨) オンライン会議等関連機器更新<創>【コロナ対策】 117,150 円
プロジェクターの購入 1台

(6) (臨) 指定管理施設エネルギー価格高騰対策支援事業<創>【コロナ対策】 3,393,000 円
光熱費の急激な高騰により、指定管理者の負担が増大したため、施設の安定的運営を図るため支援金を交付した。

4 アイプラザー宮指定管理事業 101,867,024 円

公募により選定された民間事業者が施設の管理及び自主事業を行った。

(1) 指定管理状況

指定管理者 JN共同事業体
管理施設 アイプラザー宮
指定管理内容 施設の管理、自主事業
指定管理料 69,896,000円
指定管理期間 平成30年4月1日～令和5年3月31日

(2) 施設利用状況

| 施設区分 | 利用件数(件) | 利用人数(人) |
|-------|---------|---------|
| 講堂 | 99 | 11,961 |
| 小ホール | 154 | 12,432 |
| 第1会議室 | 124 | 3,338 |
| 第2会議室 | 368 | 5,493 |
| 第3会議室 | 234 | 6,229 |
| 第4会議室 | 307 | 4,661 |
| 第5会議室 | 117 | 2,092 |
| 第6会議室 | 117 | 2,066 |

| 施 設 区 分 | | 利用件数(件) | 利用人数(人) |
|---------|-----------|---------|---------|
| | 研 修 室 | 149 | 5,554 |
| | 第 1 日 本 間 | 98 | 934 |
| | 第 2 日 本 間 | 97 | 537 |
| | 計 | 1,864 | 55,297 |
| 体 育 室 | 全 面 利 用 | 1,063 | 17,219 |
| | 1/2 利 用 | 34 | 310 |
| | 1/3 利 用 | 751 | 5,920 |
| | 2/3 利 用 | 150 | 1,859 |
| | 計 | 1,998 | 25,308 |

(3)自主事業

| 事 業 種 別 | 開催件数(件) | 参加人数(人) |
|-----------------|---------|---------|
| 公 演 ・ 講 座 | 21 | 772 |
| ワ ー ク シ ョ ッ プ 等 | 9 | 379 |
| 計 | 30 | 1,151 |

(4)(臨)アイプラザー宮感染対策事業<創>【コロナ対策】

| 節 | 事業名 | 事業内容 | 金額(円) |
|----|-----------------|---|------------|
| 14 | トイレ改修工事 | 管理棟(1・2階)及び体育館棟の大便器の洋式化や洗面所の自動水栓化等、非接触型への設備更新 | 28,173,200 |
| 17 | 体育室スポットクーラー設置事業 | スポットクーラーの購入 4台 | 509,960 |
| 計 | | | 28,683,160 |

(5)(臨)オンライン会議等関連機器更新<創>【コロナ対策】 117,150円
プロジェクターの購入 1台

(6)(臨)指定管理施設エネルギー価格高騰対策支援事業<創>【コロナ対策】 1,315,000円
光熱費の急激な高騰により、指定管理者の負担が増大したため、施設の安定的運営を図るため支援金を交付した。

5 スポーツ施設指定管理事業 223,193,731円

公募により選定された民間事業者が施設の管理及び自主事業を行った。

(1)指定管理状況

| | |
|--------|--------------------------------|
| 指定管理者 | コナミスポーツ・近鉄ファシリティーズグループ |
| 管理施設 | 温水プール、市テニス場、光明寺公園球技場、尾西プール(休場) |
| 指定管理内容 | 施設の管理、自主事業 |
| 指定管理料 | 206,153,000円 |
| 指定管理期間 | 令和3年4月1日～令和8年3月31日 |

(2)施設利用状況

| 施設名 | 施設区分 | 利用件数(件) | 利用人数(人) | |
|----------|-------------|---------|---------|--------|
| 温水プール | プール遊泳者 | 大人 | — | 33,527 |
| | | 同伴 | — | 7,294 |
| | | 小中学生 | — | 51,807 |
| | | 幼児 | — | 19,380 |
| | スタジオ | — | 11,802 | |
| | 計 | — | 123,810 | |
| 市テニス場 | テニスコート(16面) | 15,097 | 102,805 | |
| | 大会議室 | 144 | 2,828 | |
| | 中会議室 | 79 | 765 | |
| | 和室 | 51 | 294 | |
| | 計 | 15,371 | 106,692 | |
| 光明寺公園球技場 | メイングラウンド | 111 | 39,697 | |
| | サブグラウンド | 96 | 23,764 | |
| | 特別会議室 | 115 | 1,226 | |
| | 大会議室 | 213 | 5,123 | |
| | 和室 | 46 | 379 | |
| | 計 | 581 | 70,189 | |

(3)自主事業

| 施設名 | 教室名等 | 教室数 | 回数 | 延べ参加人数(人回) |
|-------|-------------|-----|-------|------------|
| 温水プール | 水泳教室 | 206 | 1,644 | 52,256 |
| | 水泳短期教室 | 32 | 128 | 4,408 |
| | スイム1回体験 | 16 | 16 | 17 |
| | 水泳ワンコイン体験 | 13 | 7 | 7 |
| | スタジオ教室 | 138 | 1,096 | 11,560 |
| | スタジオワンコイン体験 | 25 | 41 | 41 |
| | スタジオイベント | 5 | 5 | 44 |
| | キッズ体育短期教室 | 8 | 10 | 95 |
| | 計 | 443 | 2,947 | 68,428 |

| 施設名 | 教室名等 | 教室数 | 回数 | 延べ参加人数(人回) |
|----------|-------------|-----|-----|------------|
| 市テニス場 | ジュニアテニス教室 | 20 | 160 | 1,296 |
| | テニス体験レッスン | 7 | 7 | 51 |
| | テニス1回体験 | 20 | 13 | 13 |
| | テニス紹介体験 | 20 | 4 | 4 |
| | 書道教室 | 5 | 40 | 488 |
| | 書道1回体験 | 5 | 7 | 7 |
| | 書道紹介体験 | 5 | 0 | 0 |
| | 書道ワンコイン体験 | 1 | 3 | 3 |
| | スタジオ教室 | 34 | 261 | 1,171 |
| | スタジオワンコイン体験 | 8 | 11 | 11 |
| | 計 | 125 | 506 | 3,044 |
| 光明寺公園球技場 | やさしいヨガ教室 | 4 | 48 | 146 |
| | パッチワーク教室 | 4 | 48 | 672 |
| | 陰 ヨ ガ | 4 | 24 | 57 |
| | 絵 手 紙 | 4 | 12 | 101 |
| | フ ラ ダ ン ス | 6 | 72 | 596 |
| | 計 | 22 | 204 | 1,572 |

(4)施設修繕状況

| 事業名 | 事業内容 | 金額(円) |
|--------------------|-----------------------------------|-----------|
| 光明寺公園球技場エレベーター改修工事 | エレベーターの油圧ポンプ、油圧駆動用プーリー、油圧駆動ベルトの交換 | 1,859,000 |

(5)(臨)指定管理施設エネルギー価格高騰対策支援事業<創>【コロナ対策】3,652,000円
光熱費の急激な高騰により、指定管理者の負担が増大したため、施設の安定的運営を図るため支援金を交付した。

6 体育館施設等指定管理事業 196,426,160円

公募により選定された民間事業者が施設の管理及び自主事業を行った。

(1)指定管理状況

| | |
|--------|---|
| 指定管理者 | ハマダスポーツ企画株式会社 |
| 管理施設 | 総合体育館、尾西スポーツセンター 木曾川体育館(木曾川いきいきセンターを含む。) |
| 指定管理内容 | 施設の管理、自主事業 |
| 指定管理料 | 162,070,000円 |
| 指定管理期間 | 平成31年4月1日～令和5年3月31日 |

(2)施設利用状況

| 施設名 | 施設区分 | 利用件数(件) | 利用人数(人) | |
|------------|------|------------|---------|---------|
| 総合体育館 | 専用使用 | いちい信金アリーナ | 1,409 | 71,678 |
| | | いちい信金アリーナA | 1,079 | 38,168 |
| | | いちい信金アリーナB | 1,273 | 41,494 |
| | | 多目的室 | 726 | 18,089 |
| | | 第1会議室 | 160 | 2,905 |
| | | 第2会議室 | 317 | 3,705 |
| | | 計 | 4,964 | 176,039 |
| | 個人使用 | トレーニングルーム | — | 45,024 |
| | | ボルダリング | — | 984 |
| | | 計 | — | 46,008 |
| 尾西スポーツセンター | 専用使用 | 主競技場 | 2,367 | 42,745 |
| | | 卓球場・剣道場 | 984 | 16,178 |
| | | 柔道場 | 911 | 19,074 |
| | | 第1会議室 | 107 | 1,028 |
| | | 第2会議室 | 500 | 7,274 |
| | | 計 | 4,869 | 86,299 |
| | 個人使用 | 卓球場・剣道場 | — | 4,814 |
| | | 柔道場 | — | 394 |
| | | トレーニングルーム | — | 39,386 |
| | | 計 | — | 44,594 |
| 木曾川体育館 | 専用使用 | 主競技場 | 1,387 | 37,957 |
| | | 会議室 | 492 | 29,347 |
| | | 研修室 | 381 | 2,121 |
| | | 卓球室 | 385 | 5,428 |
| | | 計 | 2,645 | 74,853 |
| | 個人使用 | 卓球室 | — | 10,428 |
| | | トレーニングルーム | — | 19,063 |
| | | 計 | — | 29,491 |

(3)自主事業

| 施設名 | 教室名等 | 教室数 | 回数 | 延べ参加人数(人回) | |
|-------|--------------------|-----|----|------------|-------|
| 総合体育館 | 親子運動あそびほっぺ | 4 | 37 | 559 | |
| | ズンバ | 4 | 38 | 526 | |
| | エアロヨガ | 4 | 39 | 501 | |
| | リラックスマッサージ | 1 | 8 | 72 | |
| | ピラティス | 4 | 38 | 650 | |
| | 親子ふれあい体創 | 3 | 26 | 198 | |
| | ベーシックヨガ | 4 | 37 | 788 | |
| | ボクシング フィットネス | 4 | 37 | 396 | |
| | わくわくキッズ体操 | 5 | 47 | 1,172 | |
| | こどもトライスポーツ | 5 | 47 | 1,067 | |
| | スピニング | 8 | 78 | 470 | |
| | トランポリン | 4 | 35 | 344 | |
| | ますます元気教室 | 1 | 8 | 140 | |
| | 英会話教室 (キッズ英会話Ⅰ) | 1 | 43 | 163 | |
| | 英会話教室 (キッズ英会話Ⅱ) | 1 | 43 | 166 | |
| | 英会話教室 (一般英会話A) | 1 | 37 | 68 | |
| | 英会話教室 (一般英会話B) | 1 | 43 | 86 | |
| | 英会話教室 (一般英会話C) | 1 | 35 | 30 | |
| | 英会話教室 (一般英会話D) | 1 | 15 | 14 | |
| | In Body測定会 | 3 | 19 | 419 | |
| | ちゃれんじっ★138 | 1 | 2 | 23 | |
| | 周年イベント | 1 | 1 | 604 | |
| | 英会話無料体験会 | 1 | 1 | 5 | |
| | キッズ体操教室 | 1 | 10 | 168 | |
| | 鉄棒特訓教室 | 3 | 6 | 108 | |
| | 卓球一般開放 | 1 | 3 | 27 | |
| | ワンポイントレッスン | 4 | 44 | 277 | |
| | 計 | | 72 | 777 | 9,041 |

| 施設名 | 教室名等 | 教室数 | 回数 | 延べ参加人数(人回) |
|------------|--------------------------|-----|----|------------|
| 尾西スポーツセンター | 朝 ヨ ガ | 4 | 40 | 675 |
| | 親子ふれあい体創 | 4 | 40 | 926 |
| | リセットヨーガ | 4 | 40 | 584 |
| | ミ ッ ク ス フ イ ッ ト ネ ス | 4 | 40 | 238 |
| | わくわくキッズ体操 | 8 | 80 | 1,714 |
| | はじめてのヨガ | 4 | 40 | 476 |
| | リ ラ ッ ク ス ベビーマッサージ | 4 | 40 | 439 |
| | 親子運動あそび え く そ び ぼ | 8 | 80 | 1,281 |
| | ヒ ッ プ ホ ッ プ ダ ン ス 教 室 | 8 | 80 | 1,075 |
| | ピ ラ テ イ ス | 8 | 80 | 1,059 |
| | フ ラ ダ ン ス | 4 | 40 | 399 |
| | ズ ン バ | 4 | 40 | 428 |
| | エ ア ロ ヨ ガ | 4 | 40 | 849 |
| | こどもトライスポーツ | 8 | 80 | 979 |
| | スタンダードヨガ | 4 | 40 | 419 |
| | 親子運動あそび ほ っ ぺ | 8 | 80 | 1,041 |
| | 親 子 ヨ ガ | 4 | 40 | 238 |
| | 年少運動遊び え が お | 4 | 40 | 444 |
| | ボ ク シ ン グ フ イ ッ ト ネ ス | 4 | 40 | 471 |
| | ベーシックヨガ | 4 | 40 | 623 |
| | ホ ッ ト ヨ ガ | 4 | 40 | 513 |
| | ス ロ ー エ ア ロ | 4 | 40 | 463 |
| | ますます元気教室 | 8 | 80 | 1,537 |
| | 幼児体育教室 | 8 | 96 | 635 |
| | V i P Rエクササイズ | 4 | 46 | 359 |
| | 苦手克服プライベート レ ッ ス ン | 4 | 11 | 28 |
| | I n B o d y 測定会 | 4 | 18 | 407 |
| | クリスマス運動会 | 1 | 1 | 82 |
| 夏季短期教室 | 2 | 6 | 9 | |

| 施設名 | 教室名等 | 教室数 | 回数 | 延べ参加人数(人回) |
|--------|------------------|-----|-------|------------|
| | 春季短期教室 | 2 | 6 | 21 |
| | ジャグリング & バルーン体験会 | 1 | 1 | 20 |
| | ワンポイントレッスン | 4 | 44 | 182 |
| | 計 | 150 | 1,429 | 18,614 |
| 木曾川体育館 | 癒しのヨガ | 4 | 40 | 857 |
| | リラックスマッサージ | 4 | 34 | 265 |
| | サルセッション | 4 | 40 | 521 |
| | イージーボクシング | 4 | 36 | 295 |
| | 美ボディメイク | 4 | 34 | 232 |
| | アロマヒーリングヨガ | 4 | 40 | 600 |
| | 親子ふれあい体創 | 4 | 38 | 836 |
| | リズム体操 | 4 | 40 | 426 |
| | 骨盤体操ゆる美ビクス | 4 | 40 | 549 |
| | ズンバ | 4 | 40 | 1,003 |
| | ソフトエアロ | 4 | 36 | 517 |
| | わくわくキッズ体操 | 3 | 28 | 543 |
| | Kidsダンス | 4 | 40 | 330 |
| | ボクシングフィットネス | 4 | 40 | 771 |
| | ピラティス | 4 | 40 | 403 |
| | パワーヨガ | 3 | 30 | 148 |
| | ますます元気教室 | 3 | 30 | 640 |
| | 夏季短期教室 | 1 | 3 | 17 |
| | VIPRエクササイズ | 3 | 35 | 125 |
| | 苦手克服プライベートレッスン | 4 | 11 | 24 |
| | InBody測定会 | 3 | 18 | 458 |
| | HSPソフトバレーボールオープン | 1 | 1 | 240 |
| | 三世代交流イベント | 1 | 1 | 18 |
| | ワンポイントレッスン | 3 | 31 | 216 |
| | 計 | 81 | 726 | 10,034 |

(4) 施設修繕状況

| 事業名 | 事業内容 | 金額 (円) |
|-----------------|---------------|-----------|
| 総合体育館玄関スロープ改修工事 | 玄関スロープ下の陥没の補修 | 1,309,000 |

(5) (臨)尾西スポーツセンター空調・換気設備等改修事業<創>【コロナ対策】

| 事業名 | 事業内容 | 金額 (円) |
|----------------|--------------------|-----------|
| 競技役員室空調設備等改修工事 | 競技役員室の空調設備・排気設備の更新 | 4,455,000 |

(6) (臨)公共施設DX推進事業<創>【コロナ対策】 7,227,000 円

総合体育館トレーニングルームの入退室にあたり、利用者の受付手続き・体温測定を簡略化及び非接触化するため、顔認証システムを導入した。

(7) (臨)指定管理施設エネルギー価格高騰対策支援事業<創>【コロナ対策】 13,552,000 円

光熱費の急激な高騰により、指定管理者の負担が増大したため、施設の安定的運営を図るため支援金を交付した。

7 木曾川体育館天井等改修事業

371,827,300 円

令和3年度からの継続事業として、天井・屋根改修工事及び照明・空調等の改修工事を行った。

| 事業名 | 事業内容 | 金額 (円) |
|--|------------------------------------|-------------|
| 天井等改修電気設備工事<市債> 〔令和3～令和4年度〕 〔継続事業〕 | 主競技場の照明のLED化 | 50,250,000 |
| 天井等改修空調設備工事<市債> 〔令和3～令和4年度〕 〔継続事業〕 | 主競技場、トレーニング室、会議室の空調設備更新 | 108,284,000 |
| 天井等改修工事<国、市債> 〔令和3～令和4年度〕 〔継続事業〕 | 屋根改修、特定天井耐震補強、舞台装置改修等 | 194,363,400 |
| アリーナ床改修工事<市債> 〔令和3～令和4年度〕 〔継続事業〕 | 主競技場の研磨、一部張替え、駐車場のライン引き、車庫の屋根等の再塗装 | 18,929,900 |

8 一宮市民会館照明設備(調光操作卓等)改修事業

50,600,000 円

照明設備のうち、不具合のあった調光操作卓等を更新した。

| 事業名 | 事業内容 | 金額 (円) |
|-----------------|--------------------------------|------------|
| 照明設備(調光操作卓)改修工事 | 舞台照明設備(調光操作卓)の更新及び調光基盤の故障個所の取替 | 50,600,000 |

| | | |
|---|------------------------|-------------|
| 9 | 尾西スポーツセンター非常用発電設備等改修事業 | 33,150,700円 |
|---|------------------------|-------------|

非常用発電設備と非常用直流電源装置を更新した。

| 事業名 | 事業内容 | 金額(円) |
|--------------|---------------------|------------|
| 非常用発電設備等更新工事 | 自家発電設備・非常用直流電源装置の更新 | 33,150,700 |

| | | |
|----|----------------|-------------|
| 10 | (臨)音羽公園プール解体事業 | 26,070,000円 |
|----|----------------|-------------|

開放プール事業の廃止により不要となった音羽公園プールを解体した。

| 事業名 | 事業内容 | 金額(円) |
|------|--------------|------------|
| 解体工事 | プールの躯体や建物の解体 | 26,070,000 |

| 項 | 目 | 節 | 予算現額(円) A | 支出済額(円) B | 支出率 (%) B/A | |
|---|------|-------|---------------|---------------|-------------------|--|
| 2 | 小学校費 | | 3,291,824,000 | 3,084,715,565 | 93.7 | |
| | 1 | 学校管理費 | 2,587,158,000 | 2,404,163,570 | 92.9 | |
| | | 7 | 報償費 | 1,799,000 | 1,788,851 | |
| | | 10 | 需用費 | 840,046,000 | 782,594,351 | |
| | | 11 | 役務費 | 87,960,000 | 84,973,025 | |
| | | 12 | 委託料 | 303,360,000 | 300,246,546 | |
| | | 13 | 使用料及び賃借料 | 485,818,000 | 485,688,500 | |
| | | 14 | 工事請負費 | 727,334,000 | 610,633,100 | |
| | | 15 | 原材料費 | 630,000 | 619,050 | |
| | | 17 | 備品購入費 | 140,211,000 | 137,620,147 | |

《普通学級及び特別支援学級の状況》

(令和4.5.1現在)

| 区分 | 学校数(校) | 学級数(学級) | 児童数(人) |
|--------|--------|---------|--------|
| 普通学級 | 42 | 666 | 19,601 |
| 特別支援学級 | | 142 | 463 |
| 計 | 42 | 808 | 20,064 |

1 学校施設修繕事業(小学校)

296,433,223 円

| 事業名 | 事業内容 | 金額(円) |
|--------------|--|-------------|
| 教室改修工事 | 浅野小 10教室 丹陽小 8教室 北方小 9教室 大和東小 11教室 奥小 6教室 三条小 7教室 | 93,580,300 |
| 焼却炉撤去工事 | 浅井北小 | 4,055,700 |
| 屋内運動場外壁塗装工事 | 丹陽西小 437㎡ | 11,081,400 |
| 屋内運動場屋根塗装工事 | 丹陽西小 1,292㎡ 葉栗北小 1,513㎡ | 28,941,000 |
| プール循環水配管改修工事 | 今伊勢西小 | 17,938,800 |
| 屋内消火栓ポンプ改修工事 | 大志小 | 3,663,000 |
| 自動火災報知設備改修工事 | 西成小 | 2,805,000 |
| その他修繕工事 | 小破修繕 ほか | 134,368,023 |
| 計 | | 296,433,223 |

2 学校施設整備事業(小学校)

610,633,100 円

| 事業名 | 事業内容 | 金額(円) |
|--------------------|--|-------------|
| 来客用駐車場舗装整備工事 | 丹陽小 1,150㎡ 丹陽西小 314㎡ | 14,201,000 |
| 校舎屋上防水工事 | 萩原小 694㎡ 中島小 1,156㎡ 千秋東小 1,142㎡ 木曾川西小 552㎡ | 61,623,100 |
| 校舎外壁塗装工事 | 瀬部小 2,586㎡ 浅井南小 1,544㎡ 大和東小 2,569㎡ 奥小 736㎡ 富士小 2,171㎡ 西成東小 3,118㎡ 千秋東小 1,218㎡ 起小 666㎡ | 286,067,100 |
| 給食用リフト改修工事 | 大和南小 | 17,820,000 |
| 防球フェンス設置工事 | 貴船小 L=60m | 8,580,000 |
| 渡り廊下改修工事 | 黒田小 | 1,265,000 |
| 高圧気中開閉器取替工事 | 千秋小 葉栗北小 | 2,524,500 |
| プール給水管改修工事 | 千秋南小 | 3,577,200 |
| 空調設備改修工事 〈国,市債〉 | 神山小、大和西小、奥小、萩原小、 浅井中小、小信中島小、朝日東小、 朝日西小、開明小、大徳小、黒田小、 木曾川東小 | 214,975,200 |

| 事業名 | 事業内容 | 金額(円) |
|----------------------------|---------------------------|---------------------------------|
| 屋内運動場便所 洋式化工事 〈国,市債〉 | 木曾川西小 | 0 〔 17,900,000 〕 令和5年度へ繰越 |
| 空調設備改修工事 〈国,市債〉 | 赤見小、丹陽南小、末広小、 大和南小、三条小 | 0 〔 65,470,000 〕 令和5年度へ繰越 |
| 計 | | 610,633,100 |

3 学校空調設備整備事業(小学校)

29,900,674 円

PFI空調設備保守委託料
PFI方式で導入した空調設備の保守を行った。
〔平成29～令和12年度債務負担行為〕

29,900,674 円

4 GIGAスクール構想整備事業(小学校)

115,807,428 円

| 節 | 区分 | 内容 | 金額(円) |
|----|-------------------------|--|-------------|
| 11 | 通信運搬費 〈創〉【コロナ対策】 | 学習者用ネットワーク環境の通信費 | 17,793,600 |
| 12 | 教育ネットワークシステム保守委託料 | GIGAスクール構想の環境の維持に必要な保守委託料 | 20,806,500 |
| 13 | 電子計算装置賃借料 〈創〉【コロナ対策】 | 学習者用端末等のリース料 | 19,885,800 |
| | 教育ネットワークシステム電子計算装置賃借料 | 教育ネットワークシステム電子計算装置賃借料のうちICTの利活用を促進するためのICT支援員運用費 | 57,321,528 |
| 小計 | | | 77,207,328 |
| 合計 | | | 115,807,428 |

5 教育備品等整備事業(小学校)

54,297,086 円

| | | |
|------------|---------|-------------|
| 主な備品購入 | | |
| 学習用椅子 | 1,449 台 | 4,862,979 円 |
| 音声調整卓用機器一式 | 4 セット | 4,459,400 円 |
| 実物投影機 | 48 台 | 3,379,200 円 |
| 学習用机 | 395 台 | 2,354,990 円 |
| 消火器 | 180 本 | 1,645,380 円 |

6 (臨)小学校インターホンシステム導入事業〈創〉【コロナ対策】

3,983,100 円

既設ネットワークを活用し、普通教室、保健室及び職員室にIPフォンを配備することで相互に連絡が取れる環境を試行的に丹陽西小学校に導入した。

| 節 | 区 分 | 内 容 | 金 額 (円) |
|----|-------------------|----------------------------|-----------|
| 12 | 教育ネットワークシステム保守委託料 | 教育ネットワークを活用するための設定費用 | 2,145,000 |
| 17 | 一般備品購入費 | インターホンシステムの整備に必要なIPフォン等の購入 | 1,838,100 |
| 計 | | | 3,983,100 |

7 (臨)学校徴収金管理システム導入事業<創>【コロナ対策】 4,247,100 円

学校徴収金管理委託料 4,247,100 円
 教職員の多忙化解消及び保護者の利便性の向上のため、学校給食費・教材費・修学旅行積立金等の管理にあたり、システムを試行的に今伊勢小学校及び木曾川中学校に導入した。

その他の実績及び成果

(1) (臨)学校等における感染症対策等支援事業【コロナ対策】 68,503,180 円
 十分な教育活動を継続するため、学校における感染症対策を徹底しながら児童の学びを保障する体制を整備した。

| 節 | 区 分 | 内 容 | 金 額 (円) |
|-----|----------------------|-------------------------------|------------|
| 10 | 消 耗 品 費 <国1/2, 創> | 手洗い石鹸、手指消毒用アルコールなどの購入 | 9,262,540 |
| 11 | 通 信 運 搬 費 <国1/2> | オンライン会議等の実施に伴う通信費 | 666,288 |
| 17 | 教材備品購入費 <国1/2, 創> | 3密を回避し、児童・教職員等の感染症対策に必要な備品の購入 | 55,878,392 |
| | 一般備品購入費 | | 2,623,234 |
| | 特別支援学級備品購入費 | | 72,726 |
| | 小 計 | | 58,574,352 |
| 合 計 | | | 68,503,180 |

(2) (臨)学習者用デジタル教科書実証事業<創>【コロナ対策】 697,950 円

| 区 分 | 内 容 | 金 額 (円) |
|-------------------|----------------------------------|---------|
| 教育ネットワークシステム保守委託料 | 児童・生徒用デジタル教科書の導入に係るユーザーアカウント登録費用 | 697,950 |

教科及び教科書発行者 英語(東京書籍)
 ユーザー登録対象者 小学校5・6年生及び中学校全生徒
 ユーザー登録数 児童生徒用 17,608件

(3) 電子計算装置賃借料 138,189,496 円

パソコン教室の教育用パソコン等のリース料
 [令和4～令和9年度長期継続契約] 1,639,000 円
 [令和3～令和8年度長期継続契約] 18,031,200 円
 [令和2～令和7年度長期継続契約] 13,353,912 円
 [令和元～令和6年度長期継続契約] 54,134,520 円
 [平成30～令和5年度長期継続契約] 45,572,544 円
 [平成29～令和4年度長期継続契約] 5,458,320 円

| | |
|------------------------------------|---------------|
| (4) 学校図書館システム賃借料 | 9,951,336 円 |
| 学校図書館の蔵書管理、貸出返却業務等を行うパソコンのリース料 | |
| [令和元～令和6年度長期継続契約] | 1,010,232 円 |
| [平成30～令和5年度長期継続契約] | 8,941,104 円 |
| (5) 教育ネットワークシステム電子計算装置賃借料 | 160,544,280 円 |
| 教職員の校務用パソコン、教育用サーバのリース料 | |
| [令和3～令和8年度長期継続契約] | 90,094,752 円 |
| [令和元～令和6年度長期継続契約] | 48,424,008 円 |
| [令和元～令和6年度長期継続契約] | 22,025,520 円 |
| (6) (臨) 校務用インターネット回線増強事業<創>【コロナ対策】 | 1,188,000 円 |
| 校務用インターネット環境における既存の回線の増強に伴う通信運搬費 | |

| 項 | 目 | 節 | 予算現額(円) A | 支出済額(円) B | 支出率 (%) B/A |
|---|---------|----------------|--------------|--------------|-------------------|
| | 2 教育振興費 | | 704,628,000 | 680,538,795 | 96.6 |
| | | 1 報酬 | 360,264,000 | 356,628,616 | |
| | | 3 職員手当等 | 17,246,000 | 17,216,600 | |
| | | 4 共済費 | 2,881,000 | 2,623,506 | |
| | | 5 災害補償費 | 20,000 | 0 | |
| | | 7 報償費 | 11,355,000 | 10,529,705 | |
| | | 8 旅費 | 9,174,000 | 8,346,636 | |
| | | 10 需用費 | 8,619,000 | 8,157,551 | |
| | | 11 役務費 | 5,215,000 | 4,281,802 | |
| | | 12 委託料 | 115,921,000 | 114,500,337 | |
| | | 13 使用料及び賃借料 | 1,756,000 | 1,725,370 | |
| | | 17 備品購入費 | 3,814,000 | 3,754,300 | |
| | | 18 負担金、補助及び交付金 | 58,723,000 | 48,798,568 | |
| | | 19 扶助費 | 109,640,000 | 103,975,804 | |

1 教育振興事業(小学校)

240,662,328 円

- (1) 学校運営協議会事業 4,062,500円
地域住民や保護者等の学校運営への参画を進めるため、学校運営協議会委員を委嘱した。
対象校 全校
委員数 331人
- (2) 学校教育推進会議開催事業 155,000円
信頼される学校づくりを推進するため、学識経験者等に委員を委嘱し、市の学校教育のあり方について協議した。
- (3) (臨) 一宮市教職員多忙化解消検討協議会開催事業 45,000円
教職員の多忙化解消に向けた具体的な取り組み内容について検討を行うとともに、実態把握や実践に向けての具体的な活動について協議した。

- (4) 少人数指導等非常勤講師配置事業 59,591,460円
 児童数の多い学級に非常勤講師を配置し、きめ細かな指導(少人数指導、ティーム・ティーチング、生活指導の支援)を行った。また、不登校対策としての教員を配置する小学校と教科等の指導的立場な教員を配置する小学校に、その教員に代わって授業を行う非常勤講師を配置した。
 非常勤講師 42人
- (5) 言語指導教室開設事業 1,698,738円
 言語に障害等がある児童に対して言語訓練を実施した。
 言語指導員 2人
- (6) 非常勤養護教諭配置事業 15,458,897円
 保健室来室児童へのきめ細かな健康管理・保健指導を行うため、養護教諭が複数配置されていない学校のうち、児童数が市の基準以上である学校に対し、非常勤養護教諭を配置した。また、経験が浅い養護教諭の業務の補助や、宿泊行事などで養護教諭が不在となった間の事故発生への対応のため、巡回非常勤養護教諭が各学校を巡回した。
 非常勤養護教諭 11人
- (7) 学校図書館司書配置事業 33,192,803円
 学校図書館の充実及び児童の読書活動の推進を図るため、全校に図書館司書を配置した。
 図書館司書 53人
- (8) 学校支援アドバイザー配置事業 1,466,030円
 アドバイザー(退職校長)が新規及び経験が少ない管理職の学校などを訪問し、学校経営や学校における様々な事案・事態等への適切な対応について助言・指導を行った。
 アドバイザー 1人
- (9) スクール・サポート・スタッフ配置事業<県2/3> 22,294,793円
 教員が児童への指導等に注力できる体制を整備するため、教員の業務支援を行うスクール・サポート・スタッフを配置し、教員の負担軽減を図った。
 サポート・スタッフ 42人
- (10) 訪問研修アドバイザー配置事業 6,241,900円
 若手教員(経験2~7年目)や経験の浅い講師の指導力向上のため、アドバイザー(退職教員)が訪問指導を行った。
 アドバイザー 31人
- (11) 子どもの安全推進委員会開催事業 25,000円
 安全指導や子どもの事故対応の課題について提言を受けた。
- (12) 子どもの事故検討委員会開催事業
 今後の子どもの安全教育のあり方を考えるため、事前の指導・準備、事後の対応について検討をするものであるが、実績がなかった。
- (13) (臨)わくわくプログラミング教室事業 86,800円
 小学生を対象にプログラミング教室を開催し、ロボットプログラミングを実際に体験することで、論理的思考力を育み、未来に生きる人財育成を図った。
- (14) プログラミング教育推進事業 1,342,000円
 これまで取り組んできたロボットを活用したプログラミング教育を継続し、市内の全小中学校で取り組むことで、プログラミング的思考力を育み、未来に生きる人財育成を図った。
- (15) 副読本無償交付事業 6,768,850円

| 科 | 目 | 対象学年 | 交付冊数(冊) |
|----|-----------|-------|---------|
| 社会 | 「だいすき大愛知」 | 4～6学年 | 3,375 |
| 理科 | 「観察と実験」 | 3～6学年 | 13,361 |

- (16)「手をつなぐ子らの教育展」開催委託状況 293,000円
 障害のある児童生徒の学習の成果を発表し、特別支援教育の啓発を図った。
 期 間 令和5年1月26日～30日
 場 所 スポーツ文化センター
 出品者数 780人
 出品内容 平面作品、立体作品
- (17)子ども写生大会運営委託状況 120,700円
 小中学校の児童生徒及び幼稚園保育園児による写生大会を開催した。優秀作品については、博物館に展示した。
- (18)英会話指導講師配置業務委託状況 43,527,000円
 英語教育や国際理解教育の充実を図るため、外国人の英会話指導講師を配置し、小学校3・4年生は「外国語活動」、5・6年生は「外国語科」として実施した。
 英会話指導講師 17人
- (19)GIGAスクール構想推進事業委託状況 280,780円
 タブレット型パソコンの活用法を研究するとともに、先進的な取組の情報収集・発信、研修を行った。
- (20)セルフディフェンス講座委託状況 1,584,000円
 いじめ・虐待・不審者による被害など、子どもへの様々な暴力から自分を守るための知識・技術を習得する講座を開催した。
 受講対象者 小学校4年生
 受講者数 3,351人
 講座数 44講座
- (21)学習チューター事業委託状況 3,226,450円
 将来教員を目指す大学生等を、授業などで教員の補助を行う学習チューターとして活用した。
 対象校 全校
- (22)学級経営研究委託状況 11,700円
 児童生徒の人間関係力を伸ばすため、学級経営の進め方について研究を行った。また、研修会の開催などを通して教職員の力量向上を図った。
- (23) (臨)キャリアスクールプロジェクト委託状況<県> 70,000円
 一人一人の社会的・職業的自立に向け、必要な基盤となる資質・能力を育てるため、児童の発達段階に応じた系統的なキャリア教育を推進した。
 対象校 西成小
- (24) (改)学級生活調査委託状況 6,653,130円
 児童がより充実した生活ができる学級集団づくりのための手だてを研究し、学級経営に活用した。また、対象を小学校6年生から小学校4～6年生に拡大した。
 対象児童 小学校4～6年生(2回実施 延べ20,161人回)
- (25) (臨)弁護委託状況 330,000円
 損害賠償請求事件に係る着手金を支出した。
- (26)魅力あふれる学校づくり推進事業 24,574,998円
 各学校が特色ある学校づくりに向けて主体的に取り組めるよう、下記の3つの活動を一体的に実施した。

対象校 全校

| 活 動 名 | 活 動 内 容 |
|----------|--|
| 現職教育推進活動 | 各学校が自主的に研究テーマを決めて行う実践と教育委員会の重点課題となる研究テーマをもとに行う実践により、校内現職教育を効果的に推進した。 |

| 活 動 名 | 活 動 内 容 |
|-------------------------|--|
| 特 色 有 る 学 校 づくり 推 進 活 動 | 各教科、特別活動(学校行事)、総合的な学習の時間等との関連、位置づけを明確にし、各学校独自の特色ある教育活動及びキャリア教育を推進した。 |
| コ ミ ュ ニ テ イ ス ク ール 推 進 | 地域住民と保護者等の学校運営への参画を進めるために、コミュニティスクール(学校運営協議会制度)の充実を図った。 |

(27) (臨) 修学旅行キャンセル料等補助事業<創>【コロナ対策】 323,377円
 新型コロナウイルス感染症の影響により、修学旅行等に参加できなかったことなどで発生したキャンセル料等を補助し、コロナ禍における保護者の負担を軽減した。

(28) 授業目的公衆送信補償負担金 4,695,900円
 授業等において、タブレット型パソコン等を使って著作物を用いた教材や映像等を送信するなど、その利用にあたって必要な補償金を負担することで著作物の利用の円滑化を図った。

2 要保護児童等就学援助事業(小学校) 97,016,361円

(1) (臨) 総合行政システム改修業務委託状況 1,584,000円
 就学援助システムがMicrosoft EdgeのIEモードで利用可能となるよう改修を行った。

(2) 支給状況

| 区 分 | 対象人数(人) | 金 額(円) |
|------------------------------|---------|------------|
| 修学旅行費 <国 1/2> | 329 | 6,665,596 |
| 医 療 費 <国 1/2> | 14 | 330,550 |
| 学 用 品 費 等 | 1,842 | 25,069,876 |
| 給 食 費 | 1,828 | 47,808,772 |
| 新 入 学 学 用 品 費 (令和4年度入学者分) | 57 | 2,910,420 |
| 新 入 学 学 用 品 費 (令和5年度入学者分) | 161 | 8,703,660 |
| 校 外 活 動 費 (宿泊を伴うもの) | 292 | 1,051,569 |
| P T A 会 費 | 1,683 | 2,764,252 |
| 計 | 6,206 | 95,304,695 |

3 特別支援教育就学奨励事業(小学校)<国1/2> 8,671,109円

支給状況

| 区 分 | 対象人数(人) | 金 額(円) |
|-------------|---------|-----------|
| 特別支援教育就学奨励費 | 351 | 8,671,109 |

4 学校保健事業(小学校) 218,935,919円

(1) 学校医の状況 136,644,219円

| 学 校 医 | | | | 学校歯科医 | 学校薬剤師 |
|-------|-----|-----|-----|-------|-------|
| 内 科 | 精神科 | 眼 科 | 耳鼻科 | | |
| 81人 | 5人 | 16人 | 18人 | 90人 | 34人 |

学校医(内科)81人のうち、産業医として10人を委嘱

(2) 児童健康診断状況

31,321,330円

| 区 分 | | 対 象 者 | 受診者(人) |
|-----------|--------|---------------------------|--------|
| 新入学児童検診 | | 新入学児童全員 | 3,194 |
| 結核 検診 | ツベルクリン | 問診票及び内科検診に基づく 精密検査対象者 | 0 |
| | 直接撮影 | | 18 |
| 検 尿 | | 全学年 | 19,987 |
| 心 電 図 検 査 | | 第1回 小学校1年生全員、他学年の要注意者等 | 3,266 |
| | | 第2回 小学校3年生全員、過去要精検者等 | 3,281 |

(3) 教職員健康診断状況

16,976,027円

| 区 分 | 対 象 者 | 受診者(人) |
|-----------|----------------|--------|
| 尿 検 査 | 全教職員 | 1,096 |
| 胃 検 査 | 35歳以上の教職員 | 703 |
| 心 電 図 検 査 | 35歳及び40歳以上の教職員 | 729 |
| 血 液 検 査 | 全教職員 | 1,333 |

(4) 環境衛生検査委託状況

7,850,960円

| 委託内容 | 検 査 項 目 | 検査日(期間)・検査校 | 検査結果 |
|------------|--------------------------------|--|------|
| 学校プールの水質検査 | 水素イオン濃度、濁度、残留塩素、総トリハロメタン等の検査 | 令和4年7月4日～7日、7月19日～21日、7月25日～28日 59校 水泳部のある中学校 5月23日～26日、8月22日～25日 8校 | 良 好 |
| 飲料水の水質検査 | 残留塩素、臭気、味、水素イオン濃度、一般細菌、大腸菌等の検査 | 令和4年9月5日～8日、9月26日～29日 全小中学校 | 良 好 |
| 雑用水の水質検査 | 外観、臭気、水素イオン濃度、大腸菌等の検査 | 令和4年7月4日～7日、7月19日～21日、7月25日～28日、9月5日～8日、9月26日～29日 7校 | 一部不良 |
| 教室の騒音検査 | 騒音が大きいと思われる教室を選定し、窓の開閉時を検査 | 令和4年5月9日～7月8日、令和5年1月10日～2月24日 全小中学校 | 良 好 |
| 教室の照度検査 | 教室(黒板面9か所、教室内9か所)、パソコン室1か所等を検査 | 令和4年5月9日～7月8日、令和5年1月10日～2月24日 全小中学校 | 良 好 |

| 委託内容 | 検査項目 | 検査日(期間)・検査校 | 検査結果 |
|---------|-------------|--|------|
| 教室の空気検査 | 夏期と冬期の空気等検査 | 令和4年5月9日～7月8日、7月4日～7日、7月19日～21日、7月25日～28日、令和5年1月10日～2月24日 全小中学校 | 良好 |

※ 雑用水の「一部不良」については、使用を制限した。

(5)備品購入

| 種 類 | 台数(台) | 金 額(円) |
|-----------|-------|-----------|
| 心 音 心 電 計 | 1 | 3,212,000 |

5 学校教育指導事業(小学校)

115,253,078 円

- (1)特別支援協力員派遣事業 106,705,993円
通常学級に在籍する発達障害のある児童で、授業中立ち歩いたりパニックを起こしたりする児童に対して、補助的な支援を行うため特別支援協力員を配置した。
特別支援協力員 124人
- (2)看護師配置事業<国1/3> 3,315,985円
医療的ケアが必要な児童生徒が、安心して地域の小中学校に通うための支援として、また、保護者の負担を軽減するため、学校でケアを行う看護師を配置した。
看護師 2人
- (3)特別支援教育推進事業委託状況 1,784,760円
発達障害のある児童生徒へ適切な指導をするため、専門家の派遣や研修会等の開催を行った。
- (4)知能検査委託状況 3,094,580円
児童の実態を把握し的確な指導を図るため、小学校2・5年生の知能検査を行った。
児童数 6,581人
- (5)特別支援学級児童宿泊学習補助事業
新型コロナウイルス感染拡大防止のため中止した。
- (6)特別支援学級小中学校合同運動会補助事業
新型コロナウイルス感染拡大防止のため中止した。

| 項 | 目 | 節 | 予算現額(円) A | 支出済額(円) B | 支出率 (%) B/A |
|---|---------|----------|--------------|--------------|-------------------|
| | 3 学校建設費 | | 38,000 | 13,200 | 34.7 |
| | | 8 旅 費 | 11,000 | 0 | |
| | | 10 需 用 費 | 27,000 | 13,200 | |

《小学校校舎の保有状況》

| 区 分 | 教室数(室) | | 鉄筋コンクリート造(m ²) | 鉄骨造・ブロック造(m ²) | 木造(m ²) | 計(m ²) | 非木造率(%) |
|--------|--------|-----|----------------------------|----------------------------|---------------------|--------------------|---------|
| | 普通 | 特別 | | | | | |
| 令和3年度末 | 808 | 522 | 227,020 | 3,553 | 0 | 230,573 | 100.00 |
| 令和4年度末 | 808 | 526 | 227,020 | 3,553 | 0 | 230,573 | 100.00 |

| 項 | 目 | 節 | 予算現額(円) A | 支出済額(円) B | 支出率 (%) B/A |
|--------|---------|-------------|---------------|---------------|-------------------|
| 3 中学校費 | | | 1,521,393,000 | 1,374,163,370 | 90.3 |
| | 1 学校管理費 | | 1,085,013,000 | 958,620,130 | 88.4 |
| | | 7 報償費 | 1,827,000 | 1,822,310 | |
| | | 10 需用費 | 496,969,000 | 465,219,755 | |
| | | 11 役務費 | 40,101,000 | 37,927,423 | |
| | | 12 委託料 | 43,928,000 | 43,806,009 | |
| | | 13 使用料及び賃借料 | 68,718,000 | 68,688,774 | |
| | | 14 工事請負費 | 352,632,000 | 262,032,100 | |
| | | 15 原材料費 | 437,000 | 432,413 | |
| | | 17 備品購入費 | 80,401,000 | 78,691,346 | |

《普通学級及び特別支援学級の状況》

(令和4.5.1現在)

| 区分 | 学校数(校) | 学級数(学級) | 生徒数(人) |
|--------|--------|---------|--------|
| 普通学級 | 19 | 298 | 10,417 |
| 特別支援学級 | | 45 | 156 |
| 計 | 19 | 343 | 10,573 |

1 学校施設修繕事業(中学校)

154,828,962 円

| 事業名 | 事業内容 | 金額(円) |
|-----------------|---------------------|-------------|
| 教室改修工事 | 北方中 11教室 萩原中 6教室 | 30,269,800 |
| 焼却炉撤去工事 | 北部中 | 4,576,000 |
| 屋内運動場 屋根塗装工事 | 今伊勢中 1,423㎡ | 20,108,000 |
| プール本体 防水改修工事 | 木曾川中 494㎡ | 17,875,000 |
| その他修繕工事 | 小破修繕 ほか | 82,000,162 |
| | 計 | 154,828,962 |

2 学校施設整備事業(中学校)

262,032,100 円

| 事業名 | 事業内容 | 金額(円) |
|--------------------|---|-------------------------------------|
| 来客用駐車場舗装整備工事 | 葉栗中 185㎡ | 6,987,200 |
| 校舎屋上防水工事 | 丹陽中 295㎡ 今伊勢中 801㎡ | 17,380,000 |
| 校舎外壁塗装工事 | 葉栗中 1,549㎡ 奥中 2,705㎡ 尾西第三中 1,581㎡ | 105,889,300 |
| 屋内運動場屋根裏改修工事 | 千秋中 685㎡ | 12,192,400 |
| 給食用リフト改修工事 | 北部中 | 24,505,800 |
| 空調設備設置工事<創>【コロナ対策】 | 萩原中 | 3,463,900 |
| 屋内運動場便所洋式化工事<国,市債> | 尾西第一中 | 11,330,000 |
| 空調設備改修工事<国,市債> | 北部中、南部中、奥中、尾西第一中、木曾川中 | 80,283,500 |
| 屋内運動場便所洋式化工事<国,市債> | 尾西第二中 | 0 〔 11,600,000 〕 〔 令和5年度へ繰越 〕 |
| 空調設備改修工事<国,市債> | 中部中、西成中、萩原中、千秋中 | 0 〔 70,410,000 〕 〔 令和5年度へ繰越 〕 |
| 計 | | 262,032,100 |

3 学校空調設備整備事業(中学校)

5,896,550 円

空調設備保守委託料 5,896,550 円
市立中学校19校の普通教室等に整備した空調設備の保守を行った。

4 GIGAスクール構想整備事業(中学校)<創>【コロナ対策】

10,371,240 円

| 区分 | 内容 | 金額(円) |
|-------|-----------------------|------------|
| 通信運搬費 | 学習者用ネットワーク環境の通信費 | 5,718,240 |
| | 学習者用端末で使用する携帯電話回線の通信費 | 4,653,000 |
| 計 | | 10,371,240 |

5 教育備品等整備事業(中学校)

37,665,806 円

主な備品購入

| | | |
|------------|-------|-------------|
| 音声調整卓用機器一式 | 2 セット | 2,242,900 円 |
| バスケットゴール | 2 対 | 1,584,000 円 |
| 実物投影機 | 22 台 | 1,548,800 円 |
| 学習用机 | 239 台 | 1,424,918 円 |
| 電話機 | 20 台 | 1,038,840 円 |

6 (臨) 中学校インターホンシステム導入事業<創>【コロナ対策】 1,450,900 円

既設ネットワークを活用し、普通教室、保健室及び職員室にIPフォンを配備することで相互に連絡が取れる環境を試行的に大和中学校に導入した。

| 区 分 | 内 容 | 金 額 (円) |
|---------|----------------------------|-----------|
| 一般備品購入費 | インターホンシステムの整備に必要なIPフォン等の購入 | 1,450,900 |

その他の実績及び成果

(1) (臨) 学校等における感染症対策等支援事業【コロナ対策】 32,440,046 円
 十分な教育活動を継続するため、学校における感染症対策を徹底しながら生徒の学びを保障する体制を整備した。

| 節 | 区 分 | 内 容 | 金 額 (円) |
|----|-------------------|-------------------------------|------------|
| 10 | 消耗品費 <国1/2, 創> | 手洗い石鹸、手指消毒用アルコールなどの購入 | 4,031,105 |
| 11 | 通信運搬費 <国1/2> | オンライン会議等の実施に伴う通信費 | 301,416 |
| 17 | 教材備品購入費 <国1/2> | 3密を回避し、生徒・教職員等の感染症対策に必要な備品の購入 | 25,960,984 |
| | 一般備品購入費 <創> | | 2,120,069 |
| | 特別支援学級 備品購入費 | | 26,472 |
| | 小 計 | | 28,107,525 |
| | 合 計 | | 32,440,046 |

(2) (臨) 生理用品配布のための消耗品費<創>【コロナ対策】 240,713 円
 物価高騰による生活者の負担を軽減するために、生理用品等を購入し中学校の女子トイレに設置した。

(3) 電子計算装置賃借料 37,782,360 円
 パソコン教室の教育用パソコン等のリース料
 [令和3～令和8年度長期継続契約] 33,897,600 円
 [令和元～令和6年度長期継続契約] 3,884,760 円

| 項 | 目 | 節 | 予算現額(円) A | 支出済額(円) B | 支出率 (%) B/A |
|---|---------|----------|--------------|--------------|-------------------|
| | 2 教育振興費 | | 436,316,000 | 415,499,700 | 95.2 |
| | | 1 報 酬 | 118,957,000 | 115,613,560 | |
| | | 3 職員手当等 | 10,373,000 | 10,063,195 | |
| | | 4 共 済 費 | 11,378,000 | 11,214,651 | |
| | | 7 報 償 費 | 15,900,000 | 14,841,691 | |
| | | 8 旅 費 | 5,617,000 | 5,428,785 | |
| | | 10 需 用 費 | 7,257,000 | 6,577,632 | |

| 項 | 目 | 節 | 予算現額(円) A | 支出済額(円) B | 支出率 (%) B/A |
|----------|--|--------------------|--------------|----------------------|-------------------|
| | | 11 役 務 費 | 3,406,000 | 2,992,188 | |
| | | 12 委 託 料 | 95,011,000 | 92,932,112 | |
| | | 13 使用料及び 賃 借 料 | 4,418,000 | 4,416,706 | |
| | | 17 備品購入費 | 1,459,000 | 1,349,862 | |
| | | 18 負担金、補助 及び交付金 | 35,652,000 | 33,004,752 | |
| | | 19 扶 助 費 | 126,888,000 | 117,064,566 | |
| 1 | 教育振興事業(中学校) | | | 222,594,458 円 | |
| | (1) 学校運営協議会事業 | | 1,850,000円 | | |
| | 地域住民や保護者等の学校運営への参画を進めるため、学校運営協議会委員を委嘱した。 | | | | |
| | 対 象 校 | 全校 | | | |
| | 委 員 数 | 148人 | | | |
| | (2) 一宮市いじめ問題対策連絡協議会開催事業 | | 39,000円 | | |
| | いじめの防止等に関係する機関及び団体の連携を推進し、当該機関及び団体相互の連絡調整を図るとともに、いじめの防止等のための対策について指導・助言等を受けた。 | | | | |
| | 委 員 数 | 11人 | | | |
| | 開 催 回 数 | 1回 | | | |
| | (3) 一宮市いじめ問題対策調査委員会開催事業 | | | | |
| | いじめの防止等のための対策を実効的に行うようにするとともに、重大事態に係る調査の必要が生じた場合にその事案の調査をするものであるが、実績が無かった。 | | | | |
| | (4) 日本語指導員配置事業 | | 8,084,177円 | | |
| | 日本語指導を必要とする児童生徒を対象に、各言語の指導員が巡回し、日本語の習得や生活の支援を行った。 | | | | |
| | ポルトガル語・英語：週1～2回 | | | | |
| | 中国語・タガログ語：週3～4回 | | | | |
| | (5) 少人数指導等非常勤講師配置事業 | | 20,743,463円 | | |
| | 中学校の生徒数の多い学級に非常勤講師を配置し、きめ細かな指導(少人数指導、ティーム・ティーチング、生徒指導の支援)を行った。また、不登校対策としての教員を配置する中学校と教科等の指導的立場な教員を配置する中学校に、その教員に代わって授業を行う非常勤講師を配置した。 | | | | |
| | 非常勤講師 | 24人 | | | |
| | (6) 教育支援補助員配置事業(教育支援センター) | | 5,572,199円 | | |
| | 不登校児童生徒の学校復帰を目指し、学習指導及び自立心や社会性を育成するため、教育支援センターに支援補助員を配置した。 | | | | |
| | 支援補助員 | 5人 | | | |
| | (7) (新) 教育支援補助員配置事業(校内サポートルーム) | | 5,270,990円 | | |
| | 不登校の生徒や不登校傾向の生徒及び不安等により通常の学級に入れない状態にある生徒の居場所づくりと社会的な自立に向けた支援を行うため、中学校内にサポートルームを設置し、支援補助員を配置した。 | | | | |
| | 支援補助員 | 3人 | | | |
| | 設 置 校 | 北部中、南部中、萩原中 | | | |

- (8)非常勤養護教諭配置事業 8,796,325円
 保健室来室生徒へのきめ細かな健康管理・保健指導を行うため、養護教諭が複数配置されていない学校のうち、生徒数が市の基準以上である学校に対し、非常勤養護教諭を配置した。
 非常勤養護教諭 4人
- (9)スクール・サポート・スタッフ配置事業<県2/3> 8,853,845円
 教員が生徒への指導等に注力できる体制を整備するため、教員の業務支援を行うスクール・サポート・スタッフを配置し、教員の負担軽減を図った。
 サポート・スタッフ 19人
- (10)防犯担当職員配置事業 3,460,758円
 生徒指導及び相談を行った。
 防犯担当 1人
- (11)スクールソーシャルワーカー配置事業<国1/3> 17,267,356円
 学校だけでは対応できない家庭環境等に困難を抱えた児童生徒を対象に、関係機関と連携して支援・指導・相談を行った。
 ソーシャルワーカー 4人
- (12)教育指導員配置事業 47,993,140円
 教職員の研修・調査研究、教育に関する情報の収集・提供、教育相談及び教職員に関する事務を行った。また、不登校児童生徒または家庭環境等に困難を抱えた児童生徒の支援・指導・相談を行った。
 教育指導員 14人
- (13)心の教室相談員配置事業 12,955,108円
 生徒が悩み等を気軽に相談でき、ストレスを和らげることのできる「心の教室相談員」を全校に配置した。また、教育支援センターには相談員「サンフレンズ」を配置した。
 相談員 19人(中学校)、4人(教育支援センター)
- (14)臨時臨床心理士(スクールカウンセラー)配置事業 10,824,000円
 児童生徒の問題行動等の未然防止と早期解決のため、臨床心理士を定期的に学校、教育センター及び教育支援センターに派遣し、保護者や教師への指導・助言や面接相談を行った。
 臨床心理士 6人
- (15)(臨)一宮市部活動地域移行検討協議会開催事業 105,000円
 市立中学校における部活動の地域移行に向けた具体的な取り組み内容等について検討した。
 委員 12人
 開催回数 3回
- (16)教育支援センター運営事業 943,524円
 不登校児童生徒の学校復帰を目指し、4か所の教育支援センターにおいて学習指導及び自立心や社会性の育成を図った。
 名称 サンシャイン138南、サンシャイン138北、ふれあい教室、ほっとルームきらら

(17)副読本無償交付事業 4,800,620円

| 科 | 目 | 対象学年 | 交付冊数(冊) |
|------|-----------|-------|---------|
| 性の指導 | 「はばたく中学生」 | 1 学 年 | 3,187 |
| 理科 | 「観察と実験」 | 全 学 年 | 10,438 |

(18) 中小学校体育連盟行事委託状況 5,235,200円
 小中学校の体育大会行事を円滑に運営し、児童生徒に広くスポーツ実践の機会を与えて、体力の増進と競技力の向上を図った。

(19) 学校法律相談事業委託状況 1,716,000円
 法律の専門知識を要する苦情等について弁護士に相談した。通常法律相談に加え、弁護士1名が月1回学校へ直接出向く法律相談も実施した。
 また、様々な法律問題等に幅広く対応するスクールロイヤーにより、問題の早期解決及び発生の予防を図った。
 弁護士 2人

(20) 英語指導講師配置委託状況 21,683,200円
 英語教育の向上と国際理解推進を図るため、英語担当教員の助手として各校に外国人の英語指導講師を配置した。
 英語指導講師 8人

(21) 学習チューター事業委託状況 1,573,050円
 将来教員を目指す大学生等を、授業などで教員の補助を行う学習チューターとして活用した。
 対象校 全校

(22) キャリアスクールプロジェクト委託状況<県> 640,000円
 望ましい勤労観や職業観を醸成できるように、また社会性を育むため、地域社会と連携し、系統的なキャリア教育を実施した。
 対象校 全校

(23) 学級生活調査委託状況 6,568,650円
 生徒がより充実した生活ができる学級集団づくりのための手だてを研究し、学級経営に活用した。
 対象生徒 全学年(2回実施 延べ19,905人回)

(24) スクールソーシャルワーカー配置委託状況 2,496,000円
 学校だけでは対応できない家庭環境等に困難を抱えた児童生徒を対象に、関係機関と連携して支援・指導を行った。また、教職員に対する関係機関との連携のあり方、指導・支援のあり方について、スーパーバイザーから指導・助言を受けた。

(25) 不登校対策推進事業委託状況 154,215円
 不登校児童生徒の早期発見・早期対応と解決、指導体制の確立、教職員の指導力向上に向けて、不登校問題に関する調査研究等を行った。

(26) いじめ対策推進事業委託状況 25,148円
 いじめの早期発見と根絶に向けて、教職員の指導力や学校の組織的対応力を高めるため、いじめ問題に関する調査研究等を行った。

(27) (臨) オンライン会議等関連機器更新<創>【コロナ対策】

| 機 器 名 | 台数(台) | 金 額(円) |
|---------------|-------|---------|
| プ ロ ジ ェ ク タ ー | 2 | 160,380 |

(28) 体育大会等出場経費補助事業 3,931,354円
 市立中学生で、東海大会等の正規出場者に対して、交通費や参加費等を補助した。
 東海大会 52人
 県大会 570人
 西尾張大会 1,730人
 補助率 10/10

(29) 魅力あふれる学校づくり推進事業 14,542,514円
 各学校が特色ある学校づくりに向けて主体的に取り組めるよう、下記の3つの活動を一体的に実施した。

対 象 校 全 校

| 活 動 名 | 活 動 内 容 |
|--------------------------|---|
| 現 職 教 育 推 進 活 動 | 各学校が自主的に研究テーマを決めて行う実践と教育委員会の重点課題となる研究テーマをもとに行う実践により、校内現職教育を効果的に推進した。 |
| 特 色 あ る 学 校 づ くり 推 進 活 動 | 各教科、特別活動(学校行事)、総合的な学習の時間等との関連、位置づけを明確にし、各学校独自の特色ある教育活動及びキャリア教育を推進した。 |
| コ ミ ュ ニ テ ィ ス ク ー ル 推 進 | 地域住民と保護者等の学校運営への参画を進めるために、コミュニティスクール(学校運営協議会制度)の充実を図った。また、児童生徒の地域における社会活動への参加や、地域人材の学校支援を図るため、コーディネーター役を配置する学校サポーター事業を実施した。 |

2 いちのみや夢人財育成事業

2,807,679 円

| 活 動 名 | 活 動 内 容 | 金 額(円) |
|-----------------|---|-----------|
| 中学生いちのみや「夢サミット」 | 生徒が、市長・市議会議員などと、みんなの制服プロジェクトについて意見交換することで、これからの一宮市の将来を担う人財の育成を図った。 参加生徒 市立中学校全校から生徒52人(各校2~3人) | 15,000 |
| 中学生と市長の「夢トーク」 | 新型コロナウイルス感染拡大防止のため中止した。 | 0 |
| (新)中学生未来リーダー育成塾 | 中学生未来リーダー育成塾として、事前学習や宿泊学習などを全10回開催し、将来の一宮市の発展を担い、日本や世界で活躍する人財の育成を図った。 参加人数 中学生 26人 引率者 5人 補助率 7/10又は8.5/10(引率者10/10) | 2,633,019 |
| プラチナ未来人財育成塾派遣 | プラチナ未来人財育成塾へ中学生を派遣し、全国から集まる中学生とともに、世界の中の日本、日本の中の愛知、また一宮について考えてもらうことで、一宮市の将来を担う人財の育成を図った。 | 159,660 |
| 計 | | 2,807,679 |

3 要保護児童等就学援助事業(中学校)

113,225,696 円

支給状況

| 区 分 | 対象人数(人) | 金 額 (円) |
|---------------|---------|------------|
| 修学旅行費 <国 1/2> | 390 | 23,613,951 |
| 医療費 <国 1/2> | 4 | 130,370 |
| 学用品費等 | 1,186 | 28,044,570 |
| 給食費 | 1,142 | 32,718,319 |

| 区 分 | 対象人数(人) | 金 額 (円) |
|------------------------------|---------|-------------|
| 新 入 学 学 用 品 費 (令和4年度入学者分) | 16 | 1,080,000 |
| 新 入 学 学 用 品 費 (令和5年度入学者分) | 329 | 23,180,000 |
| 校 外 活 動 費 (宿泊を伴うもの) | 240 | 1,356,516 |
| ク ラ ブ 活 動 費 | 184 | 236,500 |
| 生 徒 会 費 | 383 | 557,920 |
| P T A 会 費 | 910 | 2,307,550 |
| 計 | 4,784 | 113,225,696 |

4 特別支援教育就学奨励事業(中学校)〈国1/2〉 3,838,870 円

支給状況

| 区 分 | 対象人数(人) | 金 額 (円) |
|-------------|---------|-----------|
| 特別支援教育就学奨励費 | 90 | 3,838,870 |

5 学校保健事業(中学校) 35,768,260 円

(1)生徒健康診断状況 14,690,220円

| 区 分 | 対 象 者 | 受診者(人) |
|-----------|------------------------------|--------|
| 結核 検診 | 直接撮影 問診票及び内科検診に基づく精密検査対象者 | 6 |
| 検 尿 | 全学年 | 10,274 |
| 心 電 図 検 査 | 中学校1年生全員、他学年の要注意者等 | 3,594 |

(2)教職員健康診断状況 9,454,159円

| 区 分 | 対 象 者 | 受診者(人) |
|-----------|----------------|--------|
| 尿 検 査 | 全教職員 | 632 |
| 胃 検 査 | 35歳以上の教職員 | 423 |
| 心 電 図 検 査 | 35歳及び40歳以上の教職員 | 413 |
| 血 液 検 査 | 全教職員 | 763 |

6 学校教育指導事業(中学校) 1,657,900 円

(1)知能検査委託状況 1,551,040円
生徒の実態を把握し的確な指導を図るため、中学校1年生の知能検査を行った。
生 徒 数 3,316人

(2)特別支援学級生徒宿泊学習補助事業
新型コロナウイルス感染拡大防止のため中止した。

7 現職教育研修事業

35,606,837円

(1)一宮市教育センター運営事業 11,266,713円
教職員の研修・調査研究、教育に関する情報収集・提供及び教育相談を行う施設を運営した。

(2)教育研究事業委託状況 18,815,724円

教職員が教育全般にわたる自主的研究を進めた。

| | | | |
|----------|------------|--------|---------|
| 国語部 | 書写部 | 社会部 | 生活部 |
| 算数・数学部 | 外国語活動・外国語部 | 音楽部 | 図工・美術部 |
| 体育・保健体育部 | 家庭・技術家庭部 | 理科部 | 教科等指導部 |
| 学校経営管理部 | 特別活動部 | 安全教育部 | 生徒指導部 |
| 特別支援教育部 | 学校図書館教育部 | 健康教育部 | 道徳部 |
| 統計教育部 | 進路指導部 | 情報教育部 | いじめ等対策部 |
| 不登校対策部 | 国際理解教育部 | 食育・給食部 | 環境教育部 |
| 学校事務研究部 | 総合的な学習の時間部 | | |

(3)学習指導法研究委員会委託状況 376,000円

児童生徒に確かな学力を身につけさせるため、教科等の指導法について研修会を開催した。

受講者数 1,012人

講座数 44講座

(4)ステップアップ研修事業 2,719,822円

教職員の資質・能力の向上を図るため、教職員のキャリアステージに応じた研修を実施した。

(5)(臨)オンライン会議等関連機器更新<創>【コロナ対策】

| 機 器 名 | 台数(台) | 金 額(円) |
|--------|-------|---------|
| プロジェクト | 1 | 133,650 |

| 項 | 目 | 節 | 予算現額(円) A | 支出済額(円) B | 支出率 (%) B/A |
|---|---------|----------|--------------|--------------|-------------------|
| | 3 学校建設費 | | 64,000 | 43,540 | 68.0 |
| | | 8 旅 費 | 11,000 | 0 | |
| | | 10 需 用 費 | 53,000 | 43,540 | |

<<中学校校舎の保有状況>>

| 区分 | 教室数(室) | | 鉄筋コンクリート造(m ²) | 鉄骨造・ブロック造(m ²) | 木造(m ²) | 計(m ²) | 非木造率(%) |
|--------|--------|-----|----------------------------|----------------------------|---------------------|--------------------|---------|
| | 普通 | 特別 | | | | | |
| 令和3年度末 | 343 | 359 | 120,040 | 2,029 | 63 | 122,132 | 99.95 |
| 令和4年度末 | 345 | 362 | 120,040 | 2,029 | 63 | 122,132 | 99.95 |

| 項 | 目 | 節 | 予算現額(円) A | 支出済額(円) B | 支出率 (%) B/A |
|--------------------------------|-------------------------|-------------|-----------------------------------|--------------------------|-------------------|
| 4 | 社会教育費 | | 1,990,315,000 | 1,923,905,968 | 96.7 |
| | 1 | 社会教育 振興費 | 110,131,000 | 103,315,948 | 93.8 |
| | | 1 | 報酬 | 3,249,000 | 3,158,249 |
| | | 2 | 給料 | 38,943,000 | 38,912,100 |
| | | 3 | 職員手当等 | 25,123,000 | 24,586,792 |
| | | 4 | 共済費 | 12,870,000 | 12,853,348 |
| | | 7 | 報償費 | 4,073,000 | 3,917,170 |
| | | 8 | 旅費 | 320,000 | 179,824 |
| | | 10 | 需用費 | 1,802,000 | 1,179,747 |
| | | 11 | 役務費 | 99,000 | 54,718 |
| | | 12 | 委託料 | 16,780,000 | 15,445,595 |
| | | 13 | 使用料及び 賃借料 | 3,015,000 | 1,584,905 |
| | | 17 | 備品購入費 | 467,000 | 441,760 |
| | | 18 | 負担金、補助 及び交付金 | 3,390,000 | 1,001,740 |
| 1 家庭教育事業 | | | | 1,477,135 円 | |
| (1)家庭教育推進協議会 | | | 75,000円 | | |
| 10人の委員を委嘱し、会議を2回開催した。 | | | | | |
| (2)家庭教育講座 | | | 494,344円 | | |
| 講座名 | 期間 | 回数 (回) | 会場 | 受講者数 | |
| 赤ちゃんセミナー | 令和4年5月12日 ～令和5年3月10日 | 18 | 尾西生涯学習 センター、 子ども文化 広場図書館 | 延べ 230人回 託児延べ 62人回 | |
| 幼児期家庭 教育セミナー | 令和4年6月9日 ～15日 | 3 | 尾西生涯学習 センター | 延べ 29人回 託児延べ 10人回 | |
| | 令和4年12月8日 ～24日 | 3 | 尾西生涯学習 センター | 延べ 22人回 託児延べ 10人回 | |
| 小中学生をもつ 保護者のための 家庭教育セミナー | 令和4年10月2日 | 1 | 尾西生涯学習 センター | 16人 | |

(3)家庭教育支援事業

829,791円

| 事業名 | 期 間 | 回 数 (回) | 会 場 | 参加者数 |
|------------------------|-------------------------|-------------------------|----------------|----------|
| フレッシュママ交流会 | 令和4年4月6日 ～令和5年3月22日 | 24 | 尾西生涯学習 センター | 延べ 231組回 |
| | 令和4年4月7日 ～令和5年3月23日 | 24 | 木曾川庁舎 | 延べ 244組回 |
| | 令和4年4月15日 ～令和5年3月24日 | 24 | 千秋公民館 | 延べ 245組回 |
| フレママひろば | 令和4年4月12日 ～令和5年3月14日 | 12 | 丹陽公民館 | 172組 |
| | 令和4年4月25日 ～令和5年3月27日 | 12 | 宮西公民館 | 81組 |
| | 令和4年4月19日 ～令和5年2月21日 | 11 | 萩原公民館 | 92組 |
| | 令和4年4月13日 ～令和5年3月8日 | 12 | 神山公民館 | 83組 |
| | 令和4年4月20日 ～令和5年3月15日 | 12 | 今伊勢公民館 | 105組 |
| | 令和4年4月11日 ～令和5年3月13日 | 9 | 西成公民館 | 103組 |
| | 令和4年4月15日 ～令和5年3月17日 | 12 | 向山公民館 | 78組 |
| | 令和4年4月5日 ～令和5年3月7日 | 9 | 浅井公民館 | 74組 |
| | 令和4年4月21日 ～令和5年3月16日 | 12 | 千秋公民館 | 202組 |
| | 令和4年4月19日 ～令和5年2月21日 | 10 | 開明公民館 | 82組 |
| | ステップアップ ママひろば | 令和4年4月12日 ～令和5年3月14日 | 12 | 丹陽公民館 |
| 令和4年4月14日 ～令和5年3月9日 | | 11 | 北方公民館 | 62組 |
| ぴよぴよらんど | 令和4年4月12日 ～令和5年3月14日 | 12 | 尾西生涯学習 センター | 189組 |
| | 令和4年4月5日 ～令和5年3月7日 | 10 | 大和公民館 | 162組 |
| 0歳児ママの オンライン交流会 | 令和4年5月6日 ～令和5年3月3日 | 6 | オンライン | 30組 |

(4)家庭教育支援ボランティア養成講座

78,000円

地域の子育てネットワークの構築及び家庭や地域の教育力の向上を図るため、子育てについて乳幼児を持つ親からの相談に気軽に応じたり、市が行う家庭教育支援活動に参加・協力したりする「子育てネットワーカー」及び「託児ボランティア」を養成した。

| 期 間 | 回数(回) | 会 場 | 延べ受講者数 (人回) |
|----------------|-------|------------|----------------|
| 令和4年6月8日～7月13日 | 8 | 尾西生涯学習センター | 76 |

講座の一環として、期間中にフレッシュママ交流会などを3回以上体験 11人

2 成人教育事業

1,438,136円

(1)市民大学公開講座

219,466円

| テ ー マ | 期 間 | 回 数 (回) | 会 場 | 延べ受講者数 (人回) |
|------------|-------------------|------------|--------------------|----------------|
| 健康と病気について | 令和4年10月5日 ～26日 | 4 | 修文大学・修文 大学短期大学部 | 341 |
| 豊かな暮らしのために | 令和4年11月2日 ～30日 | 4 | 修文大学・修文 大学短期大学部 | 318 |

(2)成人教養講座

68,000円

| テ　　マ | 期　　間 | 回　数 (回) | 会　　場 | 受　講　者　数 |
|--|------------------|------------|---------|---------|
| 現代アートのお楽しみ方 ～国際芸術祭「あいち2022」 が一宮にやってきた～ | 令和4年9月3日 ～17日 | 3 | 小信中島公民館 | 延べ 40人回 |
| 自分らしさの再考 ～性別にとられない自分 らしさって？～ | 令和5年3月4日 | 1 | オンライン | 7人 |

(3)女性活動支援事業

228,930円

地域女性団体連絡会の講演会を共催した。

いちのみや女性講演会

開催日 令和4年10月27日

会　場 木曾川文化会館

講　師 林家 染二

テ　マ 「愉快！痛快！理解！男女共同参画社会って何？～家族の絆が未来を豊かに～」

参加者 152人

(4)社会教育関係団体育成事業

| 団　　体　　名 | 内　　容 | 補　助　率 | 金　額(円) |
|--------------------------|---------------------------|--------------|---------|
| 小　中　学　校　PTA 連　絡　協　議　会 | 単位PTAの連絡調整、 研修会等の開催 | 定　額 | 152,000 |
| 地域女性団体連絡会 | 各連区女性団体との連絡 調整、講演会等の開催 | 定　額 | 174,740 |
| 連　区　女　性　団　体 (11連区) | 地域奉仕活動、研修会等 の開催 | 1/2以内 の定額 | 595,000 |
| 計 | | | 921,740 |

3 生涯学習バス運行事業

8,916,364円

(改)所有するバスの運行は令和4年11月末をもって終了し、12月以降は、公務用に限り民間の大型バスを借り上げた。なお、生涯学習活動バス利用補助金の利用は無かった。

運行状況

| 区　　分 | マナビイ号Ⅰ | マナビイ号Ⅱ | 借　上　げ | 計 |
|---------|--------|--------|-------|-------|
| 運行回数(回) | 85 | 87 | 10 | 182 |
| 利用人数(人) | 1,330 | 1,403 | 430 | 3,163 |

運行時間 利用時期にかかわらず9:00～17:00

4 文化振興及び関係団体奨励事業

7,683,074円

(1)文化活動事業委託状況

4,527,403円

| 事　業　名 | 事　業　内　容 | |
|-------------|-------------------|----------|
| 第77回一宮市芸術祭 | 文化講演会、市民短歌大会等 | 41件 |
| 市　民　文　芸　教　室 | 市民短歌教室(10回) | 参加者 226人 |
| | 市民俳句教室(11回)【一部中止】 | ” 279人 |
| | 市民川柳教室(12回) | ” 242人 |

| 事業名 | 事業内容 |
|----------|---|
| 市民文芸集の発刊 | 「いちのみや文芸2022」 A5判 170頁 内容 随想・随筆、現代詩、漢詩、短歌、俳句、川柳、狂俳 登載者 242人 総点数 1,925点 |
| 市民美術教室 | 油絵 参加者 19人 写真 // 23人 書 // 11人 水彩画 // 16人 版画とガラス絵 // 14人 染色 // 9人 |
| 音楽 | 合唱講習会 参加者 29人 |
| 芸能 | 民俗芸能のつどい【中止】 |

(2)レクリエーション事業委託状況

1,718,003円

| 事業名 | 事業内容 |
|----------------|---|
| 第56回レクリエーション大会 | 民踊のつどい、趣味の作品展等 11件 |
| 種目別レクリエーション大会 | 春季市民囲碁大会 参加者 49人 春季市民将棋大会【中止】 |
| レクリエーション教室 | 民踊 参加者 153人 フォークダンス // 28人 水墨画 // 21人 マジック // 14人 盆踊り講習 // 248人 将棋【中止】 囲碁 // 18人 大正琴 // 6人 |

5 美術展事業

5,159,387円

美術展の開催期間 令和4年11月17日～20日
会場 スポーツ文化センター
入場者 3,206人
出品状況

| 種目 | 出品者数(人) | 出品点数(点) | 入選点数(点) |
|-------|---------|---------|---------|
| 日本画 | 19 | 19 | 19 |
| 洋画 | 115 | 115 | 115 |
| 彫刻・立体 | 15 | 15 | 15 |
| 工芸 | 57 | 57 | 57 |
| デザイン | 13 | 13 | 13 |
| 書 | 163 | 163 | 163 |
| 写真 | 73 | 73 | 73 |
| 計 | 455 | 455 | 455 |

※無鑑査出品8点を含む。

その他の実績及び成果

(1)生涯学習情報誌発行

市民の学習活動に役立ててもらうために、市及び市関連施設・団体並びに国・県が実施する生涯学習情報を掲載し、発行した。

「生涯学習情報 No.49」(令和4年4月 7,000部)

(2)生涯学習出前講座「いちのみや出前一聴&施設見学」

市民の市政に関する理解を深め、意識啓発を図るとともに、市民等の生涯学習を推進することを目的に行った。

実施状況

| 事業名 | メニュー数 | 担当課数 | 講座数 | 受講者(人) |
|-----------|-------|------|-----|--------|
| いちのみや出前一聴 | 38 | 21 | 516 | 16,027 |
| 施設見学 | 1 | 1 | 36 | 1,573 |

(3)(臨)事業用備品購入<創>【コロナ対策】

| 区分 | 内容 | 金額(円) |
|----------|--------------------|---------|
| 事業用備品購入費 | 講座配信用ノートPC、ビデオカメラ等 | 311,960 |
| | プロジェクター | 129,800 |
| 計 | | 441,760 |

| 項 | 目 | 節 | 予算現額(円) A | 支出済額(円) B | 支出率 (%) B/A |
|---|--------|----------------|--------------|--------------|-------------------|
| | 2 公民館費 | | 613,457,000 | 594,028,512 | 96.8 |
| | | 1 報酬 | 5,501,000 | 5,267,120 | |
| | | 2 給料 | 72,363,000 | 72,331,794 | |
| | | 3 職員手当等 | 40,829,000 | 40,608,387 | |
| | | 4 共済費 | 23,475,000 | 23,402,037 | |
| | | 7 報償費 | 3,477,000 | 3,428,779 | |
| | | 8 旅費 | 278,000 | 219,208 | |
| | | 10 需用費 | 38,880,000 | 38,758,538 | |
| | | 11 役務費 | 6,598,000 | 6,270,007 | |
| | | 12 委託料 | 55,267,000 | 55,151,741 | |
| | | 13 使用料及び賃借料 | 13,816,000 | 13,723,886 | |
| | | 14 工事請負費 | 345,878,000 | 327,948,500 | |
| | | 17 備品購入費 | 7,000,000 | 6,850,515 | |
| | | 18 負担金、補助及び交付金 | 95,000 | 68,000 | |

その他の実績及び成果

(1) 地区公民館事業活動

| 事業名 | 事業内容 | 開催状況 | 金額(円) |
|--------------|-----------------|-----------------------------|-------------------------|
| 魅力ある地域づくり事業 | まちづくりに関するもの | 3公民館 3回 参加者 1,515人 | 2,082,946 (104,451) |
| | 世代間交流に関するもの | 13公民館 25回 参加者 3,233人 | |
| | 地域の歴史・文化に関するもの | 7公民館 8回 参加者 679人 | |
| | コミュニティづくりに関するもの | 11公民館 16回 参加者 1,051人 | |
| | ボランティア活動に関するもの | 1公民館 1回 参加者 36人 | |
| 家庭・青少年学習事業 | 青年スクール等の講座 | 14公民館 47回 参加者 延べ1,273人回 | 1,671,450 (109,072) |
| | その他事業 | 9公民館 29回 参加者 1,998人 | |
| 成人・高齢者学習事業 | 成人講座等の講座 | 22公民館 115回 参加者 延べ3,496人回 | 1,800,047 (122,155) |
| | その他事業 | 2公民館 4回 参加者 146人 | |
| 女性学習事業 | 女性学級等の講座 | 21公民館 110回 参加者 延べ3,499人回 | 2,747,961 (57,678) |
| | その他事業 | 4公民館 11回 参加者 365人 | |
| 学習発表会事業 | 文化展・芸能祭・公民館まつり等 | 18公民館 24回 参加者 延べ12,951人回 | 2,678,697 (90,000) |
| 体育レクリエーション事業 | 運動会・体育祭 | 3公民館 3回 参加者 4,294人 | 3,694,432 (328,952) |
| | その他事業 | 18公民館 88回 参加者 延べ14,360人回 | |
| 公民館運営費 | 事業費以外の公民館運営経費 | 20 公民館 | 3,994,832 (42,845) |
| 計 | | | 18,670,365 (855,153) |

※()内は公民館費で委託した丹陽公民館の実施事業にかかる金額で、2公民館活動事業(2)地区公民館事業委託の再掲。

(2) 公民館備品購入

| 事業名 | 公民館名 | 購入備品 | 金額(円) |
|---------------------------|-----------------|---|-----------|
| (臨)事業用備品購入費 〈創〉【コロナ対策】 | 丹陽 | 音響設備一式 | 770,000 |
| | 中央 (全館貸し出し用) | プロジェクター3台 | 389,400 |
| | 小計 | | 1,159,400 |
| (臨)初度調弁費 | 朝日 | 令和3年度に整備した 大会議室用の備品(会議 机、椅子、パネル等) | 3,551,009 |
| 合計 | | | 4,710,409 |

| 項 | 目 | 節 | 予算現額(円) A | 支出済額(円) B | 支出率 (%) B/A |
|---|--------|--------------------|--------------|--------------|-------------------|
| | 3 図書館費 | | 645,328,000 | 636,642,864 | 98.7 |
| | | 1 報酬 | 61,805,000 | 60,063,857 | |
| | | 2 給料 | 81,497,000 | 81,466,472 | |
| | | 3 職員手当等 | 56,564,000 | 55,419,686 | |
| | | 4 共済費 | 32,189,000 | 31,435,677 | |
| | | 7 報償費 | 1,895,000 | 1,785,600 | |
| | | 8 旅費 | 2,180,000 | 1,550,872 | |
| | | 10 需用費 | 45,770,000 | 43,038,331 | |
| | | 11 役務費 | 13,179,000 | 12,185,049 | |
| | | 12 委託料 | 265,221,000 | 264,945,899 | |
| | | 13 使用料及び 賃借料 | 20,581,000 | 20,523,809 | |
| | | 17 備品購入費 | 64,317,000 | 64,100,412 | |
| | | 18 負担金、補助 及び交付金 | 130,000 | 127,200 | |

《図書館運営》

(1)入館状況

| 区分 | 中央 図書館 | 移動 図書館 | 地域文 化広場 図書室 | 尾西 図書館 | 玉堂記念 木曾川 図書館 | 子ども 文化広場 図書館 |
|----------------|-----------|-----------|-------------------|-----------|--------------------|--------------------|
| 開館日数(日) | 313 | 168 | 294 | 278 | 278 | 278 |
| 延べ入館者数 (人回) | 579,518 | — | 27,481 | 150,862 | 150,471 | 80,306 |

※移動図書館は入館者数を把握していない。

(2)蔵書状況

(令和5.3.31現在)

| 区分 | 中央 図書館 | 豊島記 念資料 館別館 | 地域文 化広場 図書室 | 尾西 図書館 | 玉堂記念 木曾川 図書館 | 子ども 文化広場 図書館 | 計(点) |
|------|-----------|-------------------|-------------------|-----------|--------------------|--------------------|---------|
| 総記 | 22,630 | 218 | 119 | 5,515 | 2,475 | 205 | 31,162 |
| 哲学 | 25,451 | 404 | 186 | 5,479 | 5,075 | 121 | 36,716 |
| 歴史 | 46,078 | 1,254 | 436 | 14,882 | 9,663 | 80 | 72,393 |
| 社会科学 | 82,477 | 1,776 | 445 | 19,535 | 14,764 | 681 | 119,678 |
| 自然科学 | 30,683 | 2,376 | 1,272 | 10,581 | 8,145 | 186 | 53,243 |
| 技術 | 48,032 | 4,228 | 1,154 | 13,672 | 11,051 | 424 | 78,561 |
| 産業 | 19,280 | 668 | 246 | 5,264 | 3,380 | 44 | 28,882 |

| 区 分 | 中 央 図 書 館 | 豊島記 念資料 館別館 | 地域文 化広場 図書室 | 尾 西 図 書 館 | 玉堂記念 木曾川 図 書 館 | 子 ど も 文化広場 図 書 館 | 計(点) |
|-------|--------------|-------------------|-------------------|--------------|----------------------|------------------------|-----------|
| 芸 術 | 44,545 | 1,631 | 584 | 13,860 | 10,332 | 346 | 71,298 |
| 言 語 | 11,739 | 167 | 71 | 2,317 | 1,338 | 62 | 15,694 |
| 文 学 | 57,853 | 2,135 | 512 | 20,501 | 10,947 | 208 | 92,156 |
| 日本文学 | 69,301 | 9,019 | 3,548 | 26,249 | 17,706 | 1,432 | 127,255 |
| 郷土資料 | 33,831 | 9 | 66 | 8,850 | 3,354 | 754 | 46,864 |
| 雑 誌 | 15,970 | 0 | 0 | 4,422 | 2,312 | 2,642 | 25,346 |
| 児童図書 | 91,748 | 47,699 | 9,213 | 57,973 | 41,444 | 89,466 | 337,543 |
| 視聴覚資料 | 33,523 | 0 | 0 | 16,182 | 5,457 | 3,416 | 58,578 |
| 複製絵画 | 0 | 0 | 0 | 0 | 27 | 0 | 27 |
| 計 | 633,141 | 71,584 | 17,852 | 225,282 | 147,470 | 100,067 | 1,195,396 |
| 電子書籍 | — | | | | | | 6,359 |

※豊島記念資料館別館には、移動図書館分を含む。

(3)貸出カード登録者数

(令和5.3.31現在)

| 区 分 | 人 数(人) |
|-------------------|---------|
| 一 般 (1 6 歳 以 上) | 116,674 |
| 児 童 (0 ～ 1 5 歳) | 36,772 |
| 計 | 153,446 |

(4)貸出点数

| 区 分 | 一般図書 | 児童図書 | 雑 誌 | 視聴覚資料 | 複製 絵画 | 計(点) |
|----------------|-----------|-----------|--------|---------|----------|-----------|
| 中央図書館 | 609,731 | 412,317 | 41,215 | 112,588 | 0 | 1,175,851 |
| 移動図書館 | 26,543 | 62,295 | 264 | 226 | 0 | 89,328 |
| 地域文化 広場図書室 | 31,261 | 24,269 | 555 | 1,898 | 0 | 57,983 |
| 尾西図書館 | 195,011 | 147,783 | 20,130 | 39,243 | 0 | 402,167 |
| 玉堂記念 木曾川図書館 | 212,962 | 161,418 | 18,101 | 23,476 | 0 | 415,957 |
| 子ども文化 広場図書館 | 34,994 | 218,774 | 4,436 | 20,899 | 0 | 279,103 |
| 団 体 | 4,623 | 34,012 | 14 | 0 | 0 | 38,649 |
| 相互貸借 | 2,287 | 266 | 15 | 0 | 0 | 2,568 |
| W E B | 89,068 | 52,753 | 6,246 | 8,284 | 0 | 156,351 |
| 計 | 1,206,480 | 1,113,887 | 90,976 | 206,614 | 0 | 2,617,957 |

| 区 分 | 一般図書 | 児童図書 | 雑 誌 | 視聴覚資料 | 複製 絵画 | 計(点) |
|---------|------|------|-----|-------|----------|--------|
| 電 子 書 籍 | - | | | | | 12,685 |

※WEBは、ウェブサイトでの貸出期間延長分

(5)延べ貸出者数

| 区 分 | 一 般 | 児 童 | 計(人回) |
|--------------------------|---------|---------|---------|
| 中 央 図 書 館 | 290,052 | 44,192 | 334,244 |
| 移 動 図 書 館 | 4,747 | 7,807 | 12,554 |
| 地 域 文 化 室 広 場 図 書 館 | 15,189 | 2,624 | 17,813 |
| 尾 西 図 書 館 | 88,585 | 13,532 | 102,117 |
| 玉 堂 記 念 館 木 曾 川 図 書 館 | 81,916 | 14,547 | 96,463 |
| 子 ども 文 化 館 広 場 図 書 館 | 43,980 | 22,226 | 66,206 |
| W E B | 51,975 | 7,680 | 59,655 |
| 計 | 576,444 | 112,608 | 689,052 |
| 電 子 書 籍 | - | | 12,685 |
| 試 視 聴 | - | | 10,756 |

※WEBは、ウェブサイトでの貸出期間延長分

(6)団体貸出回数

| 中央図書館 | 尾西図書館 | 玉堂記念 木曾川図書館 | 子ども文化 広場図書館 | 計(回) |
|-------|-------|----------------|----------------|-------|
| 635 | 240 | 80 | 64 | 1,019 |

※中央図書館、尾西図書館には、小・中学校読書推進支援事業分を含む。

(7)身体障害者等への館外郵送貸出サービス実施状況(中央図書館)

| 対 象 者 | 登録者数(人) | 区 分 | 貸 出 数(点) |
|---------------------|---------|------------|----------|
| 身 体 障 害 者 (3級以上) | 9 | 一般・児童図書・雑誌 | 72 |
| 視 覚 障 害 者 (6級以上) | 8 | 点字図書・視聴覚資料 | 5 |
| 計 | 17 | 計 | 77 |

(8)レファレンスサービス利用件数

| 中央図書館 | 尾西図書館 | 玉堂記念 木曾川図書館 | 子ども文化 広場図書館 | 計(件) |
|-------|-------|----------------|----------------|------|
| 349 | 146 | 278 | 35 | 808 |

(9)複写サービス利用枚数

| 中央図書館 | 尾西図書館 | 玉堂記念 木曾川図書館 | 子ども文化 広場図書館 | 計(枚) |
|--------|-------|----------------|----------------|--------|
| 41,793 | 2,123 | 1,435 | 23 | 45,374 |

1 中央図書館運営事業

256,991,387円

(1) 図書館協議会開催状況 139,420円
 委員数 10人
 開催回数 2回

(2) 移動図書館(ほたる号)巡回事業
 ステーション 40か所 巡回 月1回

(3) 視聴覚ライブラリー

| 上映件数 (件) | 貸出数(点) | | 映写機等 貸出数 (点) | 観客数 (人) |
|-------------|----------|-----|--------------------|------------|
| | 16ミリフィルム | DVD | | |
| 202 | 81 | 308 | 167 | 10,112 |

貸出用映写機等保有状況 16ミリ映写機 4台 スライド映写機 2台 プロジェクター 6台

(4) 中央図書館運営業務委託関係 134,210円
 ア 評価委員会開催状況
 委員数 7人
 開催回数 2回

イ 委託状況

| 事業名 | 事業内容 | 金額(円) |
|------------------------------------|----------------------------------|-------------|
| 図書館運営業務委託 [令和3～令和6年度 債務負担行為] | 中央図書館の貸出等の運営業務、 移動図書館運営業務等の委託 | 225,154,600 |

(5) 座席予約システム賃借料 1,958,004円
 座席予約システムによる学習室の運用を行った。
 [令和3年～令和8年度長期継続契約]

(6) 各種講座等開催状況

| 行事名 | 期間 | 回数 (回) | 参加者数 |
|----------------|------------------------|-----------|-----------|
| 読み聞かせ・おはなし会 | 令和4年4月1日 ～令和5年3月31日 | 176 | 延べ2,559人回 |
| 展示の開催 | 令和4年4月1日 ～令和5年3月31日 | 10 | — |
| 子ども読書の日記念行事 | 令和4年5月3日～5日 | 9 | 延べ118人回 |
| ビブリオバトル | 令和4年5月29日 | 1 | 12人 |
| 16ミリ映写機操作講習会 | 令和4年7月14日 | 1 | 16人 |
| 子ども司書講座 | 令和4年7月18日 ～12月27日 | 6 | 延べ90人回 |
| 調べ学習講座 | 令和4年7月21日 ・28日 | 2 | 20人 |
| 中央図書館見学ツアー | 令和4年7月29日 | 2 | 10人 |
| 夏休み小中学生配架応援隊 | 令和4年8月4日・5日 | 2 | 10人 |
| 16ミリフィルム上映会 | 令和4年9月4日 令和5年3月21日 | 2 | 延べ31人回 |
| 大人のためのブックコート教室 | 令和4年9月18日 | 1 | 10人 |

| 行 事 名 | 期 間 | 回 数 (回) | 参加者数 |
|---------------------|--------------------------------------|------------|--------|
| 一宮繊維講座 | 令和4年9月25日 | 1 | 12人 |
| DVD上映会 | 令和4年10月10日 令和5年2月23日 | 2 | 延べ34人回 |
| ぬいぐるみおとまり会 | 令和4年11月5日・6日 | 1 | 延べ34人回 |
| ブックバイキング | 令和4年11月3日 | 5 | 延べ77人回 |
| ミニビブリオバトル | 令和4年11月6日 | 1 | 13人 |
| 出張ビブリオバトル講座 | 令和4年11月11日・12月22日・令和5年1月24日・2月7日・14日 | 5 | 476人 |
| 中高生1日図書館員体験 | 令和4年12月4日 | 1 | 5人 |
| 図書修理講座 | 令和5年1月19日 ・26日 | 2 | 延べ20人回 |
| 英文多読入門講座 | 令和5年2月25日 | 1 | 17人 |
| 読み聞かせボランティアスキルアップ講座 | 令和5年2月17日 ・21日 | 2 | 68人 |
| 大人のための図書館見学ツアー | 令和5年3月12日 | 2 | 10人 |

(7) (臨) オンライン会議等関連機器更新<創>【コロナ対策】 123,200円
オンライン会議等実施のため、プロジェクターを1台導入した。

2 電子図書館推進事業

3,588,669円

電子書籍購入状況

| 区 分 | 購入費(円) | 一般図書(冊) | 児童図書(冊) | 計(冊) |
|---------|-----------|----------------|---------|------|
| 電 子 書 籍 | 2,491,392 | 376 (AV含む。) | 21 | 397 |

3 図書・視聴覚資料購入事業(全館分)

60,326,200円

(1) 図書購入状況(電子書籍以外)

| 区 分 | 購入費(円) | 一般図書(冊) | 児童図書(冊) (うち紙芝居) | 計(冊) |
|--------------------------|------------|---------|--------------------|--------|
| 中 央 図 書 館 | 31,147,572 | 11,309 | 3,547 (85) | 14,856 |
| 尾 西 図 書 館 | 10,149,858 | 3,861 | 1,586 (37) | 5,447 |
| 玉 堂 記 念 館 木 曾 川 図 書 館 | 9,541,583 | 3,585 | 1,810 (32) | 5,395 |
| 子 ど も 文 化 館 広 場 図 書 館 | 4,738,869 | 233 | 2,557 (60) | 2,790 |
| 計 | 55,577,882 | 18,988 | 9,500 (214) | 28,488 |

※中央図書館には、豊島記念資料館別館・移動図書館・地域文化広場図書室分を含む。

(2) 視聴覚資料購入状況

| 区 分 | 購入費 (円) | C D | D V D | 計(点) |
|--------------------------|-----------|-----|-------|------|
| 中 央 図 書 館 | 2,187,315 | 235 | 102 | 337 |
| 尾 西 図 書 館 | 1,232,945 | 57 | 70 | 127 |
| 玉 堂 記 念 木 曾 川 図 書 館 | 716,320 | 3 | 47 | 50 |
| 子 ど も 文 化 館 広 場 図 書 館 | 611,738 | 26 | 40 | 66 |
| 計 | 4,748,318 | 321 | 259 | 580 |

4 子ども読書活動推進事業

1,038,036 円

- (1)ブックスタート事業 930,600円
乳幼児期から読書に親しむことの重要性を啓発・指導するため、市内に住所を有する乳児を対象に、4か月児健康診査後に絵本1冊の入ったブックスタートパックを贈呈した。

| 区 分 | 中央図書館 | 尾西図書館 | 玉堂記念 木曾川図書館 | 計(人) |
|---------|-------|-------|----------------|-------|
| 贈 呈 者 数 | 921 | 769 | 623 | 2,313 |

- (2)子ども読書推進懇話会開催状況 107,436円
委員数 10人
開催回数 2回

- (3)よむりん読書通帳の配布
豊かな心を育み、読書意欲を高めるため、「よむりん読書通帳」を市内各小学校等に配布し、市立図書館の本をより多く読むきっかけとした。より効果を高めるため、30冊分の感想等を記載した通帳には、認定証を押して、新しい通帳を発行した。
配布数 3,610冊 認定数 122冊

5 小・中学校読書推進支援事業

1,177,572 円

- 小・中学校を対象にウェブサイトによる図書の予約及び各学校への配本を実施し、小・中学生の読書推進の支援を行った。
市内61校 27,178冊

6 図書館システム運用事業

24,382,924 円

- 図書館システムとその関連機器の賃借及び保守を行った。
令和4年11月にクラウド型図書館システムに更新を行った。

7 尾西図書館運営事業

45,613,040 円

各種講座等開催状況

| 行 事 名 | 期 間 | 回 数 (回) | 参加者数 |
|-------------|------------------------|------------|---------|
| 読み聞かせ・おはなし会 | 令和4年4月1日 ～令和5年3月31日 | 111 | 延べ733人回 |
| 展示の開催 | 令和4年4月1日 ～令和5年3月31日 | 5 | — |
| 幼児教室 | 令和4年4月1日 ～令和5年3月31日 | 10 | 延べ209人回 |

| 行 事 名 | 期 間 | 回 数 (回) | 参加者数 |
|-------------|-----------------------|------------|--------|
| 子ども読書の日記念行事 | 令和4年4月23日 ～5月15日 | 3 | 延べ39人回 |
| 読み聞かせ講習会 | 令和4年11月18日 ～12月16日 | 5 | 延べ57人回 |

8 玉堂記念木曾川図書館運営事業

46,965,662 円

各種講座等開催状況

| 行 事 名 | 期 間 | 回 数 (回) | 参加者数 |
|---------------------------|--------------------------|------------|---------|
| 読み聞かせ・おはなし会 | 令和4年4月1日 ～令和5年3月31日 | 34 | 延べ319人回 |
| 展示の開催 | 令和4年4月1日 ～令和5年3月31日 | 28 | — |
| 子ども読書の日記念行事 | 令和4年4月16日 ・23日・24日 | 3 | 延べ10人回 |
| 図書館見学会 「木曾川図書館の秘密を探れ！」 | 令和4年8月18日 ・19日 | 2 | 13人 |
| 子どもアニメ上映会 | 新型コロナウイルス感染 拡大防止のため中止 | | |
| 映画上映会 | | | |

9 子ども文化広場図書館運営事業

43,461,224 円

(1) 各種講座等開催状況

| 行 事 名 | 期 間 | 回 数 (回) | 参加者数 |
|---|------------------------|------------|-----------|
| 読み聞かせ・おはなし会 | 令和4年4月1日 ～令和5年3月31日 | 66 | 延べ848人回 |
| 子ども読書の日記念行事 | 令和4年4月23日 ・24日 | 7 | 延べ138人回 |
| 児童文化教室 生物、電気、読書、書道等 36教室(開催中止あり) | 令和4年5月14日 ～11月20日 | 109 | 延べ1,172人回 |
| 子どもフェスティバル | 令和4年11月5日・6日 | 2 | 延べ751人回 |
| わらべうたを楽しむ会 | 令和4年11月17日 | 1 | 32人 |
| 子どもと本をつなぐボランティアグループ連絡会講演会「子どもとことばを届けあう」 | 令和5年2月8日 | 1 | 36人 |

(2) (臨) オンライン会議等関連機器更新<創>【コロナ対策】
オンライン会議等実施のため、プロジェクターを1台導入した。

123,200円

その他の実績及び成果

(1) 除籍本等活用

除籍本や市民からの寄贈本を、市民、市内の児童館、保育園等に提供した。

| 区 分 | 中央図書館 | 尾西図書館 | 玉堂記念木曾川図書館 | 子ども文化広場図書館 | 計(冊) |
|-------|-------|-------|------------|------------|--------|
| 配 布 数 | 8,439 | 6,091 | 1,333 | 2,127 | 17,990 |

※中央図書館には豊島記念資料館別館分と地域文化広場図書室分を含む。

(2)相互貸借

| 区分 | 愛知県 公共図書館 | 岐阜県 公共図書館 | 三重県 公共図書館 | その他 | 計(冊) |
|----|--------------|--------------|--------------|-----|-------|
| 借入 | 804 | 21 | 17 | 109 | 951 |
| 貸出 | 2,040 | 150 | 100 | 278 | 2,568 |

(3)雑誌スポンサー制度

雑誌コーナーの充実のため、スポンサーに雑誌購入代金を負担していただき、購入した雑誌の最新号カバーにスポンサーの広告を載せ、提供雑誌を雑誌コーナーに配架した。

雑誌スポンサー 5者 12誌

(4)レシートスポンサー制度

図書館資料の充実のため、スポンサー料を負担していただき、カウンターで図書等の資料を貸し出す際に発行するレシートにスポンサーの広告を載せた。

レシートスポンサー 3者 4件

(5)(臨)豊島記念資料館別館空調機器設置事業<創>【コロナ対策】 152,460円

空調の不具合に起因する豊島記念資料館別館1階の新型コロナウイルス感染症の感染防止対策の改善を図るため、新たに工事不要の空調機器を設置した。

| 項 | 目 | 節 | 予算現額(円) A | 支出済額(円) B | 支出率 (%) B/A |
|---|--------|--------------------|--------------|--------------|-------------------|
| | 4 博物館費 | | 341,443,000 | 331,544,148 | 97.1 |
| | | 1 報酬 | 15,966,000 | 15,940,247 | |
| | | 2 給料 | 37,655,000 | 37,623,600 | |
| | | 3 職員手当等 | 25,393,000 | 25,274,910 | |
| | | 4 共済費 | 12,695,000 | 12,639,945 | |
| | | 7 報償費 | 1,019,000 | 902,948 | |
| | | 8 旅費 | 1,564,000 | 1,247,197 | |
| | | 10 需用費 | 71,997,000 | 67,917,019 | |
| | | 11 役務費 | 9,154,000 | 8,411,126 | |
| | | 12 委託料 | 41,160,000 | 40,943,474 | |
| | | 13 使用料及び 賃借料 | 4,625,000 | 4,338,507 | |
| | | 14 工事請負費 | 94,022,000 | 91,634,400 | |
| | | 17 備品購入費 | 517,000 | 425,640 | |
| | | 18 負担金、補助 及び交付金 | 25,676,000 | 24,245,135 | |

1 博物館管理事業

88,003,753 円

(1)入館状況

ア 開館日数 300日
イ 入館者数

| 個人(人) | 団体(人) | 無料(人) | 計(人) |
|-------|-------|--------|--------|
| 3,642 | 424 | 14,354 | 18,420 |

受入団体数 2団体

(2)博物館運営協議会

88,800円

博物館充実発展のため運営全般について協議した。

委 員 8人
開催回数 2回

(3)施設貸出状況

(単位：日)

| 特別 展示室 | 講座室 | 小展示室 | 1階ギャ ラリー | 2階ギャ ラリー | ラウンジ | 和室 |
|-----------|------|------|-------------|-------------|------|-----|
| 47.5 | 37.5 | 21.5 | 31.5 | 12.5 | 40.5 | 3.5 |

※0.5日は、午前又は午後の半日

2 博物館展覧会事業

25,749,541 円

(1)企画展・特別展

| 開 催 日 | 事 業 名 | 内 容 | 入館者(人) |
|-------------------|-------|-------------------------------|--------|
| 令和4年 6月 4日 ~ 26日 | 企画展 | 川合玉堂とゆかりの画家たち | 653 |
| 令和4年 7月16日~ 8月14日 | 企画展 | 国登録文化財 葛利毛織工業工場とのこぎり屋根 | 1,373 |
| 令和4年10月15日~11月27日 | 特別展 | 西田真人 一の宮を描く | 1,696 |
| 令和4年12月 3日 ~ 18日 | 企画展 | いちのみやアート アニユアル 2022 | 975 |
| 令和5年 1月14日~ 2月19日 | 企画展 | くらしの道具 これな~んだ? | 3,637 |
| 令和5年 2月25日~ 3月26日 | 企画展 | 没後50年 郷土史家森徳一郎 浅野研究から一宮市史へ | 871 |

(2)企画展・特別展関連催事

50,000円

| 開 催 日 | 事 業 名 | 内 容 | 参加者(人) |
|------------|---------------------|--------------------------------|--------|
| 令和4年 7月24日 | 葛利毛織工業工場と のこぎり屋根 | 葛利毛織工業工場見学会 | 15 |
| 令和4年 8月 4日 | 葛利毛織工業工場と のこぎり屋根 | 「のこぎり屋根」の立体クラフトをつくろう! | 10 |
| 令和4年10月30日 | 西田真人 一の宮を描く | 西田真人氏 講演会 | 45 |
| 令和5年 2月 5日 | くらしの道具 これな~んだ? | くらし体験講座「昔のくらしを知ろう~照明道具の移り変わり~」 | 7 |
| 令和5年 2月12日 | くらしの道具 これな~んだ? | くらし体験講座「つまみ細工でストラップを作ろう」 | 18 |

(3) 講座(通年)

140,000円

| 講座名 | 期間 | 内容 | 受講生(人) |
|---------------|----------------------------|---|--------|
| 古文書に したしむ | 令和4年5月 ～令和5年2月 (10回) | 博物館に保管している江戸期一宮地方の庄屋文書を中心とした講座及びその歴史的背景に関する講義を実施した。 | 15 |
| 博物館 キッズクラブ | 令和4年5月 ～令和5年3月 (6回) | 郷土の歴史や文化を学ぶことを目的に、博物館の様々な展示を見学した。 | 15 |

(4) 講座「尾張平野を語る26 地域誌研究を語る」

60,000円

| 開催日 | 演題 | 講師 | 参加者(人) (オンライン) |
|------------|---------------------------------------|--------------------------|-------------------|
| 令和5年 3月 4日 | 近世後期、騒ぎ立つ尾張野の村々-中島郡荊安賀村の「村方騒動」を中心として- | 元一宮市文化財保護審議会委員 小川一朗氏 | 41(15) |
| 令和5年 3月11日 | 森徳一郎さんと一宮史談会のことなど | 愛知東邦大学地域創造研究所 顧問 森靖雄氏 | 33(24) |
| 令和5年 3月18日 | 森徳一郎さんを偲ぶ | 円空学会 顧問 長谷川公茂氏 | 47(13) |

(5) 「たいけんの森」(土・日・祝日、夏休み期間は休館日を除く毎日実施)

| 期間 | 事業名 | 内容 | 参加者(人) |
|--------------------------|----------------|----------------------------|--------|
| 令和4年 4月 2日 ～ 5月29日 | 一宮市と私の100年すごろく | 一宮市の100年の歴史を、すごろくを楽しみながら学ぶ | 101 |
| 令和4年 6月 4日 ～ 8月 5日 | 紙の銅鐸づくり | 展示物の銅鐸をペーパーパクラフトで作成 | 146 |
| 令和4年 8月 6日 ～ 9月25日 | つなげてドキドキ絵本 | 点をつなげると展示資料が現れる絵本を作成 | 351 |
| 令和4年10月 1日 ～11月27日 | 小さな絵の展覧会 | 西田真人さんの作品図版で小さな展示室を作成 | 63 |
| 令和4年12月 3日 ～令和5年1月29日 | ふわふわうさぎの絵馬 | 綿を使ってうさぎの絵馬を作成 | 344 |
| 令和5年2月 4日 ～ 3月26日 | ふしぎなギザギザ絵 | 民俗資料の図版を合わせて遊ぶ立体的なパズルを作成 | 432 |
| 土・日曜日 | はたおり・糸つむぎ体験 | 木綿のはたおりと糸つむぎを体験 | 850 |
| 土・日曜日、祝日 | 土器パズルタイムアタック | 土器を模った立体パズルを制限時間内に完成させるゲーム | 中止 |

(6) 「クイズラリー」(常設展示)

| 期 間 | 事 業 名 | 内 容 | 延べ参加者 (人日) |
|-------|----------|-------------------------|---------------|
| 開館中毎日 | シルエットクイズ | クイズ形式で常設展示室の資料に親しんでもらう。 | 1,608 |

(7) 子ども向け催事「博物館で夏祭り！秋祭り！」

30,000円

| 期 間 | 事 業 名 | 内 容 | 参加者 |
|-----------------------|----------------------|-------------------------------|---------|
| 令和4年 7月16日 ～10月10日 | 博物館クイズラリー | さまざまなクイズを解きながら館内を回る。 | 延べ503人日 |
| 令和4年 7月17日 | 絵本「きせきのやしのみ」の読み聞かせ | 作者の亀山永子さんによる絵本の読み聞かせ | 22人 |
| 令和4年 8月 7日 | 糸と布を使って糸かけアートに挑戦！ | 尾州の布と糸を使ってオリジナルの糸かけアートを作成 | 21人 |
| 令和4年 8月11日 | 手回しアニメーションをつくろう | すき間をのぞいて回転させると絵が動くおもちゃを作成 | 23人 |
| 令和4年 8月28日 | “DJBはせがわ”と「迷路でおぼけ屋敷」 | 段ボールで迷路を作り、真っ暗なお化け屋敷にして遊ぶ。 | 15人 |
| 令和4年 9月18日 | 「一宮かるた」でかるた大会！ | 一宮のことが学べる「一宮かるた」(相山女学園提供)で遊ぶ。 | 8人 |

3 博物館荷物用エレベーター改修事業

45,171,500円

荷物用エレベーターは、展示準備の際に、各階にある収蔵庫や倉庫から資料や展示ケースを展示会場に運ぶために使用している。施工後30年を経過し既に保守部品の供給に困難をきたしていたため、エレベーター本体の更新工事とそれに伴う躯体工事や石綿(アスベスト)等の処理を行った。

4 市川房枝生家跡顕彰施設整備事業

30,242,300円

一宮市名誉市民で女性参政権の実現に尽力した政治家・市川房枝氏(1893～1981)の生家跡地に、顕彰施設として市川房枝生家跡地記念広場を整備した。その功績を伝えるため市川房枝氏の生涯を紹介するパネルを設置するとともにベンチも設置し、美濃路ウォーキングの休憩所として広く一般の方の利用に供する。

5 豊島記念資料館変電施設更新事業

3,447,400円

施工後50年を経過し、変電設備の引込ケーブルが耐用年数を超えていたため更新した。またトランスに令和9年3月31日に処理期限を迎えるPCBが使用されていたため更新した。

6 博物館便所改修事業

13,866,600円

来館者の利便性向上のため、博物館1階男子・女子便所の和便器を洋便器に取り替え、また、多目的便所をオストメイト対応に改修した。

7 文化財保護事業

17,053,721円

(1) 文化財保護審議会

267,200円

市文化財の指定・解除、文化財の保存と活用に関する指導・調査研究を行った。

委 員 8人

審 議 会 3回

現 地 調 査 19回

- (2) 市民文化財めぐりの実施
 実施日 令和4年11月10日
 参加者 15人
 コース 葛利毛織株式会社工場等建物群→念敬寺→賀茂神社→釈迦寺→エキノコ玉ノ井
- (3) 民俗芸能伝承推進事業 290,000円
 市域に残る貴重な県・市指定無形民俗文化財である民俗芸能の伝承を推進し、後継者の育成を図るとともに広く市民に普及することを目的とし、学校や公民館等に対し民俗芸能保存会を派遣した。
 実施日 島文楽 令和4年8月18日、10月7日、11月19日、11月28日
 令和5年2月4日、3月25日
 会場 宮後住吉踊 令和5年2月4日
 浅井公民館、今伊勢公民館、葉栗中学校、葉栗小学校、神山公民館博物館
- (4) 木曾川堤桜管理委託事業 4,931,600円
 国指定名勝及び天然記念物「木曾川堤(サクラ)」のサクラ樹エドヒガンほかの施肥、下枝・枯枝剪定、倒木処理等を実施した。
- (5) 文化財標柱設置及び銘板取替 412,500円
 標柱設置 1件(葛利毛織工業株式会社 工場他)
 銘板取替 2件(浅井古墳群のうち桃塚古墳、起渡船場跡のうち船橋跡)
- (6) 郷土史関係出版物等奨励事業補助金 99,000円
 郷土史関係出版物等に対する補助を行った。
 件数 2件
 補助率 1/2(限度額10万円)
- (7) 文化財保護補助金 2,658,000円
 指定文化財の保護・保存に対する補助を行った。
 件数 有形 12件・無形 5件
 補助率 有形 1/2(限度額300万円)・無形 2/3(限度額10万円)又は1/3(種類による)
- (8) 民俗芸能伝承保存補助金 50,000円
 民俗芸能の伝承・保存に対する補助を行った。
 件数 1件
 補助金額 補助対象経費5万円以上10万円未満は25,000円、10万円超は50,000円

8 木曾川資料館運営事業

3,732,887 円

- (1) 入館状況
 ア 開館日数 116日(土・日・祝日のみ開館)
 イ 入館者数

| 個人(人) | 団体(人) | 計(人) |
|-------|-------|-------|
| 2,558 | 149 | 2,707 |

受入団体数 2団体

- (2) 木曾川資料館開館業務委託料 916,803円
 資料の展示等、木曾川資料館の開館に関する業務の委託を行った。
- (3) 国登録(建造物)木曾川資料館主屋(旧木曾川町会議事堂)漆喰・屋根修繕 1,050,500円

9 (臨)国際芸術祭一宮会場事業

31,674,697円

3年に一度開催される現代アートの祭典であり、国際芸術祭「あいち」組織委員会の主催で一宮市を会場の一つとして開催された。

(1)入場状況

| | |
|--------|---|
| ア 開催期間 | 令和4年7月30日～10月10日 |
| イ 来場者数 | 132,662人 |
| ウ 開催場所 | オリナス一宮、つむぎロード、一宮市役所、旧一宮市立中央看護専門学校、旧一宮市スケート場、大宮公園、豊島記念資料館、国島株式会社、のこぎり二、尾西生涯学習センター墨会館 |

(2)会場施設整備等 14,752,562円
豊島記念資料館、旧中央看護専門学校など会場の整備及び保守を行った。

(3)実行委員会事業負担金 16,922,135円
芸術祭を盛り上げるために市独自事業を実施した。

| 種 類 | 内 容 | 参加者数等 |
|------|-------------------|------------------|
| 展 示 | いちのみや芸術商店街 | 1,359人 |
| 展 示 | 学校deアート | 3,184人 |
| イベント | 手形アートで芸術祭のロゴをつくろう | 延べ200人 (全4枚) |
| イベント | 紙アクアリウムでアート体験! | 延べ560人日 (4日間) |
| 支 援 | あいち2022文化芸術活動助成金 | 12団体 |
| その他 | まちあるきマップの作成 | 3万部 |

その他の実績及び成果

(臨)博物館感染症対策環境整備事業<創>【コロナ対策】 1,003,200円

| 種 類 | 内 容 | 金 額 (円) |
|---------------------|---|---------|
| 豊島記念資料館 1階便所改修工事 | 感染症対策のため、男子便所小便器、男女便所洋風便器、男女便所手洗器を改修した。 | 957,000 |
| オンライン会議等 関連機器更新 | オンライン会議用のテレビ1台を購入した。 | 46,200 |

| 項 | 目 | 節 | 予算現額(円) A | 支出済額(円) B | 支出率 (%) B/A |
|---|-----------------|---------|--------------|--------------|-------------------|
| | 5 生涯学習 センター費 | | 56,720,000 | 54,613,307 | 96.3 |
| | | 1 報 酬 | 8,530,000 | 8,500,414 | |
| | | 2 給 料 | 13,109,000 | 13,077,312 | |
| | | 3 職員手当等 | 8,917,000 | 8,751,095 | |
| | | 4 共 済 費 | 4,334,000 | 4,173,441 | |
| | | 7 報 償 費 | 2,114,000 | 2,034,000 | |

| 項 | 目 | 節 | 予算現額(円) A | 支出済額(円) B | 支出率 (%) B/A |
|---|---|-------------------|--------------|--------------|-------------------|
| | | 8 旅 費 | 270,000 | 205,607 | |
| | | 10 需 用 費 | 9,851,000 | 8,722,001 | |
| | | 11 役 務 費 | 1,801,000 | 1,676,155 | |
| | | 12 委 託 料 | 6,517,000 | 6,287,410 | |
| | | 13 使用料及び 賃 借 料 | 872,000 | 826,722 | |
| | | 17 備品購入費 | 405,000 | 359,150 | |

1 尾西生涯学習センター事業

9,304,506 円

(1) 自主事業

| 講 座 名 | 期 間 | 回 数 (回) | 延べ参加者数 (人回) | |
|-------|--------------------------|-------------------|----------------|----|
| パソコン | パソコンを始めよう! | 令和4年 7月 5日～ 9月13日 | 10 | 77 |
| | 初心者のパソコン入門 | 令和4年 7月 5日～ 9月13日 | 10 | 97 |
| | 初めてのエクセル! | 令和4年 7月 6日～ 9月14日 | 10 | 93 |
| | エクセル基礎! | 令和4年 7月 6日～ 9月14日 | 10 | 84 |
| | ワードで役に立つものを 作 ろ う ! | 令和4年 7月 7日～ 9月15日 | 10 | 89 |
| | エクセル初級! | 令和4年 7月 7日～ 9月15日 | 10 | 86 |
| 生活 | すぐに役立つ家庭料理 | 令和4年 6月 6日～12月 5日 | 6 | 66 |
| | 楽しい男の料理 | 令和4年 6月16日～12月15日 | 6 | 76 |
| | Happy Enjoy Cooking | 令和4年 6月24日～12月23日 | 6 | 69 |
| 趣味 | 水彩画入門 | 令和4年 6月 7日～10月18日 | 10 | 93 |
| | 生 け 花 (池 坊) | 令和4年 6月 9日～11月10日 | 0 | 中止 |
| | 書 道 | 令和4年 6月 1日～10月19日 | 10 | 87 |
| | フラワーアレンジメント (ドライフラワー) | 令和4年 6月 8日～ 7月 6日 | 3 | 32 |
| | フラワーアレンジメント (生 花) | 令和4年10月13日～11月24日 | 4 | 45 |
| | 木 目 込 み | 令和4年 9月 5日～10月31日 | 5 | 48 |
| | パッチワークキルト | 令和4年 8月 5日～10月28日 | 7 | 64 |

(2) (臨) オンライン会議等関連機器更新<創>【コロナ対策】

| 区分 | 内容 | 金 額 (円) |
|----------|----------------|---------|
| 事業用備品購入費 | プロジェクター2台(研修用) | 259,600 |

2 尾西南部生涯学習センター事業

20,936,056 円

| 講座名 | 期 間 | 回 数 (回) | 延べ参加者数 (人回) |
|-------------------------|--------------------------|------------|----------------|
| 語学 はじめての英会話 (初 級) | 令和4年 5月28日～ 7月30日 | 10 | 129 |
| パソコン | パソコン・ワード、パ ワーポイント入門活用 | 9 | 96 |
| | パソコン・ インターネット | 8 | 88 |
| | パソコン・エクセル 入 門 | 10 | 108 |
| 生 活 | 楽しい男の料理 | 5 | 61 |
| | 簡単、おいしい料理 | 0 | 中止 |
| | パンづくり | 5 | 56 |
| 趣 味 | 書 道 | 8 | 113 |
| | 生活に役立つペン字 | 8 | 138 |
| | 茶道(表千家) | 10 | 44 |
| 健 康 | 健康体操 | 10 | 98 |
| | エアロビクス | 10 | 198 |
| | はじめてのヨガ | 8 | 137 |

| 項 | 目 | 節 | 予算現額(円) A | 支出済額(円) B | 支出率 (%) B/A |
|---|--------|-------------------|--------------|--------------|-------------------|
| | 6 資料館費 | | 78,257,000 | 62,984,181 | 80.5 |
| | | 1 報 酬 | 9,019,000 | 8,906,589 | |
| | | 2 給 料 | 8,166,000 | 8,165,400 | |
| | | 3 職員手当等 | 6,815,000 | 6,635,429 | |
| | | 4 共 済 費 | 4,024,000 | 3,931,478 | |
| | | 7 報 償 費 | 2,631,000 | 2,611,788 | |
| | | 8 旅 費 | 823,000 | 743,661 | |
| | | 10 需 用 費 | 10,238,000 | 9,303,053 | |
| | | 11 役 務 費 | 1,633,000 | 1,606,864 | |
| | | 12 委 託 料 | 12,928,000 | 12,338,191 | |
| | | 13 使用料及び 賃 借 料 | 762,000 | 667,282 | |
| | | 14 工事請負費 | 21,082,000 | 7,960,000 | |

| 項 | 目 | 節 | 予算現額(円) A | 支出済額(円) B | 支出率 (%) B/A |
|---|---------------------------------------|--|--------------|---------------------|-------------------|
| | | 17 備品購入費 | 69,000 | 58,946 | |
| | | 18 負担金、補助 及び交付金 | 67,000 | 55,500 | |
| 1 資料館管理事業 | | | | 27,419,205 円 | |
| <p>(1)入館状況</p> <p>ア 開館日数 300日</p> <p>イ 入館者数 22,273人</p> <p>ウ 受入団体数 21団体(532人)</p> <p>(2)施設貸出</p> <p>ア 展示コーナー(市民ギャラリー)</p> <p>貸出期間 原則火曜日から日曜日の6日間</p> <p>貸出件数 26件</p> <p>イ 本館研修室(半日単位)</p> <p>貸出件数 27件</p> <p>ウ 旧林家住宅準備室(半日単位)</p> <p>貸出件数 95件</p> <p>エ 休館日旧林家住宅(半日単位)</p> <p>貸出件数 13件</p> | | | | | |
| 2 資料館展覧会・講座事業 | | | | 2,526,262 円 | |
| (1)特別展・企画展 | | | | 2,017,753円 | |
| 開催日 | 事業名 | 内 容 | 入館者(人) | | |
| 令和4年 7月30日～10月10日 | 企画展 | 国際芸術祭会場のまちの 歴史と文化～一宮市・ 常滑市・名古屋市有松～ | 5,130 | | |
| 令和4年10月29日～12月 4日 | 秋季特別展 | 観光旅行の始まり - 行く人・来る人 - | 2,983 | | |
| (2)展覧会関連行事 | | | | 7,350円 | |
| 開催日 | 講座名等 | 内 容 | 参加者(人) | | |
| 令和4年 9月25日 | 学芸員が案内する 芸術祭のまちガイ ドツアー 一宮編 | 墨会館及び国際芸術祭 あいち2022の鑑賞、 弥生機での織りの体験 | 10 | | |
| 令和4年10月 1日 | 学芸員が案内する 芸術祭のまちガイ ドツアー 常滑編 | 大甕、急須制作見学、 やきもの散歩道散策、 甕づくり体験 | 7 | | |
| 令和4年10月 9日 | 学芸員が案内する 芸術祭のまちガイ ドツアー 有松編 | 風呂敷づくり体験、 竹田嘉兵衛商店見学、国際 芸術祭あいち2022の鑑賞 | 9 | | |
| (3)歴史講座 | | | | 191,000円 | |
| ア 初めての古文書 | | | | | |
| 開催日 | 内 容 | | | 延べ参加者 (人日) | |
| 令和4年6月12日 ・19日 | 古文書購読初心者を対象に、古文書資料の魅力を 伝える講座を開催した。 | | | 48 | |

イ 美濃路探訪

| 開催日 | 内 容 | 参加者(人) |
|------------|--------------------------|--------|
| 令和4年11月 6日 | 美濃路の歴史と史跡を、講義で学ぶ講座を開催した。 | 24 |

ウ 古文書で読む日本の大事件～元禄赤穂事件(吉良邸討入り)～

| 開催日 | 内 容 | 延べ参加者(人日) |
|--------------------|---|-----------|
| 令和4年12月11日 ・18日 | 日本の大事件をドラマや映画ではなく、当時の資料から、歴史上の事件の内容に迫り、その事象を自ら考える力を育んだ。 | 40 |

エ 歴史と民俗26～観光旅行～

| 開催日 | 内 容 | 参加者(人) |
|-------------|--|--------|
| ①令和5年 2月19日 | 市内を通る歴史街道の目的や機能・現在の状況を紹介した。 ①「観光旅行の歴史」 ②「旅と名所」 | 17 |
| ②令和5年 2月26日 | | 19 |

オ やさしい古文書(通年講座)

| 開催期間 | 内 容 | 受講生(人) |
|-----------------------------|--|--------|
| 令和4年5月 ～令和5年3月 (全10回) | 資料館が所蔵する古文書を主な教材に、くずし字の読み方と歴史を学ぶ入門者向けの講座を開催した。 | 24 |

(4)木曾川イタセンパラ保護啓発事業

5,884円

| 開催日 | 講座名等 | 内 容 | 参加者(人) |
|------------------------|---|-------------------------------------|--------|
| 令和5年1月15日 ～3月5日 | 一宮高等学校生物部展示「イタセンパラを守る～起小 小学校ビオトープワンドへの道～」 | 一宮高等学校生物部による木曾川の自然や生息する魚類について紹介する展示 | 2,347 |
| 令和4年9月8日 ～令和5年3月31日 | 国指定天然記念物イタセンパラ展示 | イタセンパラの飼育・展示 | 11,238 |

(5)たびぞうクラブ

5,864円

学校とは異なる学びの場をつくることを目的として開講した。

対 象 小学校4年生から中学校3年生

クラブ員数 23名

| 開催日 | 講座名等 | 内 容 | 参加者(人) |
|------------|---------------------------|--|--------|
| 令和4年 6月26日 | 第1回 「茶臼で抹茶を体験」 | 碾茶を茶臼で挽き、抹茶の作法を学んだ。 | 10 |
| 令和5年 3月25日 | 第2回 「お姫様の遊び ～貝合わせ～」 | 貝合わせを通じて、江戸時代の文化を体感するとともに、日本画の描き方を学んだ。 | 10 |

(6)「君は発見マスター！！」

資料館常設展示や旧林家住宅の見どころなどに資料館キャラクターの「たびぞう」を表示し、ワークシートを使いながら子どもたち自身が資料を発見していくプログラムを実施した。

期 間 令和4年7月16日～10月10日
参 加 者 224人

(7)ミュージアムサロン

116,200円

お姫様の遊び道具「貝合わせ」を通じて、江戸時代の文化を体感するとともに、日本画家から日本画の描き方を学ぶ「お姫様の遊びと日本画の技法を学ぶ～貝合わせ～」を開催した。

開 催 日 令和5年3月25日
参 加 者 20人

3 旧林家住宅保存活用事業

4,896,410円

(1)新緑のおもてなし

504,850円

期 間 令和4年6月4日～12日
入 館 者 1,227人

| 開 催 日 | 内 容 | 参加者数 |
|--------------|--------------------|---------------|
| 令和4年6月4日～12日 | 美術展 「いのち燦燦」 | 延べ 1,227人日 |
| 令和4年6月4日・11日 | ギャラリートーク | 延べ100人日 |
| 令和4年6月5日 | ワークショップ 「絹に描こう」 | 13人 |
| 令和4年6月12日 | 薫風茶会 | 30人 |

(2)紅葉のおもてなし

479,514円

期 間 令和4年11月12日～23日
入 館 者 1,340人

| 開 催 日 | 内 容 | 参加者数 |
|----------------|-----------------------|---------------|
| 令和4年11月12日～23日 | 展覧会 「明かり～木のぬくもり」 | 延べ 1,340人日 |
| 令和4年11月12日 | コンサート 「ライアーと朗読の祈り」 | 16人 |
| 令和4年11月13日 | 旧林家住宅ご案内 | 5人 |
| 令和4年11月19日 | 旧林氏庭園ご案内 | 5人 |
| 令和4年11月20日 | 香りを聞く～はじめての聞香～ | 20人 |
| 令和4年11月22日 | コンサート 「水と土の調べ」 | 16人 |
| 令和4年11月23日 | 錦秋茶会 | 30人 |

(3)美濃路みちおこしプロジェクト

1,310,131円

「木曾川アートトライアングル 交錯するアート - 日々の景色から見えるもの -」

国際芸術祭の開催に合わせて、木曾川流域にある3施設を会場に、「日々の景色から見えるもの」をテーマに制作した作品を展示した。

期 間 令和4年7月30日～10月10日
入 館 者 5,130人

(4) 体験ワークショップ(通年)

| 内 容 | 参加者(人) |
|---------------------------------|--------|
| 巾着にステンシルで享保の象を描き、オリジナル巾着を作成する体験 | 1 |
| 素焼きの干支土鈴に絵の具で絵付けをする体験 | 68 |
| 絹のハンカチを藍で染める体験 | 6 |

(5) 木曾川高校美術部×旧林家住宅「古例までと此れから」

美術館とは異なった空間での展覧会を企画することにより、高校生による新しい発見を発信することを目指し、木曾川高校美術部生徒が制作した作品を旧林家住宅で展示した。

期 間 令和4年6月29日～7月10日
入 館 者 787人

4 美濃路起宿高札場整備事業

7,960,000 円

| 節 | 事業名 | 事業内容 | 金額(円) |
|----|--------------|-----------------------------|---------------------------------------|
| 12 | 高札場跡測量登記業務委託 | 一宮市起地内 高札場跡の整備にかかる測量登記業務 | 0 547,000 〔令和5年度へ繰越〕 |
| 14 | 美濃路起宿高札場整備工事 | 一宮市起地内 高札場跡の整備及び復元 | 7,960,000 13,122,000 〔令和5年度へ繰越〕 |
| 計 | | | 7,960,000 13,669,000 〔令和5年度へ繰越〕 |

5 (臨) 第6回街道交流会開催事業<県1/2>

4,130,098 円

第6回街道交流会「東海道と中山道をつなぐ美濃路から発信！」を開催した。

開催日 令和5年2月11日

参加者 423人

| 節 | 区分 | 事業内容 | 金額(円) |
|----|-----------------|----------------------------|-----------|
| 7 | 各種報償費 | 第6回街道交流会にかかる謝礼 | 671,990 |
| 10 | 印刷製本費 | ポスター・リーフレット・プログラム等の作成 | 289,300 |
| 11 | 通信運搬費 | リーフレット等郵送料 | 121,188 |
| 12 | 第6回街道交流会企画運営委託料 | 舞台等設置業務、街道紹介VTR制作、会場撮影等の委託 | 2,856,700 |
| 13 | 会場使用料 | 会場及び付属設備の使用料 | 190,920 |
| 計 | | | 4,130,098 |

その他の実績及び成果

学校deアート 158,959円

国際芸術祭「あいち2022」の開催に合わせて、市内の小中学校で2名の作家によるワークショップを行い、制作した作品とその制作過程をギャラリーで展示した。

実施校 4校

参加者数 224人

| 項 | 目 | 節 | 予算現額(円) A | 支出済額(円) B | 支出率 (%) B/A |
|---|--------|--------------------|--------------|--------------|-------------------|
| | 7 美術館費 | | 144,979,000 | 140,777,008 | 97.1 |
| | | 1 報酬 | 15,473,000 | 15,371,302 | |
| | | 2 給料 | 17,478,000 | 17,363,513 | |
| | | 3 職員手当等 | 13,362,000 | 12,908,304 | |
| | | 4 共済費 | 6,875,000 | 6,607,247 | |
| | | 7 報償費 | 1,653,000 | 1,596,186 | |
| | | 8 旅費 | 1,614,000 | 1,448,760 | |
| | | 10 需用費 | 38,217,000 | 35,623,966 | |
| | | 11 役務費 | 7,575,000 | 7,507,406 | |
| | | 12 委託料 | 20,384,000 | 20,225,559 | |
| | | 13 使用料及び 賃借料 | 3,308,000 | 3,171,856 | |
| | | 17 備品購入費 | 13,473,000 | 13,396,909 | |
| | | 18 負担金、補助 及び交付金 | 5,567,000 | 5,556,000 | |

1 美術館管理事業

47,460,322 円

美術館内の空調管理や燻蒸処理を行うことにより、収蔵作品の適切な維持管理に努めた。また設備点検や維持補修により施設を適正に管理するとともに、貸しギャラリーを通じて美術教育の場を提供した。

(1)入館状況

ア 会館日数 283日
イ 入館者数

| 個人(人) | 団体(人) | 無料(人) | 計 (人) |
|-------|-------|--------|--------|
| 6,994 | 1,020 | 23,189 | 31,203 |

受入団体数 13団体

(2)美術館運営協議会

44,400円

美術館拡充発展のため運営全般について協議した。

委員 6人
開催回数 2回

(3)施設貸出状況

| 一般展示室(日) | 実習・展示室(日) | 講義室(日) |
|----------|-----------|--------|
| 50 | 48 | 32 |

(4)(臨)美術館衛生空間安心・安全事業<創>【コロナ対策】 119,900円

トイレ内において他者との共有物に接触する機会を減らすことを目的として温水洗浄機能付便座を購入・設置した。

(5)(臨)オンライン会議等関連機器更新<創>【コロナ対策】 123,200円

オンライン会議の導入やペーパーレス会議の推進等、非接触・3密の回避を目的としてプロジェクターを購入した。

(1) 特別展・企画展等

| 開催日 | 事業名 | 内 容 | 入館者(人) |
|---------------------------------------|-----|-------------------------|--------|
| 令和4年 4月16日～ 7月10日 | 常設展 | カラリストの世界 | 1,497 |
| 令和4年 7月16日～10月10日 | 常設展 | いきもののカタチ | 8,824 |
| 令和4年 7月30日～10月10日 | 企画展 | 絵本原画ニャー! 猫が歩く絵本の世界 | 8,459 |
| 令和4年10月22日～12月 4日 | 特別展 | 河鍋暁翠展一父・暁斎から娘へ、受け継がれた伝統 | 5,035 |
| 令和4年10月22日 ～令和5年 1月22日 | 常設展 | 画家の系譜 | 5,548 |
| 令和5年 1月24日～ 3月31日 (令和5年 4月23日まで開催) | 常設展 | 咲き誇れ花々よ | 1,204 |

(2) 特別展等関連講演会

100,000円

| 開催日 | 演 題 | 講 師 | 参加者(人) |
|-----------|-----------------|----------------------|--------|
| 令和4年9月3日 | 猫が絵本を面白くする | 絵本編集者 筒井 大介 | 28 |
| 令和4年11月6日 | 河鍋暁翠展に寄せて一父と娘の絆 | 京都国立博物館名誉館員 狩野 博幸 | 57 |

(3) 美術の学校

180,000円

| 開催日 | 講 座 名 | 内 容 | 参加者(人) |
|-----------|------------------|--------------------------------------|--------|
| 令和5年1月28日 | 赤ちゃん&こどもアート鑑賞会 | アート鑑賞を通して子どものコミュニケーション力を伸ばす取組みを実施した。 | 36 |
| 令和5年2月26日 | ウメチギリとちぎり絵で花を描こう | ちぎり絵で花を制作することによりその魅力や奥深さを学んだ。 | 42 |

(4) 各種講座(ワークショップ)

492,800円

| 開催日 | 講 座 名 | 内 容 | 延べ参加者(人日) |
|----------------------------------|---------------------------|--|-----------|
| 令和4年4月29日 ・ 5月 5日 ・ 12月17日 | せつこっこクラブ | 子どもたちに美術館を身近に感じてもらうための教育普及プログラムを開催した。 | 95 |
| 令和4年7月16日 ～10月10日 | こどもミュージアム2022「不思議の美術館のあぐ」 | アートツールやワークショップ、クイズ&スタンプラリーを通して三岸節子作品や美術館に親しんだ。 | 2,500 |

(5) 三岸節子作品購入

13,000,000円

一宮市ふるさとづくり事業基金を活用
三岸節子 絵画《太陽》(1964年)

(6) (臨)展覧会負担金

5,500,000円

巡回展の開催経費にかかる負担金
企画展「絵本原画ニャー!猫が歩く絵本の世界」

| 項 | 目 | 節 | 予算現額(円) A | 支出済額(円) B | 支出率 (%) B/A |
|---|-------|-------------|-----------------|--------------|-------------------|
| 5 | 保健体育費 | | 419,668,000 | 407,307,489 | 97.1 |
| | 1 | 保健体育 振興費 | 148,288,000 | 143,431,975 | 96.7 |
| | | 1 | 報酬 | 13,755,000 | 13,519,113 |
| | | 2 | 給料 | 46,934,000 | 46,903,500 |
| | | 3 | 職員手当等 | 28,969,000 | 28,724,130 |
| | | 4 | 共済費 | 15,369,000 | 15,345,830 |
| | | 7 | 報償費 | 9,433,000 | 9,315,092 |
| | | 8 | 旅費 | 1,330,000 | 293,428 |
| | | 10 | 需用費 | 3,723,000 | 3,130,057 |
| | | 11 | 役務費 | 915,000 | 910,730 |
| | | 12 | 委託料 | 24,535,000 | 22,501,275 |
| | | 13 | 使用料及び 賃借料 | 804,000 | 481,290 |
| | | 18 | 負担金、補助 及び交付金 | 2,521,000 | 2,307,530 |

1 体育振興事業

28,201,950 円

(1)市体育事業委託状況

委託先 スポーツ協会
 委託金額 15,459,202円
 委託期間 令和4年4月1日～令和5年3月31日

ア 市民大会事業
 場 所 平島公園野球場ほか
 開催状況

| 種 目 | 大会数 | 参加者(人) | 種 目 | 大会数 | 参加者(人) |
|--------|-----|--------|----------------|-----|--------|
| 軟式野球 | 2 | 3,053 | ソフトボール | 2 | 2,143 |
| ソフトテニス | 2 | 1,474 | テニス | 2 | 790 |
| 卓球 | 2 | 1,787 | バドミントン | 2 | 1,128 |
| バレーボール | 2 | 2,574 | バスケット ボール | 2 | 2,207 |
| サッカー | 2 | 4,458 | ラグビー フットボール | 2 | 1,135 |
| 柔道 | 2 | 240 | 剣道 | 1 | 300 |
| 弓道 | 2 | 369 | 陸上競技 | 1 | 34 |
| 水泳 | 0 | 0 | 射撃 | 2 | 80 |
| スキー | 2 | 66 | スケート | 1 | 22 |

| 種 目 | 大 会 数 | 参加者(人) | 種 目 | 大 会 数 | 参加者(人) |
|-----------|-------|--------|-----------------|-------|--------|
| アーチェリー | 1 | 74 | ボウリング | 1 | 90 |
| ゲートボール | 1 | 66 | 馬 術 | 2 | 34 |
| グラウンド・ゴルフ | 2 | 678 | ソ フ ト バレーボール | 2 | 487 |
| パークゴルフ | 2 | 198 | 体 操 | 2 | 172 |
| 空 手 道 | 1 | 339 | インディアカ | 2 | 235 |
| ビーチボール | 2 | 331 | ペ タ ン ク | 2 | 203 |
| タスポニー | 2 | 112 | ドッジボール | 2 | 537 |
| ハンドボール | 2 | 2,165 | ショートテニス | 2 | 134 |
| 計 | | | | 59 | 27,715 |

イ 普及育成事業

スポーツ協会加盟団体が実施する競技の普及・育成に係る事業や上部大会に出場又は好成績を収める目的で行う選手強化事業に対し補助を行った。

実 施 種 目 軟式野球始め26種目
場 所 平島公園野球場ほか
対 象 者 数 7,432人

ウ 講習会等事業

実 施 事 業 軟式野球審判技術講習会始め26事業
場 所 平島公園野球場ほか
参 加 者 数 1,593人

エ 国際・全国大会等出場者激励事業

国際・全国大会出場選手・監督に対し激励金を支給
対 象 者 数 団体 7団体
個人 261人
支 給 額 1,675,000円

オ スポーツ功労者顕彰事業

スポーツ振興功労者及び優秀選手並びに監督の顕彰
実 施 日 令和5年2月25日
場 所 木曾川文化会館尾西信金ホール
被表彰者数 スポーツ功労者 15人
優秀選手・監督 342人

カ 「スポーツ協会だより」の発行

電子版をスポーツ協会ウェブサイトに掲載した。
掲 載 月 3月

キ 重点事業

| 名 称 | 実 施 日 | 場 所 | 参加者(人) |
|---------------|----------|------------------|--------|
| スポーツ少年フェスティバル | 令和4年9月4日 | 尾西スポーツ センターほか | 411 |

※「わんぱく子ども相撲大会」は、新型コロナウイルス感染拡大防止のため中止した。

ク スポーツ少年団事業

| 名 称 | 実 施 日 | 場 所 | 参加者(人) |
|-------|------------|------------------|--------|
| 交 流 会 | 令和4年11月19日 | 大野極楽寺公園 多目的広場 | 110 |

ケ 各種大会派遣事業

| 名 称 | 出 場 種 目 | 場 所 | 派遣人数(人) |
|----------------------------|----------------------|------------------------|---------|
| 第73回愛知県青年体育大会 | 剣 道 | 愛 知 県 武 道 館 | 6 |
| 第54回愛知県スポーツ少年 大会西尾張支部大会 | 軟 式 野 球 始 め 6 種 目 | あま市 七宝鷹居グラウンド ほか | 99 |

(2)指導者養成事業 30,000 円

スポーツ指導者養成講習会の開催

開 催 日 令和5年3月10日
場 所 市役所本庁舎11階 1102会議室
参 加 者 数 17人

(3)駅伝大会委託事業 375,000 円

愛知万博メモリアル第15回愛知縣市町村対抗駅伝競走大会

委 託 先 陸上競技協会
開 催 日 令和5年1月14日
場 所 愛・地球博記念公園
成 績 市の部 7位(出場38市中)

(4)(臨)スポーツイベント感染症・熱中症対策事業<創>【コロナ対策】 29,808 円

愛知万博メモリアル第15回愛知縣市町村対抗駅伝競走大会参加者を対象に、マスク着用による熱中症対策のため、スポーツ飲料を提供し、安心してスポーツイベントに参加できる体制を整えた。

(5)いちのみやタワーパークマラソン補助事業 2,000,000 円

光明寺公園球技場周辺を会場に「第21回いちのみやタワーパークマラソン大会」を開催する実行委員会に対して補助した。

開 催 日 令和5年1月9日
参 加 者 数 マラソンの部 889人
ジョギングの部 533人
計 1,422人

(6)広域スポーツ大会補助事業 100,000 円

市民に対し、レベルの高い競技が観戦できる機会を設けるため、全国規模の大会に対し補助した。

第65回全日本社会人バドミントン選手権大会

開 催 日 令和4年9月2日～7日
場 所 総合体育館
参 加 者 数 延べ1,607人種目
(男子シングルス 378人)
(男子ダブルス 568人)
(女子シングルス 99人)
(女子ダブルス 250人)
(混合ダブルス 312人)

2 地域スポーツ振興事業

8,005,828 円

(1) 地区スポーツ事業委託状況

委託先 スポーツ推進委員連絡協議会
 委託金額 920,000円
 実施状況 23連区各2教室開催 回数 230回 延べ参加人数 4,606人回

(2) 生涯スポーツ普及事業委託状況

委託先 スポーツ推進委員連絡協議会
 委託金額 543,441円

ア ニュースポーツフェスティバル2022

開催日 令和4年10月10日

場所 総合体育館ほか

種目及び参加者数

- ・ショートテニス 148人
- ・室内ペタンク 156人
- ・タスポニー 175人
- ・カローリング 192人
- ・ラダーゲッター 198人
- ・クロリティー 167人
- ・ボッチャ 180人
- ・アーチェリー - ※
- ・パークゴルフ - ※

計 9種目 延べ1,216人種目

※屋外種目のため、雨天により中止

イ 「スポーツ推進委員だより」の発行
 電子版を市ウェブサイトに掲載した。
 掲載月 7月・3月(年2回)

(3) (臨) スポーツイベント感染症・熱中症対策事業<創>【コロナ対策】 75,000 円

ニュースポーツフェスティバル2022参加者を対象に、マスク着用による熱中症対策のため、スポーツ飲料を提供し、安心してスポーツイベントに参加できる体制を整えた。

3 学校体育施設開放事業

11,759,677 円

| 開放校 | 利用種目 | 利用状況 |
|-----------|-------------------|-----------|
| 小学校 42校 | ソフトボール、サッカー、軟式野球、 | 登録団体数 |
| 中学校 19校 | バレーボール、バスケットボール、 | 503 団体 |
| 高等学校 4校 | バドミントン、卓球、柔道、剣道、 | 利用件数 |
| 特別支援学校 2校 | 空手、グラウンド・ゴルフ、 | 23,122 件 |
| 計 67校 | ソフトバレーボール、インディアカ、 | 利用人数 |
| | ビーチボール、タスポニーほか | 451,616 人 |

4 スポーツ施設予約システム事業

4,491,060 円

利用者の利便性を向上させるため導入した、インターネットからのスポーツ施設予約機能及び自動抽選機能を有したシステムの管理運営を行った。

予約件数 68,763件
 (パソコン・スマートフォン52,925件、窓口15,838件)

| 項 | 目 | 節 | 予算現額(円) A | 支出済額(円) B | 支出率 (%) B/A |
|---|---------|--------------------|--------------|--------------|-------------------|
| | 2 体育施設費 | | 271,380,000 | 263,875,514 | 97.2 |
| | | 7 報 償 費 | 5,269,000 | 4,899,348 | |
| | | 10 需 用 費 | 70,577,000 | 65,733,159 | |
| | | 11 役 務 費 | 6,938,000 | 6,530,393 | |
| | | 12 委 託 料 | 99,072,000 | 99,050,304 | |
| | | 13 使用料及び 賃 借 料 | 17,115,000 | 17,114,010 | |
| | | 14 工事請負費 | 71,577,000 | 69,879,700 | |
| | | 17 備品購入費 | 819,000 | 655,600 | |
| | | 18 負担金、補助 及び交付金 | 13,000 | 13,000 | |

1 野球場等管理事業

75,606,079 円

(1)利用状況

| 施 設 名 | | 利用数(件) | 利用人数(人) | 施設数(面) |
|--------|---------------|--------|---------|--------|
| 昼 間 | 平 島 公 園 野 球 場 | 174 | 4,664 | 1 |
| | 大野極楽寺公園野球場 | 595 | 15,056 | 3 |
| | 奥 町 公 園 野 球 場 | 515 | 12,036 | 1 |
| | 五 城 グ ラ ウ ン ド | 390 | 13,372 | 1 |
| | 東加賀野井グラウンド | 316 | 8,434 | 1 |
| | 木曾川サブグラウンド | 1,059 | 26,042 | 3 |
| | 奥町公園ソフトボール場 | 404 | 8,846 | 2 |
| | 祐 久 グ ラ ウ ン ド | 283 | 5,359 | 1 |
| | 小 計 | 3,736 | 93,809 | 13 |
| 夜 間 | 平 島 公 園 野 球 場 | 45 | 1,500 | 1 |
| | 奥 町 公 園 野 球 場 | 105 | 3,085 | 1 |
| | 五 城 グ ラ ウ ン ド | 21 | 510 | 1 |
| | 小 計 | 171 | 5,095 | 3 |
| 合 計 | | 3,907 | 98,904 | — |

2 平島公園野球場ウォーミングアップ場整備事業

48,254,800 円

旧競輪場跡地の売却によって生み出されたエリアに、平島公園野球場のウォーミングアップ場を整備した。

3 大野極楽寺公園野球場B面グラウンド及び排水設備整備事業 12,210,000 円

雨水を効率よく減らすことができる側溝を設け、グラウンド表面の傾斜や土質の改良を行った。

4 テニスコート管理事業 7,864,113 円

利用状況

| 施設名 | | 利用数(件) | 利用人数(人) | 施設数(面) |
|--------|--------------|--------|---------|--------|
| 昼 間 | 九品地公園テニスコート | 3,810 | 33,038 | 4 |
| | 稲荷公園テニスコート | 2,099 | 13,647 | 2 |
| | 木曾川緑地テニスコート | 1,158 | 5,299 | 2 |
| | 奥町公園テニスコート | 2,133 | 14,434 | 2 |
| | 萬葉公園テニスコート | 2,678 | 22,670 | 2 |
| | 尾西運動場テニスコート | 3,001 | 18,192 | 4 |
| | 尾西文化広場テニスコート | 2,005 | 6,625 | 3 |
| | 木曾川運動場テニスコート | 2,846 | 14,282 | 3 |
| | 小計 | 19,730 | 128,187 | 22 |
| 夜 間 | 九品地公園テニスコート | 869 | 6,063 | 4 |
| | 稲荷公園テニスコート | 524 | 3,933 | 2 |
| | 尾西運動場テニスコート | 583 | 4,023 | 4 |
| | 木曾川運動場テニスコート | 654 | 14,831 | 3 |
| | 小計 | 2,630 | 28,850 | 13 |
| 合計 | | 22,360 | 157,037 | — |

5 多目的広場等管理事業 61,797,942 円

(1)利用状況

| 施設名 | | 利用数(件) | 利用人数(人) | 施設数(面) |
|--------|-------------|--------|---------|--------|
| 昼 間 | 九品地公園競技場 | 946 | 31,986 | 2 |
| | 尾西運動場グラウンド | 480 | 15,308 | 1 |
| | 尾西河川敷グラウンド | 543 | 16,076 | 2 |
| | 木曾川運動場グラウンド | 442 | 13,773 | 1 |
| | 瀬部スポーツ広場 | 466 | 12,298 | 1 |
| | 木曾川スポーツ広場 | 382 | 6,954 | 1 |

| 施設名 | | 利用数(件) | 利用人数(人) | 施設数(面) |
|-----|--------------|--------|---------|--------|
| | 東加賀野井パークゴルフ場 | - | 33,534 | 18ホール |
| | 小計 | 3,259 | 129,929 | 8 |
| 夜間 | 九品地公園競技場 | 482 | 16,557 | 2 |
| | 木曾川運動場グラウンド | 164 | 6,464 | 1 |
| | 小計 | 646 | 23,021 | 3 |
| 合計 | | 3,905 | 152,950 | - |

(2) 学校屋外夜間照明施設利用状況

| 施設名 | | 利用数(件) | 利用人数(人) | 施設数(面) |
|-----|-------------|--------|---------|--------|
| 南 | 部 中 学 校 | 54 | 815 | 1 |
| 葉 | 栗 中 学 校 | 172 | 6,530 | 1 |
| 西 | 成 東 部 中 学 校 | 54 | 1,489 | 1 |
| 大 | 和 中 学 校 | 66 | 2,294 | 1 |
| 萩 | 原 中 学 校 | 116 | 4,549 | 1 |
| 尾 | 西 第 三 中 学 校 | 203 | 6,260 | 1 |
| 木 | 曾 川 中 学 校 | 220 | 8,420 | 1 |
| 浅 | 井 中 小 学 校 | 36 | 1,498 | 1 |
| 今 | 伊 勢 小 学 校 | 67 | 2,975 | 1 |
| 計 | | 988 | 34,830 | 9 |

6 弓道場等管理事業

3,149,490 円

利用状況

| 施設名 | | 利用数(件) | 利用人数(人) | 施設数(面) |
|-----|-------------|--------|---------|--------|
| 大 | 宮 公 園 相 撲 場 | 32 | 360 | 1 |
| 尾 | 西 相 撲 場 | 61 | 510 | 1 |
| 大 | 宮 公 園 弓 道 場 | 3,564 | 11,805 | 5人立 |
| 計 | | 3,657 | 12,675 | - |

7 体育施設等管理事業

45,578,190 円

(1)利用状況

| 施設名 | 施設区分 | 利用数(件) | 利用人数(人) |
|---------------|----------|--------|---------|
| 尾西グリーンプラザ | 体育室 | 1,704 | 20,846 |
| | 諸室 | 460 | 12,627 |
| いちのみや中央プラザ体育館 | 尾西信金アリーナ | 1,947 | 40,055 |
| | 諸室 | 3,806 | 34,081 |
| 計 | | 7,917 | 107,609 |

(2) (臨)尾西グリーンプラザ体育室空調整備事業<創>【コロナ対策】 215,600 円
 空調未整備の体育室にスポットクーラー2台を設置し、換気を行うことで、利用者の熱中症対策及び新型コロナウイルス感染拡大防止を図った。

(3) (臨)オンライン会議等関連機器更新<創>【コロナ対策】 440,000 円
 プロジェクターの購入 1台(尾西グリーンプラザ)

8 いちのみや中央プラザ第5駐車場アスファルト舗装改修事業

9,414,900 円

砂利敷きのいちのみや中央プラザ第5駐車場に、アスファルト舗装を施す工事を行った。

1 1 款 公 債 費

| 項 | 目 | 節 | 予算現額 (円) A | 支出済額 (円) B | 支出率 (%) B/A |
|---------|-------|--------------------|---------------|---------------|-------------------|
| 1 公 債 費 | | | 9,999,903,000 | 9,994,243,140 | 99.9 |
| | 1 元 金 | | 9,660,308,000 | 9,660,307,253 | 100.0 |
| | | 22 償還金、利子 及び割引料 | 9,660,308,000 | 9,660,307,253 | |
| | 2 利 子 | | 339,595,000 | 333,935,887 | 98.3 |
| | | 22 償還金、利子 及び割引料 | 339,595,000 | 333,935,887 | |

1 市債償還事業 9,994,243,140 円

借入先別償還状況

(単位：円)

| 借 入 先 | 令和3年度末 現 在 高 | 令 和 4 年 度 借 入 額 | 令 和 4 年 度 償 還 元 金 | 令 和 4 年 度 末 現 在 高 |
|----------------------|-----------------|--------------------|----------------------|----------------------|
| 財 務 省 | 58,389,824,811 | 4,011,500,000 | 4,579,499,983 | 57,821,824,828 |
| 旧日本郵政公社 | 2,433,495,036 | 0 | 748,994,591 | 1,684,500,445 |
| 地方公共団体 金 融 機 構 | 8,862,379,145 | 101,100,000 | 742,548,209 | 8,220,930,936 |
| 全国市有物件 災 害 共 済 会 | 234,196,000 | 48,300,000 | 47,876,000 | 234,620,000 |
| 愛知県都市 職 員 共 済 組 合 | 3,880,063,000 | 287,200,000 | 274,814,000 | 3,892,449,000 |
| 市 中 銀 行 | 31,592,563,156 | 2,034,900,000 | 3,085,612,470 | 30,541,850,686 |
| 市町村振興協会 | 1,723,444,000 | 118,000,000 | 177,832,000 | 1,663,612,000 |
| 国 土 交 通 省 | 7,510,000 | 0 | 3,130,000 | 4,380,000 |
| 計 | 107,123,475,148 | 6,601,000,000 | 9,660,307,253 | 104,064,167,895 |

12 款 諸 支 出 金

| 項 | 目 | 節 | 予算現額 (円) A | 支出済額 (円) B | 支出率 (%) B/A |
|---|---------|-------|---------------|---------------|----------------|
| 1 | 普通財産取得費 | | 2,110,000 | 1,384,068 | 65.6 |
| | 1 | 用地取得費 | 2,110,000 | 1,384,068 | 65.6 |
| | | 1 | 報酬 | 42,000 | 0 |
| | | 8 | 旅費 | 5,000 | 0 |
| | | 18 | 負担金、補助及び交付金 | 2,063,000 | 1,384,068 |

実績及び成果

普通財産の用地取得に係る経費と、公共事業等代替地の管理経費を執行した。

| 項 | 目 | 節 | 予算現額(円) A | 支出済額(円) B | 支出率 (%) B/A |
|---|-----|---------|----------------|----------------|----------------|
| 2 | 繰出金 | | 15,865,067,000 | 15,667,918,725 | 98.8 |
| | 1 | 特別会計繰出金 | 15,865,067,000 | 15,667,918,725 | 98.8 |
| | | 18 | 負担金、補助及び交付金 | 6,357,340,000 | 6,325,755,596 |
| | | 23 | 投資及び出資金 | 350,063,000 | 350,060,437 |
| | | 27 | 繰出金 | 9,157,664,000 | 8,992,102,692 |

1 繰出金管理事業

15,667,918,725 円

(1) 市立病院事業

| 区 分 | 負 担 金 (円) |
|---------------|---------------|
| 市 民 病 院 | 1,382,694,636 |
| 木 曾 川 市 民 病 院 | 256,304,808 |
| 計 | 1,638,999,444 |

※(臨)コロナ対策経費関連繰出金<創>【コロナ対策】として、市民病院事業負担金には、視聴覚設備・プロジェクター分13,335,960円を含む。木曾川市民病院事業負担金には、プロジェクター分267,520円を含む。

(2) 水道事業

| 区 分 | 負 担 金 (円) |
|---------|-------------|
| 水 道 事 業 | 479,610,584 |

※(臨)コロナ対策経費関連繰出金<創>【コロナ対策】として、水道基本料金無料化分470,341,628円、プロジェクター分134,992円を含む。

(3) 下水道事業

| 区 分 | 負 担 金(円) | 補 助 金(円) | 出 資 金(円) | 計 (円) |
|-----------------|---------------|---------------|-------------|---------------|
| 一般区域公共 下水道事業 | 2,594,210,951 | 1,495,712,000 | 350,060,437 | 4,439,983,388 |
| 特定区域公共 下水道事業 | 117,222,617 | — | — | 117,222,617 |
| 計 | 2,711,433,568 | 1,495,712,000 | 350,060,437 | 4,557,206,005 |

※(臨)コロナ対策経費関連繰出金<創>【コロナ対策】として、
一般区域公共下水道事業負担金には、プロジェクト分134,992円を含む。

(4) 特別会計繰出金

| 区 分 | 金 額 (円) |
|------------------------------|---------------|
| 国民健康保険事業 <国1/2, 県1/4・3/4> | 3,211,484,849 |
| 後期高齢者医療事業 <県3/4> | 1,130,293,979 |
| 介護保険事業 <国1/2, 県1/4> | 4,578,407,467 |
| 外崎土地区画整理事業 | 67,063,733 |
| 母子父子寡婦福祉資金貸付事業 | 4,852,664 |
| 計 | 8,992,102,692 |

※(臨)コロナ対策経費関連繰出金<創>【コロナ対策】として、
介護保険事業繰出金には、オンライン認定審査会分891,000円を含む。

| 項 | 目 | 節 | 予算現額(円) A | 支出済額(円) B | 支出率 (%) B/A |
|-------|-------|--------------------|--------------|--------------|-------------------|
| 3 諸 費 | | | 50,000 | 36,819 | 73.6 |
| | 1 諸 費 | | 50,000 | 36,819 | 73.6 |
| | | 18 負担金、補助 及び交付金 | 50,000 | 36,819 | |

実績及び成果

各種学校助成

珠算学校で構成する団体が優秀な技術者等の養成と文化・教養の向上を図る目的で実施した研究会及び競技会等に要する経費の一部について助成を行った。

助成団体 2団体

助成金 36,819円

| 項 | 目 | 節 | 予算現額(円) A | 支出済額(円) B | 支出率 (%) B/A |
|-------|------------------|--------|---------------|---------------|-------------------|
| 4 基金費 | | | 6,374,909,000 | 6,374,439,950 | 100.0 |
| | 1 いちのみや 応援基金費 | | 74,909,000 | 74,439,950 | 99.4 |
| | | 24 積立金 | 74,909,000 | 74,439,950 | |
| | 2 財政調整 基金費 | | 4,300,000,000 | 4,300,000,000 | 100.0 |
| | | 24 積立金 | 4,300,000,000 | 4,300,000,000 | |
| | 3 公共施設整備 等基金費 | | 2,000,000,000 | 2,000,000,000 | 100.0 |
| | | 24 積立金 | 2,000,000,000 | 2,000,000,000 | |

実績及び成果

- (1) いちのみや応援基金積立金 74,439,950 円
一宮市を応援しようとする人々からの寄附金を財源とし、寄附者が指定する分野に係る政策及び事業の推進を図ることにより、魅力あるまちづくりの促進に資するため、いちのみや応援基金を積み立てた。
- (2) (臨) 財政調整基金積立金 4,300,000,000 円
市財政の財源調整に資するため、財政調整基金を積み立てた。
- (3) (臨) 公共施設整備等基金積立金 2,000,000,000 円
公共施設の整備及びその適切な維持管理に資するため、公共施設整備等基金を積み立てた。

13 款 予 備 費

| 項 | 目 | 節 | 予算現額(円) A | 支出済額(円) B | 支出率 (%) B/A |
|---------|---------|---|--------------|--------------|-------------------|
| 1 予 備 費 | | | 10,000,000 | 0 | 0.0 |
| | 1 予 備 費 | | 10,000,000 | 0 | 0.0 |

国民健康保険事業特別会計

1 款 総務費

| 項 | 目 | 節 | 予算現額(円) A | 支出済額(円) B | 支出率 (%) B/A | |
|---|-------|------------|-----------------|--------------|-------------------|--|
| 1 | 総務管理費 | | 400,840,000 | 392,429,028 | 97.9 | |
| | 1 | 一般管理費 | 397,679,000 | 389,371,003 | 97.9 | |
| | | 1 | 報酬 | 12,732,000 | 12,015,087 | |
| | | 2 | 給料 | 153,858,000 | 152,712,255 | |
| | | 3 | 職員手当等 | 93,240,000 | 91,974,565 | |
| | | 4 | 共済費 | 50,981,000 | 50,423,346 | |
| | | 8 | 旅費 | 381,000 | 271,259 | |
| | | 10 | 需用費 | 2,770,000 | 1,866,379 | |
| | | 11 | 役務費 | 54,392,000 | 51,256,552 | |
| | | 12 | 委託料 | 26,782,000 | 26,317,202 | |
| | | 13 | 使用料及び 賃借料 | 88,000 | 87,120 | |
| | | 17 | 備品購入費 | 5,000 | 0 | |
| | | 18 | 負担金、補助 及び交付金 | 2,450,000 | 2,447,238 | |
| | 2 | 連合会 負担金 | 3,161,000 | 3,058,025 | 96.7 | |
| | | 18 | 負担金、補助 及び交付金 | 3,161,000 | 3,058,025 | |
| 2 | 徴税費 | | 136,873,000 | 134,303,935 | 98.1 | |
| | 1 | 賦課徴収費 | 136,863,000 | 134,293,935 | 98.1 | |
| | | 1 | 報酬 | 1,022,000 | 992,460 | |
| | | 3 | 職員手当等 | 190,000 | 187,211 | |
| | | 4 | 共済費 | 10,000 | 9,094 | |
| | | 8 | 旅費 | 43,000 | 28,576 | |
| | | 10 | 需用費 | 1,469,000 | 1,150,857 | |
| | | 11 | 役務費 | 30,418,000 | 28,225,383 | |
| | | 12 | 委託料 | 103,705,000 | 103,700,354 | |
| | | 17 | 備品購入費 | 6,000 | 0 | |
| | 2 | 滞納処分費 | 10,000 | 10,000 | 100.0 | |
| | | 11 | 役務費 | 10,000 | 10,000 | |

| 項 | 目 | 節 | 予算現額(円) A | 支出済額(円) B | 支出率 (%) B/A |
|---|---------|--------|--------------|--------------|-------------------|
| 3 | 運営協会費 | | 365,000 | 232,098 | 63.6 |
| | 1 運営協会費 | | 365,000 | 232,098 | 63.6 |
| | | 1 報酬 | 356,000 | 229,400 | |
| | | 8 旅費 | 4,000 | 0 | |
| | | 10 需用費 | 5,000 | 2,698 | |

《被保険者の状況》(年間平均)

| | |
|-------|-------------------------------------|
| 被保険者数 | 71,269 人 (うち 介護保険第2号被保険者数 23,545 人) |
| 世帯数 | 46,522 世帯 (うち 介護保険第2号世帯数 20,047 世帯) |

《賦課及び収納状況》

(1) (改) 保険税

| 区分 | 医療給付費分 | 後期高齢者支援金分 | 介護納付金分 |
|-----------------|-------------|-------------|---------|
| 所得割 | 6.7% | 2.3% | 1.9% |
| 均等割 (1人あたり) | 28,800円 | 9,600円 | 10,800円 |
| 平等割 (1世帯あたり) | 24,000円 | 6,000円 | 6,000円 |
| 賦課限度額 | 63万円 → 65万円 | 19万円 → 20万円 | 17万円 |

(2) (新) 未就学児に対する保険税軽減措置(令和4年度税制改正)

| 世帯 | 均等割軽減割合 | 医療給付費分 軽減額 | 後期高齢者支援金分 軽減額 |
|--------|---------|---------------|------------------|
| 軽減なし世帯 | 5割軽減 | 14,400円 | 4,800円 |
| 2割軽減世帯 | 6割軽減 | 17,280円 | 5,760円 |
| 5割軽減世帯 | 7.5割軽減 | 21,600円 | 7,200円 |
| 7割軽減世帯 | 8.5割軽減 | 24,480円 | 8,160円 |

(3) (臨) 新型コロナウイルス感染症の影響による保険税減免措置<県> 【コロナ対策】

申請件数 34件
減免額 5,234,300円

(4) 調定額・収納額
ア 医療給付費分

| 区分 | 調定額(円) | 収納額(円) | 収納率(%) |
|-------|---------------|---------------|--------|
| 現年課税分 | 5,032,204,052 | 4,749,924,661 | 94.31 |
| 滞納繰越分 | 1,012,725,768 | 260,922,823 | 25.76 |
| 計 | 6,044,929,820 | 5,010,847,484 | 82.82 |

※収納額は還付未済額4,292,300円(現年課税分)、47,400円(滞納繰越分)を含み、収納率は還付未済額を除いて計算した。

税負担額(現年課税分調定額)
 1世帯あたり 108,168 円
 被保険者1人あたり 70,609 円

イ 後期高齢者支援金分

| 区 分 | 調 定 額 (円) | 収 納 額 (円) | 収 納 率 (%) |
|-----------|---------------|---------------|-----------|
| 現 年 課 税 分 | 1,637,650,322 | 1,544,651,360 | 94.32 |
| 滞 納 繰 越 分 | 321,633,797 | 84,836,607 | 26.38 |
| 計 | 1,959,284,119 | 1,629,487,967 | 83.17 |

税負担額(現年課税分調定額)
 1世帯あたり 35,202 円
 被保険者1人あたり 22,978 円

ウ 介護納付金分(介護保険第2号被保険者:40歳以上65歳未満)

| 区 分 | 調 定 額 (円) | 収 納 額 (円) | 収 納 率 (%) |
|-----------|-------------|-------------|-----------|
| 現 年 課 税 分 | 621,750,926 | 575,580,002 | 92.57 |
| 滞 納 繰 越 分 | 161,079,171 | 41,845,979 | 25.98 |
| 計 | 782,830,097 | 617,425,981 | 78.87 |

税負担額(現年課税分調定額)
 1世帯あたり 31,015 円
 被保険者1人あたり 26,407 円

《国民健康保険運営協議会》

委員数 18人
 開催回数 2回

1 一般管理事業 98,382,215 円

- (1) (臨)国民健康保険システム構築業務委託料
 ア 市町村事務処理標準システム(国保標準システム)導入委託業務
 契約金額 287,100,000円 [令和4～令和5年度債務負担行為]
 支出金額 0円
 イ 総合行政システム(国保年金系)国保標準システム向けデータ抽出業務
 契約金額 81,942,850円 [令和4～令和5年度債務負担行為]
 支出金額 0円
- (2) (臨)国保情報データベース改修委託料<県> 165,000円
 未就学児の被保険者均等割軽減の導入に伴うシステム改修

2 賦課徴収事業 134,293,935 円

- (1) 国民健康保険税賦課関係帳票打出業務委託料 8,270,117円
 [令和4～令和5年度債務負担行為] [うち 0円]
- (2) 国民健康保険税督促状等作成業務委託料 1,424,280円
 [令和4～令和5年度債務負担行為] [うち 0円]

| | |
|---|-------------|
| (3) (臨) 総合行政システム(税系)改修業務委託料 [令和4～令和5年度債務負担行為] 税系システム(収納管理)を統合仮想化基盤へ再構築するためのシステム改修 | 604,209円 |
| (4) (臨) 総合行政システム(国保年金系)改修業務委託料 ア 令和4年度税制改正(賦課限度額出力見直し)に対応するためのシステム改修<県> イ 令和4年度税制改正(未就学児均等割軽減)に対応するためのシステム改修<県> ウ 新システム移行に伴うシステム改修 | 42,350,000円 |
| (5) 国民健康保険税等滞納整理業務委託料 [令和3～令和6年度債務負担行為] | 24,253,548円 |
| (6) (臨) 総合行政システム(税系)滞納整理システム構築業務委託料 税系システム(滞納管理)を統合仮想化基盤へ再構築するためのシステム改修 契約金額 35,876,610円 [令和4～令和5年度債務負担行為] 支出金額 0円 | |

2 款 保険給付費

| 項 | 目 | 節 | 予算現額(円) A | 支出済額(円) B | 支出率 (%) B/A |
|---------|------------------------|--------------------|----------------|----------------|-------------------|
| 1 療養諸費 | | | 20,726,920,509 | 20,189,588,229 | 97.4 |
| | 一般 1 被保険者 療養給付費 | | 20,429,950,509 | 19,909,517,881 | 97.5 |
| | | 18 負担金、補助 及び交付金 | 20,429,950,509 | 19,909,517,881 | |
| | 退職 2 被保険者等 療養給付費 | | 939,000 | 432,905 | 46.1 |
| | | 18 負担金、補助 及び交付金 | 939,000 | 432,905 | |
| | 3 一般被保険 者療養費 | | 229,243,000 | 215,946,164 | 94.2 |
| | | 18 負担金、補助 及び交付金 | 229,243,000 | 215,946,164 | |
| | 4 退職被保険 者等療養費 | | 50,000 | 0 | 0.0 |
| | | 18 負担金、補助 及び交付金 | 50,000 | 0 | |
| | 5 審査支払 手数料 | | 66,738,000 | 63,691,279 | 95.4 |
| | | 11 役務費 | 66,738,000 | 63,691,279 | |
| 2 高額療養費 | | | 2,777,075,000 | 2,660,631,571 | 95.8 |
| | 一般 1 被保険者 高額療養費 | | 2,773,456,000 | 2,657,425,373 | 95.8 |
| | | 18 負担金、補助 及び交付金 | 2,773,456,000 | 2,657,425,373 | |
| | 退職 2 被保険者等 高額療養費 | | 551,000 | 313,284 | 56.9 |
| | | 18 負担金、補助 及び交付金 | 551,000 | 313,284 | |

| 項 | 目 | 節 | 予算現額(円) A | 支出済額(円) B | 支出率 (%) B/A |
|-----------------------------|---------------------------|--------------------|--------------|-------------------------|---------------------|
| | 3 一般被保険者療養費 高額介護合算療養費 | | 2,968,000 | 2,892,914 | 97.5 |
| | | 18 負担金、補助及び交付金 | 2,968,000 | 2,892,914 | |
| | 4 退職被保険者等療養費 高額介護合算療養費 | | 100,000 | 0 | 0.0 |
| | | 18 負担金、補助及び交付金 | 100,000 | 0 | |
| 3 移送費 | | 2,000 | 0 | 0.0 | |
| | 1 一般被保険者移送費 | | 1,000 | 0 | 0.0 |
| | | 18 負担金、補助及び交付金 | 1,000 | 0 | |
| | 2 退職被保険者等移送費 | | 1,000 | 0 | 0.0 |
| | | 18 負担金、補助及び交付金 | 1,000 | 0 | |
| 4 出産育児諸費 | | 87,590,000 | 72,050,138 | 82.3 | |
| | 1 出産育児一時金 | | 87,590,000 | 72,050,138 | 82.3 |
| | | 11 役務費 | 50,000 | 34,860 | |
| | | 18 負担金、補助及び交付金 | 87,540,000 | 72,015,278 | |
| 5 葬祭諸費 | | 23,500,000 | 22,100,000 | 94.0 | |
| | 1 葬祭費 | | 23,500,000 | 22,100,000 | 94.0 |
| | | 18 負担金、補助及び交付金 | 23,500,000 | 22,100,000 | |
| 6 傷病手当費 | | 7,317,491 | 7,317,491 | 100.0 | |
| | 1 傷病手当金 | | 7,317,491 | 7,317,491 | 100.0 |
| | | 18 負担金、補助及び交付金 | 7,317,491 | 7,317,491 | |
| 1 保険給付事業 | | | | 22,951,687,429 円 | |
| (1) 一般被保険者療養諸費(負担割合 70%)<県> | | | | | |
| 区分 | 負担金 (円) | 平均 被保険者数 (人) | 件数 (件) | 1人あたり 負担額 (円) | 1件あたり 負担額 (円) |
| 療養の給付 | 19,909,517,881 | 71,269 | 1,283,668 | 279,357 | 15,510 |
| 療養費 | 215,946,164 | 71,269 | 31,701 | 3,030 | 6,812 |
| 計 | 20,125,464,045 | 71,269 | 1,315,369 | 282,387 | 15,300 |

(2)一般被保険者高額療養費<県>

| 区 分 | 支 給 額 (円) | 被保険者数 (年間平均) (人) | 件 数 (件) | 1人あたり 支 給 額 (円) | 1件あたり 支 給 額 (円) |
|---------------|---------------|------------------------|------------|-----------------------|-----------------------|
| 高額療養費 | 2,657,425,373 | 71,269 | 49,006 | 37,287 | 54,227 |
| 高額介護 合算療養費 | 2,892,914 | — | 117 | — | 24,726 |
| 計 | 2,660,318,287 | — | 49,123 | — | 54,156 |

(3)その他支給分

| 区 分 | 支 給 額 (円) | 件 数 (件) | 1件あたり支給基準額等 (円) |
|---------------------|--------------|------------|----------------------|
| 出産育児一時金 | 72,015,278 | 170 | 産科医療補償制度 加入 420,000 |
| | | 2 | 産科医療補償制度 非加入 408,000 |
| 葬 祭 費 | 22,100,000 | 442 | 50,000 |
| 傷病手当金<県> 【コロナ対策】 | 7,317,491 | 276 | 直近3か月の平均給与日額の2/3×日数 |

3 款 国民健康保険事業費納付金

| 項 | 目 | 節 | 予算現額(円) A | 支出済額(円) B | 支出率 (%) B/A |
|--|--------------------------------|--------------------|---------------|-----------------|-------------------|
| 1 | 医療 給付費分 | | 6,850,856,000 | 6,850,854,749 | 100.0 |
| | 1 一般被保険 者医療給付 費 分 | | 6,849,195,000 | 6,849,194,746 | 100.0 |
| | | 18 負担金、補助 及び交付金 | 6,849,195,000 | 6,849,194,746 | |
| | 2 退職被保険 者等医療給 付 費 分 | | 1,661,000 | 1,660,003 | 99.9 |
| | | 18 負担金、補助 及び交付金 | 1,661,000 | 1,660,003 | |
| 2 | 後期高齢者 支援金等分 | | 2,192,969,000 | 2,192,968,733 | 100.0 |
| | 1 一般被保険 者後期高齢 者支援金等 分 | | 2,192,969,000 | 2,192,968,733 | 100.0 |
| | | 18 負担金、補助 及び交付金 | 2,192,969,000 | 2,192,968,733 | |
| 3 | 介護 納付金分 | | 951,190,000 | 951,189,341 | 100.0 |
| | 1 介護 納付金分 | | 951,190,000 | 951,189,341 | 100.0 |
| | | 18 負担金、補助 及び交付金 | 951,190,000 | 951,189,341 | |
| 1 | 国民健康保険事業費納付事業 | | | 9,995,012,823 円 | |
| 平成30年度から国民健康保険事業の財政運営が都道府県単位化されたことに伴い、市が負担する事業費納付金を愛知県に納付した。 | | | | | |

4款 保健事業費

| 項 | 目 | 節 | 予算現額(円) A | 支出済額(円) B | 支出率 (%) B/A | | | | | | | | | | | | | | | | | | | | | | | |
|---|--------------------------|-----------------------|---------------------|-----------------------|-------------------|-----|--------------------|----------------|--|--|--------|-------|---|---------|--------|-------|-----|-------|---------|--------------------------|-----------------------|---------------------|-----------------------|--------|-------------|-----------|-----------|-----------|
| 1 | 特定健康診 査等事業費 | | 362,193,000 | 322,565,951 | 89.1 | | | | | | | | | | | | | | | | | | | | | | | |
| | 1 特定健康診 査等事業費 | | 362,193,000 | 322,565,951 | 89.1 | | | | | | | | | | | | | | | | | | | | | | | |
| | | 1 報 酬 | 1,788,000 | 1,787,346 | | | | | | | | | | | | | | | | | | | | | | | | |
| | | 3 職員手当等 | 330,000 | 329,934 | | | | | | | | | | | | | | | | | | | | | | | | |
| | | 4 共 済 費 | 338,000 | 330,042 | | | | | | | | | | | | | | | | | | | | | | | | |
| | | 8 旅 費 | 38,000 | 1,200 | | | | | | | | | | | | | | | | | | | | | | | | |
| | | 10 需 用 費 | 938,000 | 821,368 | | | | | | | | | | | | | | | | | | | | | | | | |
| | | 11 役 務 費 | 11,811,000 | 10,828,928 | | | | | | | | | | | | | | | | | | | | | | | | |
| | | 12 委 託 料 | 4,244,000 | 3,967,844 | | | | | | | | | | | | | | | | | | | | | | | | |
| | | 13 使用料及び 賃借料 | 7,000 | 6,984 | | | | | | | | | | | | | | | | | | | | | | | | |
| | | 17 備品購入費 | 15,000 | 14,091 | | | | | | | | | | | | | | | | | | | | | | | | |
| | | 18 負担金、補助 及び交付金 | 342,684,000 | 304,478,214 | | | | | | | | | | | | | | | | | | | | | | | | |
| 2 | 保健事業費 | | 26,277,000 | 20,681,753 | 78.7 | | | | | | | | | | | | | | | | | | | | | | | |
| | 1 保健衛生 普及費 | | 26,277,000 | 20,681,753 | 78.7 | | | | | | | | | | | | | | | | | | | | | | | |
| | | 10 需 用 費 | 659,000 | 635,979 | | | | | | | | | | | | | | | | | | | | | | | | |
| | | 11 役 務 費 | 14,004,000 | 12,331,804 | | | | | | | | | | | | | | | | | | | | | | | | |
| | | 12 委 託 料 | 11,609,000 | 7,713,970 | | | | | | | | | | | | | | | | | | | | | | | | |
| | | 17 備品購入費 | 5,000 | 0 | | | | | | | | | | | | | | | | | | | | | | | | |
| 1 保健事業 | | | | 343,247,704 円 | | | | | | | | | | | | | | | | | | | | | | | | |
| <p>(1) 特定健康診査等事業<県2/3> 生活習慣病を予防するため、40歳以上75歳未満の被保険者を対象に、内臓脂肪型肥満(メタボリックシンドローム)に着目した特定健康診査を実施した。 生活習慣病予防事業として、アルブミン(肝機能)と尿酸(腎機能)の診査を実施した。 また、特定健康診査の結果に基づいて特定保健指導を行った。</p> <p>ア 受診状況</p> <table border="1"> <thead> <tr> <th rowspan="2">区 分</th> <th rowspan="2">特定健康診査 (受診券送付数)</th> <th colspan="3">特定保健指導(階層化対象者)</th> </tr> <tr> <th>動機付け支援</th> <th>積極的支援</th> <th>計</th> </tr> </thead> <tbody> <tr> <td>対象者数(人)</td> <td>56,523</td> <td>1,876</td> <td>606</td> <td>2,482</td> </tr> <tr> <td>受診者数(人)</td> <td>23,864 (受診率) 42.22%</td> <td>250 (利用率) 13.33%</td> <td>54 (利用率) 8.91%</td> <td>304 (利用率) 12.25%</td> </tr> <tr> <td>金 額(円)</td> <td>301,031,324</td> <td>1,791,020</td> <td>1,655,870</td> <td>3,446,890</td> </tr> </tbody> </table> | | | | | | 区 分 | 特定健康診査 (受診券送付数) | 特定保健指導(階層化対象者) | | | 動機付け支援 | 積極的支援 | 計 | 対象者数(人) | 56,523 | 1,876 | 606 | 2,482 | 受診者数(人) | 23,864 (受診率) 42.22% | 250 (利用率) 13.33% | 54 (利用率) 8.91% | 304 (利用率) 12.25% | 金 額(円) | 301,031,324 | 1,791,020 | 1,655,870 | 3,446,890 |
| 区 分 | 特定健康診査 (受診券送付数) | 特定保健指導(階層化対象者) | | | | | | | | | | | | | | | | | | | | | | | | | | |
| | | 動機付け支援 | 積極的支援 | 計 | | | | | | | | | | | | | | | | | | | | | | | | |
| 対象者数(人) | 56,523 | 1,876 | 606 | 2,482 | | | | | | | | | | | | | | | | | | | | | | | | |
| 受診者数(人) | 23,864 (受診率) 42.22% | 250 (利用率) 13.33% | 54 (利用率) 8.91% | 304 (利用率) 12.25% | | | | | | | | | | | | | | | | | | | | | | | | |
| 金 額(円) | 301,031,324 | 1,791,020 | 1,655,870 | 3,446,890 | | | | | | | | | | | | | | | | | | | | | | | | |

| | | |
|-------------|---|-----------------------|
| イ | 特定健康診査受診券作成業務委託料 [令和4～令和5年度債務負担行為] | 1,173,810円 [うち 0円] |
| (2)保健衛生普及事業 | | |
| ア | 医療費通知 年6回 | 215,347 通 |
| イ | 後発医薬品利用差額通知<県> 年1回 | 1,840 通 |
| ウ | 総合健康診査(人間ドック) 25歳～39歳を対象に、令和4年10月～令和5年2月の期間で、人間ドックを実施した。 25・30・39歳到達者に、人間ドック受診案内を送付した。 | 232 人 1,520 通 |
| エ | 糖尿病重症化予防啓発事業 受診勧奨値以上の糖尿病ハイリスク者に、受診勧奨と生活習慣の改善指導、糖尿病予防講座の受講勧奨等を行った。 | 256 人 |
| オ | 重複・頻回受診者等訪問指導事業 複数の医療機関を受診している方や受診日数が多い方を対象に、健康状態や生活状況の把握と適正な受診の指導等を行うが、令和4年度は、新型コロナウイルス感染拡大防止のため、訪問指導は中止した。 重複服薬者を対象に、文書による指導を行った。 | 11 人 |
| カ | 医療費通知作成委託料 [令和4～令和5年度債務負担行為] | 2,409,000円 [うち 0円] |

5 款 基金積立金

| 項 | 目 | 節 | 予算現額(円) A | 支出済額(円) B | 支出率 (%) B/A |
|--------------------------------------|---------------------------|--------|--------------|--------------|-------------------|
| 1 | 基金積立金 | | 18,000 | 17,641 | 98.0 |
| | 1 国民健康保険 財政調整 基金積立金 | | 18,000 | 17,641 | 98.0 |
| | | 24 積立金 | 18,000 | 17,641 | |
| 実績及び成果 | | | | | |
| 国民健康保険財政調整基金積立金 令和4年度の預金利子を積み立てた。 | | | | 17,641 円 | |

6 款 諸支出金

| 項 | 目 | 節 | 予算現額(円) A | 支出済額(円) B | 支出率 (%) B/A |
|---|-------------------------|--------------------|--------------|--------------|-------------------|
| 1 | 償還金及び 還付加算金 | | 43,900,000 | 34,753,548 | 79.2 |
| | 1 一般被保険 者保険税 還付金 | | 43,680,000 | 34,753,548 | 79.6 |
| | | 22 償還金、利子 及び割引料 | 43,680,000 | 34,753,548 | |
| | 2 退職被保険 者等保険税 還付金 | | 110,000 | 0 | 0.0 |

| 項 | 目 | 節 | 予算現額(円) A | 支出済額(円) B | 支出率 (%) B/A |
|---|---------|--------------------|--------------|--------------|-------------------|
| | | 22 償還金、利子 及び割引料 | 110,000 | 0 | |
| | 3 償 還 金 | | 110,000 | 0 | 0.0 |
| | | 22 償還金、利子 及び割引料 | 110,000 | 0 | |

7款 予備費

| 項 | 目 | 節 | 予算現額(円) A | 支出済額(円) B | 支出率 (%) B/A |
|---------|---------|----------|--------------|--------------|-------------------|
| 1 予 備 費 | | | 2,000,000 | 0 | 0.0 |
| | 1 予 備 費 | | 2,000,000 | 0 | 0.0 |
| | | 28 予 備 費 | 2,000,000 | 0 | |

後期高齢者医療事業特別会計

1 款 総務費

| 項 | 目 | 節 | 予算現額(円) A | 支出済額(円) B | 支出率 (%) B/A |
|--|---------|-----------------|--------------|--------------|-------------------|
| 1 総務管理費 | | | 48,993,000 | 47,976,610 | 97.9 |
| | 1 一般管理費 | | 48,993,000 | 47,976,610 | 97.9 |
| | | 1 報酬 | 1,182,000 | 1,181,970 | |
| | | 3 職員手当等 | 219,000 | 218,037 | |
| | | 4 共済費 | 221,000 | 220,147 | |
| | | 8 旅費 | 24,000 | 8,400 | |
| | | 10 需用費 | 324,000 | 207,217 | |
| | | 11 役務費 | 44,723,000 | 43,852,430 | |
| | | 12 委託料 | 1,499,000 | 1,497,729 | |
| | | 13 使用料及び 賃借料 | 791,000 | 790,680 | |
| | | 17 備品購入費 | 10,000 | 0 | |
| 2 徴収費 | | | 18,189,000 | 17,975,021 | 98.8 |
| | 1 徴収費 | | 18,189,000 | 17,975,021 | 98.8 |
| | | 1 報酬 | 1,693,000 | 1,656,540 | |
| | | 3 職員手当等 | 327,000 | 306,327 | |
| | | 4 共済費 | 319,000 | 317,501 | |
| | | 8 旅費 | 53,000 | 52,800 | |
| | | 10 需用費 | 320,000 | 187,737 | |
| | | 11 役務費 | 8,357,000 | 8,345,642 | |
| | | 12 委託料 | 4,432,000 | 4,430,758 | |
| | | 13 使用料及び 賃借料 | 2,678,000 | 2,677,716 | |
| | | 17 備品購入費 | 10,000 | 0 | |
| <<被保険者の状況>> 被保険者数 59,077 人(令和5年3月31日現在) | | | | | |

《賦課及び収納状況》

愛知県後期高齢者医療広域連合が、所得割額と均等割額により年間保険料額を決定し、各市町村が保険料を徴収する。

(1) (改) 保険料

| | | | | |
|-------|---------|---|-------|---------|
| 区 分 | 令和2・3年度 | → | 区 分 | 令和4・5年度 |
| 所 得 割 | 9.64% | | 所 得 割 | 9.57% |
| 均 等 割 | 48,765円 | | 均 等 割 | 49,398円 |
| 賦課限度額 | 64万円 | | 賦課限度額 | 66万円 |

(2) (臨) 新型コロナウイルス感染症の影響による保険料減免措置【コロナ対策】

申請件数 40件
減 免 額 3,602,200円

(3) 調定額・収納額

| 区 分 | 調 定 額 (円) | 収 納 額 (円) | 収 納 率 (%) |
|-----------|---------------|---------------|-------------|
| 現 年 度 分 | 4,507,696,600 | 4,496,301,348 | 99.62 |
| 滞 納 繰 越 分 | 17,866,017 | 10,400,908 | 57.69 |
| 計 | 4,525,562,617 | 4,506,702,256 | 99.46 |

※収納額は還付未済額5,610,000円(現年度分)、93,300円(滞納繰越分)を含み、
収納率は還付未済額を除いて計算した。

1 一般管理事業 47,976,610 円

被保険者証の送付や医療給付に係る受付事務を行った。

2 徴収事業 17,975,021 円

委託状況

| 業 務 名 | 事 業 内 容 | 金 額 (円) |
|---|------------------------|-----------|
| 後 期 高 齢 者 医 療 保 険 料 賦 課 徴 収 関 係 帳 票 打 出 業 務 | 保険料決定通知書及び税申告用納付確認書の作成 | 4,430,758 |

2款 後期高齢者医療広域連合納付金

| 項 | 目 | 節 | 予算現額(円) A | 支出済額(円) B | 支出率 (%) B/A | | | | | | | | | | | | | | | | | | | | | | | | | | | | |
|--|--------------------------|--------------------|---------------|-----------------------|-------------------|-----|--|-----------|---------|--|---------------|-----------|--|------------|-------------|--|------------|-----|--|---------------|-------|--|---------|--------------------|------|-------------|------|-------------|-----|---------------|-----|--|---------------|
| 後期高齢者 1 医療広域連 合納付金 | | | 5,556,255,000 | 5,556,251,404 | 100.0 | | | | | | | | | | | | | | | | | | | | | | | | | | | | |
| | 後期高齢者 1 医療広域連 合納付金 | | 5,556,255,000 | 5,556,251,404 | 100.0 | | | | | | | | | | | | | | | | | | | | | | | | | | | | |
| | | 18 負担金、補助 及び交付金 | 5,556,255,000 | 5,556,251,404 | | | | | | | | | | | | | | | | | | | | | | | | | | | | | |
| 1 広域連合納付金納付事業 | | | | 5,556,251,404円 | | | | | | | | | | | | | | | | | | | | | | | | | | | | | |
| <p>市が被保険者から徴収した保険料、延滞金及び市・県が負担する基盤安定負担金を、愛知県後期高齢者医療広域連合に納付した。</p> <table border="1"> <thead> <tr> <th colspan="2">内 訳</th> <th>金 額 (円)</th> </tr> </thead> <tbody> <tr> <td>現 年 度 分</td> <td></td> <td>4,449,057,048</td> </tr> <tr> <td>滞 納 繰 越 分</td> <td></td> <td>10,324,708</td> </tr> <tr> <td>過 年 度 精 算 分</td> <td></td> <td>13,073,600</td> </tr> <tr> <td>小 計</td> <td></td> <td>4,472,455,356</td> </tr> <tr> <td>延 滞 金</td> <td></td> <td>734,100</td> </tr> <tr> <td rowspan="3">基 盤 安 定 金 負 担 金</td> <td>県3/4</td> <td>812,296,461</td> </tr> <tr> <td>市1/4</td> <td>270,765,487</td> </tr> <tr> <td>小 計</td> <td>1,083,061,948</td> </tr> <tr> <td>合 計</td> <td></td> <td>5,556,251,404</td> </tr> </tbody> </table> | | | | | | 内 訳 | | 金 額 (円) | 現 年 度 分 | | 4,449,057,048 | 滞 納 繰 越 分 | | 10,324,708 | 過 年 度 精 算 分 | | 13,073,600 | 小 計 | | 4,472,455,356 | 延 滞 金 | | 734,100 | 基 盤 安 定 金 負 担 金 | 県3/4 | 812,296,461 | 市1/4 | 270,765,487 | 小 計 | 1,083,061,948 | 合 計 | | 5,556,251,404 |
| 内 訳 | | 金 額 (円) | | | | | | | | | | | | | | | | | | | | | | | | | | | | | | | |
| 現 年 度 分 | | 4,449,057,048 | | | | | | | | | | | | | | | | | | | | | | | | | | | | | | | |
| 滞 納 繰 越 分 | | 10,324,708 | | | | | | | | | | | | | | | | | | | | | | | | | | | | | | | |
| 過 年 度 精 算 分 | | 13,073,600 | | | | | | | | | | | | | | | | | | | | | | | | | | | | | | | |
| 小 計 | | 4,472,455,356 | | | | | | | | | | | | | | | | | | | | | | | | | | | | | | | |
| 延 滞 金 | | 734,100 | | | | | | | | | | | | | | | | | | | | | | | | | | | | | | | |
| 基 盤 安 定 金 負 担 金 | 県3/4 | 812,296,461 | | | | | | | | | | | | | | | | | | | | | | | | | | | | | | | |
| | 市1/4 | 270,765,487 | | | | | | | | | | | | | | | | | | | | | | | | | | | | | | | |
| | 小 計 | 1,083,061,948 | | | | | | | | | | | | | | | | | | | | | | | | | | | | | | | |
| 合 計 | | 5,556,251,404 | | | | | | | | | | | | | | | | | | | | | | | | | | | | | | | |

3款 諸支出金

| 項 | 目 | 節 | 予算現額(円) A | 支出済額(円) B | 支出率 (%) B/A |
|------------------|------------------|--------------------|--------------|--------------|-------------------|
| 1 償還金及び 還付加算金 | | | 5,550,000 | 4,474,600 | 80.6 |
| | 1 保 険 料 還 付 金 | | 5,500,000 | 4,473,400 | 81.3 |
| | | 22 償還金、利子 及び割引料 | 5,500,000 | 4,473,400 | |
| | 2 還付加算金 | | 50,000 | 1,200 | 2.4 |
| | | 22 償還金、利子 及び割引料 | 50,000 | 1,200 | |

介護保険事業特別会計

1 款 総務費

| 項 | 目 | 節 | 予算現額(円) A | 支出済額(円) B | 支出率 (%) B/A |
|---------|---------|--------------------|--------------|--------------|-------------------|
| 1 総務管理費 | | | 252,450,000 | 249,316,533 | 98.8 |
| | 1 一般管理費 | | 251,315,085 | 248,181,618 | 98.8 |
| | | 1 報酬 | 1,421,000 | 1,199,660 | |
| | | 2 給料 | 112,800,000 | 111,578,170 | |
| | | 3 職員手当等 | 71,283,000 | 70,351,762 | |
| | | 4 共済費 | 37,373,000 | 37,063,612 | |
| | | 8 旅費 | 52,000 | 9,340 | |
| | | 10 需用費 | 1,826,882 | 1,803,956 | |
| | | 11 役務費 | 10,679,203 | 10,358,024 | |
| | | 12 委託料 | 14,311,000 | 14,266,309 | |
| | | 13 使用料及び 賃借料 | 1,026,000 | 1,025,400 | |
| | | 17 備品購入費 | 12,000 | 2,274 | |
| | | 18 負担金、補助 及び交付金 | 531,000 | 523,111 | |
| | 2 連合担金 | | 1,134,915 | 1,134,915 | 100.0 |
| | | 18 負担金、補助 及び交付金 | 1,134,915 | 1,134,915 | |
| 2 徴収費 | | | 26,313,000 | 25,887,505 | 98.4 |
| | 1 賦課徴収費 | | 26,313,000 | 25,887,505 | 98.4 |
| | | 1 報酬 | 3,385,000 | 3,360,360 | |
| | | 3 職員手当等 | 654,000 | 612,654 | |
| | | 4 共済費 | 652,000 | 628,770 | |
| | | 8 旅費 | 82,000 | 81,600 | |
| | | 10 需用費 | 477,000 | 408,718 | |
| | | 11 役務費 | 14,462,000 | 14,197,370 | |
| | | 12 委託料 | 6,520,000 | 6,518,050 | |
| | | 13 使用料及び 賃借料 | 76,000 | 75,432 | |
| | | 17 備品購入費 | 5,000 | 4,551 | |

| 項 | 目 | 節 | 予算現額(円) A | 支出済額(円) B | 支出率 (%) B/A |
|---|---------------|-----------------|--------------|--------------|-------------------|
| 3 | 介護保険費 審査会費 | | 206,842,000 | 199,279,315 | 96.3 |
| | 1 | 介護保険費 審査会費 | 57,685,000 | 56,672,226 | 98.2 |
| | | 1 報酬 | 54,666,000 | 53,986,080 | |
| | | 3 職員手当等 | 717,000 | 644,111 | |
| | | 4 共済費 | 426,000 | 397,243 | |
| | | 7 報償費 | 370,000 | 370,000 | |
| | | 8 旅費 | 108,000 | 64,432 | |
| | | 10 需用費 | 52,000 | 41,360 | |
| | | 11 役務費 | 278,000 | 278,000 | |
| | | 13 使用料及び 賃借料 | 99,000 | 99,000 | |
| | | 17 備品購入費 | 969,000 | 792,000 | |
| | 2 | 認定 調査等費 | 149,157,000 | 142,607,089 | 95.6 |
| | | 1 報酬 | 32,399,000 | 31,428,018 | |
| | | 3 職員手当等 | 5,205,000 | 4,881,591 | |
| | | 4 共済費 | 5,475,000 | 5,292,397 | |
| | | 8 旅費 | 683,000 | 513,333 | |
| | | 10 需用費 | 664,000 | 587,418 | |
| | | 11 役務費 | 81,823,000 | 78,464,243 | |
| | | 12 委託料 | 22,738,000 | 21,292,249 | |
| | | 17 備品購入費 | 170,000 | 147,840 | |

《被保険者及び介護保険料収納状況》

(1) 所得段階別被保険者数(現年度分のうち現年度調定分)

(令和5.3.31現在)

| 区分 | 第1段階 | 第2段階 | 第3段階 | 第4段階 | 第5段階 |
|--------|--------|--------|---------|---------|---------|
| 年額(円) | 20,900 | 34,900 | 48,800 | 62,800 | 69,800 |
| 人数(人) | 17,553 | 9,329 | 8,591 | 14,126 | 14,554 |
| 構成比(%) | 16.3 | 8.7 | 8.0 | 13.1 | 13.5 |
| 区分 | 第6段階 | 第7段階 | 第8段階 | 第9段階 | 第10段階 |
| 年額(円) | 76,700 | 87,200 | 104,700 | 118,600 | 125,600 |
| 人数(人) | 15,533 | 14,039 | 6,858 | 3,613 | 1,258 |
| 構成比(%) | 14.4 | 13.1 | 6.4 | 3.4 | 1.2 |

| 区分 | 第11段階 | 第12段階 | 第13段階 | 第14段階 | 計 |
|--------|---------|---------|---------|---------|---------|
| 年額(円) | 132,600 | 139,600 | 146,500 | 153,500 | — |
| 人数(人) | 854 | 249 | 260 | 712 | 107,529 |
| 構成比(%) | 0.8 | 0.2 | 0.2 | 0.7 | 100 |

※保険料負担額 第1号被保険者1人あたり 62,491 円

(2) 減免制度

ア 独自減免制度

所得段階が第1段階(老齢福祉年金受給者に限る。)・第3段階に該当し、本人の前年の合計所得金額が33万円以下の場合(生活保護受給者を除く。)、保険料の2割を減免した。

| | | |
|------|---------|--------------|
| 第1段階 | 0 人 | 0 円 |
| 第3段階 | 3,581 人 | 34,007,800 円 |
| 計 | 3,581 人 | 34,007,800 円 |

イ (臨) 新型コロナウイルス感染症の影響による保険料減免措置<国>【コロナ対策】

同一世帯内の主たる生計維持者が、死亡若しくは重篤な傷病を負った場合又は事業収入等が前年の10分の3以上減少し、かつ減少が見込まれる事業収入等以外の前年の所得合計額が400万円以下の場合、申請により保険料の全部又は一部を減免した。

48 件 3,194,300 円

(3) 調定額・収納額(65歳以上(第1号被保険者)の方)

| 区 分 | 調 定 額(円) | 収 納 額(円) | 還付未済額(円) | 収納率(%) |
|-------------|---------------|---------------|-----------|--------|
| 現 年 度 分 | 6,725,335,700 | 6,696,450,400 | 3,866,300 | 99.51 |
| 特別徴収(現年度調定) | 6,184,821,200 | 6,188,446,100 | 3,624,900 | 100.00 |
| 普通徴収(現年度調定) | 534,782,100 | 503,041,700 | 241,400 | 94.02 |
| 普通徴収(過年度調定) | 5,732,400 | 4,962,600 | 0 | 86.57 |
| 滞 納 繰 越 分 | 64,096,754 | 14,731,600 | 12,500 | 22.96 |
| 計 | 6,789,432,454 | 6,711,182,000 | 3,878,800 | 98.79 |

※収納額には還付未済額を含み、収納率は還付未済額を除いて計算

1 一般管理事業

29,375,285 円

(1) 地域密着型サービス運営委員会開催状況 207,200 円

地域密着型サービス事業者及び地域密着型介護予防サービス事業者の指定並びに地域密着型サービスの適正な運営を確保すること等について協議した。

委 員 数 11 人
開 催 回 数 3 回

(2) 介護保険負担割合証作成業務委託 753,500 円

介護保険サービスの利用者負担を記載した介護保険負担割合証を作成し、認定者へ送付した。

対 象 者 数 19,521 人

(3) (臨) 総合行政システム(介護保険系)改修業務委託 1,760,000 円

統合仮想化基盤の運用開始に合わせて、介護保険システムを新仮想化基盤へ移行した。

(4) (臨) 介護保険指定機関等管理システム改修事業<国1/2> 220,000 円

令和4年度介護報酬改定で、令和4年10月から介護職員等の処遇改善に関する新たな加算(ベースアップ等支援加算)が創設されたことから、改定に伴う介護保険指定機関等管理システムの改修を行った。

| | | | | | | |
|---|-------------|-----------|------------|------------|-------|-------------------------|
| 2 保険料賦課徴収事業 | | | | | | 25,887,505 円 |
| (1) 確定申告用納付確認書の発行 21,006 件 | | | | | | |
| (2) 介護保険料賦課徴収関係帳票打出業務委託料 [令和4～令和5年度債務負担行為] | | | | | | 6,184,200 円 [うち 0 円] |
| 3 介護認定審査会事業 | | | | | | 56,672,226 円 |
| (1) 認定申請受付件数 15,755 件 | | | | | | |
| (2) 認定審査状況 | | | | | | |
| ア 認定件数及び認定者数(令和5.3.31現在) | | | | | | |
| 区 分 | 自立 | 要支援1 | 要支援2 | | | |
| 認定件数(件) | 128 | 1,817 | 1,952 | | | |
| 認定者数(人) | — | 2,275 | 2,541 | | | |
| 区 分 | 要介護1 | 要介護2 | 要介護3 | 要介護4 | 要介護5 | 計 |
| 認定件数(件) | 3,464 | 2,285 | 1,751 | 2,037 | 1,605 | 15,039 |
| 認定者数(人) | 4,291 | 3,109 | 2,315 | 2,197 | 1,393 | 18,121 |
| イ 審査会開催回数 435 回 | | | | | | |
| 介護認定審査会(9合議体63人、1合議体委員数は7人)を、毎週火・水・金曜日に3合議体ずつ開催した。 | | | | | | |
| ウ (新)審査会のオンライン化【コロナ対策】 | | | | | | 891,000 円 |
| 新型コロナウイルス感染拡大防止のため、オンライン用の端末とZoomを導入し、介護認定審査会をオンラインで開催した。 | | | | | | |
| 4 認定調査事業 | | | | | | 142,607,089 円 |
| (1) 主治医意見書作成状況 | | | | | | |
| 区 分 | 新規作成件数(件) | 継続作成件数(件) | 計(件) | 金 額(円) | | |
| 在 宅 分 | 5,896 | 5,494 | 11,390 | 56,601,600 | | |
| 施 設 分 | 3,046 | 729 | 3,775 | 15,808,100 | | |
| 計 | 8,942 | 6,223 | 15,165 | 72,409,700 | | |
| (2) 認定調査事業所状況 | | | | | | |
| 区 分 | 事業所(か所) | 調査件数(件) | 金 額(円) | | | |
| 委 託 | 指定居宅介護支援事業所 | 256 | 5,900 | 18,900,101 | | |
| | 介護保険施設 | 75 | 939 | 2,392,148 | | |
| | 小 計 | 331 | 6,839 | 21,292,249 | | |
| 直 営 | — | 8,352 | — | | | |
| 合 計 | 331 | 15,191 | 21,292,249 | | | |

2款 保険給付費

| 項 | 目 | 節 | 予算現額(円) A | 支出済額(円) B | 支出率 (%) B/A |
|---|--------------------|----------------|----------------|----------------|-------------------|
| 1 | 介護サービス等諸費 | | 27,219,975,000 | 26,347,362,360 | 96.8 |
| | 1 居宅介護サービス給付費 | | 14,417,844,000 | 13,775,808,600 | 95.5 |
| | | 18 負担金、補助及び交付金 | 14,417,844,000 | 13,775,808,600 | |
| | 2 特例居宅介護サービス給付費 | | 1,000 | 0 | 0.0 |
| | | 18 負担金、補助及び交付金 | 1,000 | 0 | |
| | 3 地域密着型介護サービス給付費 | | 3,838,040,000 | 3,820,975,709 | 99.6 |
| | | 18 負担金、補助及び交付金 | 3,838,040,000 | 3,820,975,709 | |
| | 4 特例地域密着型介護サービス給付費 | | 1,000 | 0 | 0.0 |
| | | 18 負担金、補助及び交付金 | 1,000 | 0 | |
| | 5 施設介護サービス給付費 | | 7,214,183,000 | 7,067,174,473 | 98.0 |
| | | 18 負担金、補助及び交付金 | 7,214,183,000 | 7,067,174,473 | |
| | 6 特例施設介護サービス給付費 | | 4,000 | 0 | 0.0 |
| | | 18 負担金、補助及び交付金 | 4,000 | 0 | |
| | 7 居宅介護福祉用具購入費 | | 30,489,000 | 29,516,797 | 96.8 |
| | | 18 負担金、補助及び交付金 | 30,489,000 | 29,516,797 | |
| | 8 居宅介護住宅改修費 | | 75,008,000 | 71,936,878 | 95.9 |
| | | 18 負担金、補助及び交付金 | 75,008,000 | 71,936,878 | |
| | 9 居宅介護サービス計画給付費 | | 1,644,404,000 | 1,581,949,903 | 96.2 |
| | | 18 負担金、補助及び交付金 | 1,644,404,000 | 1,581,949,903 | |
| | 10 特例居宅介護サービス計画給付費 | | 1,000 | 0 | 0.0 |
| | | 18 負担金、補助及び交付金 | 1,000 | 0 | |

| 項 | 目 | 節 | 予算現額(円) A | 支出済額(円) B | 支出率 (%) B/A |
|---|---------------------|------------------------------|--------------|--------------|-------------------|
| 2 | 介護予防 サービス 等諸費 | | 706,171,000 | 703,331,359 | 99.6 |
| | 1 | 介護予防 サービス 給付費 | 480,195,357 | 479,603,357 | 99.9 |
| | | 18 負担金、補助 及び交付金 | 480,195,357 | 479,603,357 | |
| | 2 | 特例介護 予防サー ビス給付 費 | 1,000 | 0 | 0.0 |
| | | 18 負担金、補助 及び交付金 | 1,000 | 0 | |
| | 3 | 地域密着型 介護予防 サービス 給付費 | 31,698,000 | 31,209,144 | 98.5 |
| | | 18 負担金、補助 及び交付金 | 31,698,000 | 31,209,144 | |
| | 4 | 特例地域 密着型介 護サービ ス給付費 | 1,000 | 0 | 0.0 |
| | | 18 負担金、補助 及び交付金 | 1,000 | 0 | |
| | 5 | 介護予防 福祉用具 購入費 | 11,138,567 | 11,138,567 | 100.0 |
| | | 18 負担金、補助 及び交付金 | 11,138,567 | 11,138,567 | |
| | 6 | 介護予防 住宅改修 費 | 50,134,076 | 50,134,076 | 100.0 |
| | | 18 負担金、補助 及び交付金 | 50,134,076 | 50,134,076 | |
| | 7 | 介護予防 サービス 計画給付 費 | 133,002,000 | 131,246,215 | 98.7 |
| | | 18 負担金、補助 及び交付金 | 133,002,000 | 131,246,215 | |
| | 8 | 特例介護 予防サー ビス計画 給付費 | 1,000 | 0 | 0.0 |
| | | 18 負担金、補助 及び交付金 | 1,000 | 0 | |
| 3 | その他諸費 | | 18,184,000 | 17,532,543 | 96.4 |
| | 1 | 審査支払 手数料 | 18,184,000 | 17,532,543 | 96.4 |
| | | 11 役務費 | 18,184,000 | 17,532,543 | |
| 4 | 高額介護サ ービス等費 | | 742,580,000 | 682,230,468 | 91.9 |
| | 1 | 高額介護 サービス 費 | 741,984,000 | 681,685,394 | 91.9 |
| | | 18 負担金、補助 及び交付金 | 741,984,000 | 681,685,394 | |

| 項 | 目 | 節 | 予算現額(円) A | 支出済額(円) B | 支出率 (%) B/A | | | | | | | | | | | | |
|---|--------------------|----------------|-------------------------|--------------|-------------------|----|-------|--------|--------------|----------|---------|----------------|---------|-------------|--------|---------------|---------|
| | 2 高額介護サービス費 | | 596,000 | 545,074 | 91.5 | | | | | | | | | | | | |
| | | 18 負担金、補助及び交付金 | 596,000 | 545,074 | | | | | | | | | | | | | |
| 5 | 高額医療合算介護サービス等費 | | 143,787,000 | 127,893,522 | 88.9 | | | | | | | | | | | | |
| | 1 高額医療合算介護サービス費 | | 143,394,877 | 127,501,399 | 88.9 | | | | | | | | | | | | |
| | | 18 負担金、補助及び交付金 | 143,394,877 | 127,501,399 | | | | | | | | | | | | | |
| | 2 高額医療合算介護予防サービス費 | | 392,123 | 392,123 | 100.0 | | | | | | | | | | | | |
| | | 18 負担金、補助及び交付金 | 392,123 | 392,123 | | | | | | | | | | | | | |
| 6 | 特定入所者介護サービス等費 | | 591,086,000 | 572,127,756 | 96.8 | | | | | | | | | | | | |
| | 1 特定入所者介護サービス費 | | 590,381,000 | 571,831,045 | 96.9 | | | | | | | | | | | | |
| | | 18 負担金、補助及び交付金 | 590,381,000 | 571,831,045 | | | | | | | | | | | | | |
| | 2 特例特定入所者介護サービス費 | | 1,000 | 0 | 0.0 | | | | | | | | | | | | |
| | | 18 負担金、補助及び交付金 | 1,000 | 0 | | | | | | | | | | | | | |
| | 3 特定入所者介護予防サービス費 | | 703,000 | 296,711 | 42.2 | | | | | | | | | | | | |
| | | 18 負担金、補助及び交付金 | 703,000 | 296,711 | | | | | | | | | | | | | |
| | 4 特例特定入所者介護予防サービス費 | | 1,000 | 0 | 0.0 | | | | | | | | | | | | |
| | | 18 負担金、補助及び交付金 | 1,000 | 0 | | | | | | | | | | | | | |
| 1 保険給付事業 | | | 28,450,478,008 円 | | | | | | | | | | | | | | |
| <p>認定者が利用した介護サービス費等を保険者として負担した。 施設等給付費<支払基金27/100, 国19.08/100, 県17.5/100> 施設等給付費以外<支払基金27/100, 国24.08/100, 県12.5/100></p> <p>(1)介護サービス利用状況</p> <table border="1"> <thead> <tr> <th>区分</th> <th>件数(件)</th> <th>負担額(円)</th> <th>1件あたりの負担額(円)</th> </tr> </thead> <tbody> <tr> <td>居宅介護サービス</td> <td>108,933</td> <td>13,775,808,600</td> <td>126,461</td> </tr> <tr> <td>地域密着型介護サービス</td> <td>21,258</td> <td>3,820,975,709</td> <td>179,743</td> </tr> </tbody> </table> | | | | | | 区分 | 件数(件) | 負担額(円) | 1件あたりの負担額(円) | 居宅介護サービス | 108,933 | 13,775,808,600 | 126,461 | 地域密着型介護サービス | 21,258 | 3,820,975,709 | 179,743 |
| 区分 | 件数(件) | 負担額(円) | 1件あたりの負担額(円) | | | | | | | | | | | | | | |
| 居宅介護サービス | 108,933 | 13,775,808,600 | 126,461 | | | | | | | | | | | | | | |
| 地域密着型介護サービス | 21,258 | 3,820,975,709 | 179,743 | | | | | | | | | | | | | | |

| 区 分 | 件 数(件) | 負 担 額(円) | 1件あたりの負担額 (円) |
|---------------------|---------|----------------|------------------|
| 施 設 介 護 サ ー ビ ス | 25,663 | 7,067,174,473 | 275,384 |
| 居 宅 介 護 福 祉 用 具 購 入 | 1,132 | 29,516,797 | 26,075 |
| 居 宅 介 護 住 宅 改 修 | 944 | 71,936,878 | 76,204 |
| 居 宅 介 護 サ ー ビ ス 計 画 | 104,412 | 1,581,949,903 | 15,151 |
| 計 | 262,342 | 26,347,362,360 | 100,431 |

※居宅介護サービスのうち特定施設入居者生活介護(短期)、施設介護サービスが施設等給付費に該当。その他は施設等給付費以外に該当。

(2)介護予防サービス利用状況

| 区 分 | 件 数(件) | 負 担 額(円) | 1件あたりの負担額 (円) |
|------------------------------|--------|-------------|------------------|
| 介 護 予 防 サ ー ビ ス | 28,918 | 479,603,357 | 16,585 |
| 地 域 密 着 型 介 護 予 防 サ ー ビ ス | 426 | 31,209,144 | 73,261 |
| 介 護 予 防 福 祉 用 具 購 入 | 497 | 11,138,567 | 22,412 |
| 介 護 予 防 住 宅 改 修 | 586 | 50,134,076 | 85,553 |
| 介 護 予 防 サ ー ビ ス 計 画 | 28,167 | 131,246,215 | 4,660 |
| 計 | 58,594 | 703,331,359 | 12,003 |

※介護予防サービスのうち介護予防特定施設入居者生活介護が施設等給付費に該当。その他は施設等給付費以外に該当。

(3)高額介護サービス等費支給状況

| 区 分 | 件 数(件) | 負 担 額(円) | 1件あたりの負担額 (円) |
|-----------------------|--------|-------------|------------------|
| 高 額 介 護 サ ー ビ ス 費 | 54,676 | 681,685,394 | 12,468 |
| 高 額 介 護 予 防 サ ー ビ ス 費 | 466 | 545,074 | 1,170 |
| 計 | 55,142 | 682,230,468 | 12,372 |

※施設等給付費以外に該当

(4)高額医療合算介護サービス等費支給状況

| 区 分 | 件 数(件) | 負 担 額(円) | 1件あたりの負担額 (円) |
|----------------------------------|--------|-------------|------------------|
| 高 額 医 療 合 算 介 護 サ ー ビ ス 費 | 3,826 | 127,501,399 | 33,325 |
| 高 額 医 療 合 算 介 護 予 防 サ ー ビ ス 費 | 70 | 392,123 | 5,602 |
| 計 | 3,896 | 127,893,522 | 32,827 |

※施設等給付費以外に該当

(5) 特定入所者介護サービス等費支給状況

| 区 分 | 件 数(件) | 負 担 額(円) | 1件あたりの負担額 (円) |
|--------------------------------|--------|-------------|------------------|
| 特 定 入 所 者 介 護 サ ー ビ ス 費 | 19,937 | 571,831,045 | 28,682 |
| 特 定 入 所 者 介 護 予 防 サ ー ビ ス 費 | 62 | 296,711 | 4,786 |
| 計 | 19,999 | 572,127,756 | 28,608 |

※介護老人福祉施設、介護老人保健施設、介護療養型医療施設、介護医療院が施設等給付費に該当

3 款 地域支援事業費

| 項 | 目 | 節 | 予算現額(円) A | 支出済額(円) B | 支出率 (%) B/A |
|---|------------------|----------------|---------------|---------------|-------------------|
| 1 | 介護予防・日常生活支援総合事業費 | | 1,143,833,000 | 1,102,470,700 | 96.4 |
| | 1 | 介護予防・生活支援事業費 | 1,124,184,000 | 1,084,225,047 | 96.4 |
| | | 1 報 酬 | 13,884,000 | 12,907,617 | |
| | | 3 職員手当等 | 2,138,000 | 2,094,960 | |
| | | 4 共 済 費 | 2,302,000 | 2,285,541 | |
| | | 7 報 償 費 | 5,319,000 | 4,426,800 | |
| | | 8 旅 費 | 419,000 | 359,663 | |
| | | 10 需 用 費 | 712,000 | 403,555 | |
| | | 11 役 務 費 | 187,000 | 81,918 | |
| | | 12 委 託 料 | 18,201,000 | 17,506,351 | |
| | | 13 使用料及び賃借料 | 302,000 | 297,048 | |
| | | 18 負担金、補助及び交付金 | 1,080,720,000 | 1,043,861,594 | |
| | 2 | 審査支払手数料 | 2,245,000 | 2,096,278 | 93.4 |
| | | 11 役 務 費 | 2,245,000 | 2,096,278 | |
| | 3 | 一般介護予防事業費 | 17,404,000 | 16,149,375 | 92.8 |
| | | 1 報 酬 | 3,860,000 | 3,858,996 | |
| | | 3 職員手当等 | 731,000 | 726,787 | |
| | | 4 共 済 費 | 516,000 | 482,677 | |
| | | 7 報 償 費 | 6,389,000 | 5,491,548 | |

| 項 | 目 | 節 | 予算現額(円) A | 支出済額(円) B | 支出率 (%) B/A |
|-------------------------|----------------|--------------------|--------------|--------------|-------------------|
| | | 8 旅 費 | 357,000 | 332,170 | |
| | | 10 需 用 費 | 567,000 | 532,852 | |
| | | 11 役 務 費 | 2,733,000 | 2,725,695 | |
| | | 12 委 託 料 | 915,000 | 698,700 | |
| | | 13 使用料及び 賃 借 料 | 1,336,000 | 1,299,950 | |
| 包括的支援 2 事業・任意 事業費 | | | 404,337,000 | 386,088,171 | 95.5 |
| | 1 包括的支援 事業費 | | 372,979,000 | 359,314,369 | 96.3 |
| | | 1 報 酬 | 3,852,000 | 3,570,819 | |
| | | 3 職員手当等 | 506,000 | 473,294 | |
| | | 4 共 済 費 | 467,000 | 466,290 | |
| | | 7 報 償 費 | 609,000 | 295,300 | |
| | | 8 旅 費 | 168,000 | 88,964 | |
| | | 10 需 用 費 | 1,333,000 | 1,282,928 | |
| | | 11 役 務 費 | 2,169,000 | 2,161,706 | |
| | | 12 委 託 料 | 356,544,000 | 343,846,309 | |
| | | 13 使用料及び 賃 借 料 | 7,190,000 | 7,122,608 | |
| | | 17 備品購入費 | 10,000 | 6,151 | |
| | | 18 負担金、補助 及び交付金 | 131,000 | 0 | |
| | 2 任意事業費 | | 31,358,000 | 26,773,802 | 85.4 |
| | | 7 報 償 費 | 220,000 | 185,050 | |
| | | 8 旅 費 | 6,000 | 0 | |
| | | 10 需 用 費 | 352,000 | 324,388 | |
| | | 11 役 務 費 | 1,420,000 | 1,243,550 | |
| | | 12 委 託 料 | 8,477,000 | 7,828,766 | |
| | | 13 使用料及び 賃 借 料 | 225,000 | 196,881 | |
| | | 18 負担金、補助 及び交付金 | 250,000 | 100,000 | |
| | | 19 扶 助 費 | 20,408,000 | 16,895,167 | |

| | | |
|--|---|--------------------|
| 1 | 介護予防・生活支援サービス事業 <支払基金27/100, 国24. 08/100, 県12. 5/100> | 40, 363, 453 円 |
| 介護給付における全国一律の基準ではない地域の实情に応じた訪問型・通所型サービスを、要支援1・2及び事業対象者に提供し、効果的・効率的支援を行った。 事業対象者数 1, 504人(令和5年3月31日現在) | | |
| (1)短期予防通所サービス 新型コロナウイルス感染拡大防止のため、一部教室内容を変更した。 | | |
| ア 認知症予防事業(脳の健康教室) 認知症を予防するための教室を開催した。 | | 3, 145, 713 円 |
| 開催回数 144回 参加実人数 79人 参加延べ人数 1, 479人回 | | |
| イ 栄養改善事業(栄養改善教室) 栄養改善を目的とした教室を開催した。 | | 921, 592 円 |
| 開催回数 30回 参加実人数 19人 参加延べ人数 81人回 | | |
| ウ 口腔機能の向上事業(お口の健康づくり教室) 口腔機能を向上させるための教室を開催した。 | | 5, 269, 678 円 |
| 開催回数 72回 参加実人数 51人 参加延べ人数 276人回 | | |
| エ 運動器の機能向上事業(健脚ころぼん塾) 運動器の機能向上のための教室を開催した。 | | 1, 551, 950 円 |
| 開催回数 120回 参加実人数 85人 参加延べ人数 667人回 | | |
| オ 短期予防事業対象者送迎事業 認知症予防、栄養改善、口腔機能の向上、運動器の機能向上の各教室参加者の送迎を実施した。 | | 10, 521, 490 円 |
| (2)短期予防訪問サービス(いきいき訪問) 562, 840 円 理学療法士、柔道整復師、管理栄養士等が訪問して、必要な相談や保健指導を実施した。 | | |
| 訪問実人数 30人 訪問件数 124件 | | |
| 2 | 介護予防・生活支援サービス事業(サービス事業費等) <支払基金27/100, 国24. 08/100, 県12. 5/100> | 1, 045, 957, 872 円 |
| サービス事業費等利用状況 | | |
| 区 分 | 件 数(件) | 事 業 費(円) |
| サービス事業費 | 38, 803 | 937, 737, 102 |
| 介護予防ケアマネジメント費 | 21, 800 | 102, 779, 420 |
| 高額介護予防サービス相当事業費 | 670 | 1, 711, 771 |
| 高額医療合算介護予防サービス相当事業費 | 99 | 1, 633, 301 |
| 計 | — | 1, 043, 861, 594 |

(1) 元気応援高齢者把握事業
要介護認定を受けていない方で介護予防が必要な方を把握するため、以下の事業を実施した。

ア 基本チェックリストによる把握事業 4,901,024 円
日常生活を送るための心身の能力が低下していないかを調べるため、要介護・要支援及びあんしん介護予防事業の事業対象者の認定を受けていない人のうち、当年中に71歳、74歳、77歳となる人に基本チェックリストを送付し、元気応援高齢者を把握した(昨年度の特定健康診査又は後期高齢者医療健康診査受診者を除く。)

実施人数 6,800 人

把握人数 1,292 人(基本チェックリストでの該当者)

イ こんにちは運動事業 838,068 円

ひとり暮らし・寝たきりの高齢者宅を民生児童委員が訪問した。

対象者数 6月 ひとり暮らし 5,268 人 寝たきり 223 人

10月 ひとり暮らし 5,293 人 寝たきり 237 人

ウ 友愛訪問活動事業 698,700 円

ひとり暮らし・寝たきりの高齢者宅を老人クラブ員が訪問した。

対象者数 ひとり暮らし 2,248 人 寝たきり 81 人

(2) 転倒予防教室(貯筋教室) 4,083,210 円

高齢者を対象に転倒による骨折予防の教室を実施する予定であったが、新型コロナウイルス感染拡大防止のため、一定期間教室を中止するとともに、参加登録制にし、内容を2週間に1回、20分間のストレッチ体操に変更して実施した。27コースで実施しているが、介護施設を会場としている1か所は1年間中止した。

開催回数 792 回

参加実人数 1,257 人

参加延べ人数 8,857 人回

(3) (改) 高齢者の栄養講座 52,584 円

高齢者が自分の食生活を振り返り、バランスよい食事を摂取できるようにするため教室を開催した。調理実習を中止したことから利用者負担をなしとし、講義中心の教室を実施した。

開催回数 8 回

参加実人数 41 人

参加延べ人数 78 人回

(4) 認知症予防運動プログラム事業 140,220 円

頭と体の体操教室

国立長寿医療研究センターが考案したコグニサイズ(計算や会話など頭を使いながら行う体操)を行う教室を開催した。

開催回数 48 回

参加実人数 110 人

参加延べ人数 921 人回

(5) 介護予防普及啓発事業 384,286 円

介護予防の普及啓発のため、介護予防川柳を募集して最優秀作品ののぼり旗を作製し、高齢者施設等に掲示した。また、元気はつらつ介護予防フェスタを新型コロナウイルス感染拡大防止のため内容を一部変更し、フレイル予防についての講演会と介護予防に関する講演を実施した。

ア 介護予防川柳

応募者数 497 人

応募総数 946 作品

イ 元気はつらつ介護予防フェスタ

開催日 令和4年10月27日

場所 尾張一宮駅前ビル

参加者数 108 人

(6) 介護予防サポーター育成事業 22,618 円
 介護予防教室のボランティアや、地域での啓発活動を行う介護予防サポーターの育成を行った。

ア ボランティア活動状況
 サポーター登録者数 46 人(令和5年3月31日現在)
 延べ活動回数 140 人回

イ 育成講座
 開催回数 4 回
 参加実人数 7 人
 参加延べ人数 24 人回

ウ 交流会
 開催回数 2 回
 参加延べ人数 45 人回

(7) ふれあいクラブ活動支援事業 1,080,000 円
 地域のボランティアが実施する、閉じこもりがちな高齢者を対象とした介護予防事業の活動場所の賃借料を負担した。

クラブ数 3 クラブ
 事業実施箇所 3 か所

(8) 地域リハビリテーション活動支援事業 413,800 円
 地域による介護予防の取り組みを機能強化するために、住民運営の通いの場、地域ケア会議等へリハビリテーション専門職等を派遣した。

ア 住民運営の通いの場へ派遣
 開催回数 56 回
 参加者数 1,191 人

イ ケア会議等への派遣
 開催回数 6 回
 参加者数 344 人

4 包括的支援事業<国38.5/100, 県19.25/100>

359,314,369 円

(1) 地域包括支援センター運営協議会開催状況
 市内に設置した地域包括支援センターの適切な運営、公正・中立性の確保その他センターの円滑かつ適正な運営を図ることについて協議した。

委員数 11 人
 開催回数 2 回

(2) 高齢者虐待防止ネットワーク委員会開催状況
 高齢者虐待への対応や予防について協議した。

委員数 14 人
 開催回数 2 回

(3) 高齢者虐待防止講演会開催状況

高齢者・障害者虐待の発見と対応が速やかに行われ、また、虐待予防への関心を高めることを目的として、民生児童委員、介護サービス事業所、障害福祉サービス事業所、医療機関等を対象に、福祉総務課福祉総合相談室、各地域包括支援センター・障害者基幹相談支援センターと協力し講演会を開催した。

開催日 令和5年3月10日(金)
 場所 尾西生涯学習センター
 参加者数 会場 213人 オンライン 33人

(4) 地域包括支援センター事業

312,872,535 円

| 施設名称 | 委託先 |
|----------------------|-------------------|
| 地域包括支援センター やすらぎ | 社会医療法人 杏 嶺 会 |
| 地域包括支援センター コムネックスみづほ | 社会福祉法人 慈 雲 福 祉 会 |
| 地域包括支援センター ア ウ ン | 社会医療法人 大 雄 会 |
| 地域包括支援センター ちあき | 医 療 法 人 尾 張 健 友 会 |
| 地域包括支援センター 萩 の 里 | 社会福祉法人 愛 知 慈 恵 会 |
| 地域包括支援センター 泰 玄 会 | 医 療 法 人 泰 玄 会 |
| 地域包括支援センター まちなか | 医 療 法 人 尾 張 健 友 会 |

| | |
|-----------------------|------------------------|
| 介護予防ケアマネジメント業務 | 50,480 件 |
| 総合相談支援件数 | 13,820 件 |
| 主任ケアマネジャー個別相談及び同行訪問件数 | 493 件 |
| 地区ケアマネジャー会 | 開催回数 18回 参加延べ人数 482 人回 |
| 家庭介護教室 | 開催回数 7回 参加延べ人数 78 人回 |
| 地域ケア会議 | 開催回数 32回 参加延べ人数 941 人回 |

(5) 在宅医療・介護連携推進事業

高齢者が住み慣れた地域で安心して療養生活を送れるよう、医療と介護の関係者の連携を進め、自宅にしながら医療を受けることができる体制づくりや普及啓発を行った。

ア 在宅医療・介護連携推進協議会

開催回数 1回 委員数 12 人

イ 在宅医療・介護職員多職種連携研修「みんなで支え合う医療と介護研修会」

開催回数 4回 参加者数 391 人

ウ 在宅医療・介護連携の課題の抽出や提供体制の構築、関係者の相談支援

委託先 医師会
金 額 7,872,044 円

エ 住民普及啓発

新型コロナウイルス感染拡大防止のために市民講演会は中止

・ 出前講座「教えて在宅療養」

開催回数 31 回
参加者数 675 人
委託先 医療法人
金 額 2,328,847 円

(6) 生活支援体制整備事業

多様な生活支援・介護予防サービスが利用できるような地域づくりを支援するため、生活支援コーディネーターを配置するとともに、推進委員会を開催し、地域の支援ニーズの把握と関係者間の協議を行った。

ア 生活支援体制整備事業委託

委託先 社会福祉協議会
金 額 7,012,481 円

イ 生活支援体制整備事業推進委員会

委員数 15 人
開催回数 2 回

(7) 認知症総合支援事業

認知症の方やその家族に早期に関わる「認知症初期集中支援チーム」による訪問支援を始め、認知症の段階に合わせたサービスを示したケアパスの提供、認知症地域支援推進員により認知症の方が住み慣れた場所で暮らし続けることができる仕組みの構築を図った。

ア 認知症初期集中支援推進事業委託
委託先 社会医療法人
金額 10,138,985 円
訪問等件数 382 件

イ 認知症総合支援検討委員会
委員数 7 人
開催回数 2 回

(8) おでかけ広場づくり推進事業 787,600 円

家に閉じこもりがちな高齢者が、気軽に立ち寄ることができる住民主体の通いの場「おでかけ広場」を募集、認定し、高齢者同士の地域活動の促進を図った。

ア 認定状況
認定数 90 か所

イ 居場所づくり整備事業

おでかけ広場(月2回以上の活動が対象)を設置・運営するための改修費と初度調弁費用として備品購入費の補助を行う事業であるが、令和4年度は実績がなかった。

限度額 改修費 50,000 円
備品購入 30,000 円

5 任意事業(家族介護支援等)〈国38.5/100, 県19.25/100〉

21,578,964 円

(1) 成年後見制度利用支援事業

各種契約や財産管理に支障を来し判断能力を欠く身寄りのない高齢者のために、市長が裁判所に成年後見人等選任の申立てを行うとともに、成年後見人等への報酬を助成した。

市長申立てをした人数 10 人
市長申立て経費 62,550 円
成年後見人等の報酬を助成した人数 35 人
助成金額 7,727,225 円

(2) 認知症サポーター養成講座事業 302,610 円

「認知症になっても安心して暮らせるまちづくり」を目指し、認知症サポーターを養成した。また、一般市民の認知症についての知識を深めるため、認知症全般についてや認知症家族の介護体験談を含めた講演会を行う予定であったが、新型コロナウイルス感染拡大防止のため、講演会は中止した。通年実施している養成講座は実施した。

講座開催回数 65 回
受講者数 2,125 人

(3) 認知症介護家族支援事業 799,329 円

ア 認知症介護家族支援教室

認知症の人を介護する家族を対象に、介護の仕方等の講義及び個別相談を実施した。

開催回数 6 回
参加実人数 16 人
参加延べ人数 76 人回

イ 認知症介護家族交流会

認知症の人を介護する家族を対象に、介護者同士で知恵や工夫を出し合えるように情報交換を実施した。

開催回数 10 回
参加実人数 39 人
参加延べ人数 95 人回

ウ 認知症ケアラズカフェ
 認知症の人と介護する家族を対象に、お茶を飲みながらの交流や介護経験者による相談を実施した。

開催回数 2回
 参加実人数 31人
 参加延べ人数 40人回

(4)高齢者世話付住宅等安心確保事業 1,300,358円
 世話付住宅に居住する高齢者に対し、生活援助員を派遣して生活指導・相談・安否の確認、一時的な家事援助、緊急時の対応等のサービスを提供することによって、自立して快適な生活を営むことができるよう支援した。

対象世帯 54世帯(令和5年3月31日現在)

(5)認知症高齢者捜索支援サービス事業 2,050,770円
 認知症等の症状により、道に迷う可能性のある高齢者を介護している家族などが、高齢者が行方不明となった場合に早期発見できるシステムを活用することにより、安心して介護ができるよう支援した。

登録者数 58人(令和5年3月31日現在)
 利用件数 73件

(6)行方不明高齢者等捜索メール配信事業
 認知症の高齢者等が行方不明となった際の早期発見及び事故の防止を目的として、事前にメールの配信登録をしている協力者に行方不明者の情報を配信し、行方不明者の捜索の協力を依頼した。

捜索メール送信件数 19件(高齢者19件 障害者0件)

(7)家族介護用品給付事業 9,167,942円
 対象者 市民税非課税世帯で要介護4又は5の高齢者を在宅において介護している家族

給付件数 217件

6 任意事業(介護給付費等費用適正化等)
 <国38.5/100, 県19.25/100>

5,194,838円

(1)介護給付費通知事業 1,553,838円
 適正な介護保険サービス利用を促進し、介護保険事業の適正な運営を図るため、介護保険サービスを利用した方に対して、介護給付費の額等の実績を通知した。

対象者数 15,870人

(2)介護給付適正化事業 2,178,000円
 介護保険給付実績と認定情報をシステムで突合し、不適切な給付を把握して該当事業所を指導することにより、介護給付の適正化を図った。

突合結果照会件数 1,039件

(3)介護相談員派遣事業
 委嘱された介護相談員が市内の入所施設や通所施設を訪問し、サービス利用者の疑問や不満等の相談に応じる予定だったが、新型コロナウイルス感染拡大防止のため中止した。

(4)地域ケア会議介護保険ワーキンググループ事業 130,000円
 他職種共同でワーキンググループ会議を開催し、具体的な事例について検討した。

構成員数 5人
 開催回数 5回

(5)居宅介護支援事業者等住宅改修理由書作成事業 100,000円
 介護保険の住宅改修費理由書作成業務に対して補助した。

対象者 居宅介護支援事業者等
 件数 50件
 補助額 1件あたり2,000円

4 款 基金積立金

| 項 | 目 | 節 | 予算現額(円) A | 支出済額(円) B | 支出率 (%) B/A |
|--|------------------------|--------|--------------|--------------|-------------------|
| 1 基金積立金 | | | 204,000 | 203,667 | 99.8 |
| | 介護給付費 1 準備基金 積立金 | | 204,000 | 203,667 | 99.8 |
| | | 24 積立金 | 204,000 | 203,667 | |
| 実績及び成果 | | | | | |
| (臨)介護給付費準備基金積立事業 203,667 円 一宮市介護給付費準備基金の設置及び管理に関する条例第4条による積立金 | | | | | |

5 款 諸支出金

| 項 | 目 | 節 | 予算現額(円) A | 支出済額(円) B | 支出率 (%) B/A |
|------------------|-------------------------|--------------------|--------------|--------------|-------------------|
| 1 償還金及び 還付加算金 | | | 753,254,000 | 752,786,570 | 99.9 |
| | 第1号被保険 1 者保険料 還付金 | | 4,860,000 | 4,424,100 | 91.0 |
| | | 22 償還金、利子 及び割引料 | 4,860,000 | 4,424,100 | |
| | 第1号被保険 2 者還付 加算金 | | 30,000 | 0 | 0.0 |
| | | 22 償還金、利子 及び割引料 | 30,000 | 0 | |
| | 3 償還金 | | 748,364,000 | 748,362,470 | 100.0 |
| | | 22 償還金、利子 及び割引料 | 748,364,000 | 748,362,470 | |

公共駐車場事業特別会計

1 款 公共駐車場費

| 項 | 目 | 節 | 予算現額(円) A | 支出済額(円) B | 支出率 (%) B/A |
|-------|---------|--------------------|--------------|--------------|-------------------|
| 1 管理費 | | | 57,609,000 | 57,496,318 | 99.8 |
| | 1 一般管理費 | | 57,609,000 | 57,496,318 | 99.8 |
| | | 8 旅費 | 3,000 | 1,080 | |
| | | 10 需用費 | 17,959,000 | 17,919,603 | |
| | | 11 役務費 | 1,028,000 | 959,785 | |
| | | 12 委託料 | 35,060,000 | 35,057,550 | |
| | | 18 負担金、補助 及び交付金 | 32,000 | 31,900 | |
| | | 26 公課費 | 3,527,000 | 3,526,400 | |

《利用状況》
 収容台数 254台
 利用台数 230,769台/年
 使用料 97,525,461円/年

| | |
|----------------------|---------------------|
| 1 公共駐車場管理運営事業 | 57,496,318 円 |
|----------------------|---------------------|

駐車料金の徴収、公共駐車場内の清掃、自動車の整理、出納簿の記帳、電気設備の保守点検、料金計算装置の保守点検等を実施するなど、公共駐車場の管理運営を行った。

| 節 | 事業名 | 事業内容 | 金額 (円) |
|----|------|--------------|------------|
| 10 | 施設修繕 | 湧水槽ポンプ取替等修繕 | 1,250,700 |
| | | 電動シャッター開閉器取替 | 1,133,000 |
| | | 排煙設備（発電機）修繕 | 957,000 |
| | | その他修繕 7件 | 3,283,390 |
| 小計 | | | 6,624,090 |
| 12 | 委託 | 電気設備保守 | 2,514,600 |
| | | 消火設備保守 | 2,598,200 |
| | | 公共駐車場業務 | 27,101,250 |
| | | 昇降機保守 | 830,500 |
| | | 料金計算装置保守 | 2,013,000 |
| 小計 | | | 35,057,550 |
| 合計 | | | 41,681,640 |

2款 繰出金

| 項 | 目 | 節 | 予算現額(円) A | 支出済額(円) B | 支出率 (%) B/A |
|---------------|---------------|--------|--------------|--------------|-------------------|
| 1 一般会計 繰出金 | | | 33,448,000 | 33,448,000 | 100.0 |
| | 1 一般会計 繰出金 | | 33,448,000 | 33,448,000 | 100.0 |
| | | 27 繰出金 | 33,448,000 | 33,448,000 | |

実績及び成果

公共駐車場事業の収益について、一般会計に繰り出した。

外崎土地区画整理事業特別会計

1 款 土地区画整理事業費

| 項 | 目 | 節 | 予算現額(円) A | 支出済額(円) B | 支出率 (%) B/A |
|-------|---------|----------------|--------------|--------------|-------------------|
| 1 総務費 | | | 30,676,000 | 29,822,833 | 97.2 |
| | 1 審議会費 | | 260,000 | 219,260 | 84.3 |
| | | 1 報酬 | 245,000 | 207,200 | |
| | | 8 旅費 | 11,000 | 9,360 | |
| | | 10 需用費 | 4,000 | 2,700 | |
| | 2 一般管理費 | | 30,416,000 | 29,603,573 | 97.3 |
| | | 2 給料 | 14,056,000 | 14,025,900 | |
| | | 3 職員手当等 | 11,817,000 | 11,073,121 | |
| | | 4 共済費 | 4,395,000 | 4,373,942 | |
| | | 8 旅費 | 38,000 | 26,220 | |
| | | 10 需用費 | 64,000 | 59,070 | |
| | | 18 負担金、補助及び交付金 | 46,000 | 45,320 | |
| 2 事業費 | | | 58,764,000 | 56,240,900 | 95.7 |
| | 1 事業費 | | 58,764,000 | 56,240,900 | 95.7 |
| | | 11 役務費 | 502,000 | 0 | |
| | | 12 委託料 | 58,262,000 | 56,240,900 | |

1 外崎土地区画整理事業 86,063,733 円

施行面積24.5ha

| 事業名 | 事業内容 | 金額(円) |
|------------------|---------|------------|
| 換地業務委託<国> | 換地設計業務 | 12,744,300 |
| 測量・設計業務委託 <国> | 道路等設計業務 | 28,017,400 |
| | 調整池設計業務 | 15,479,200 |
| 計 | | 56,240,900 |

母子父子寡婦福祉資金貸付事業特別会計

1 款 母子父子寡婦福祉資金貸付事業費

| 項 | 目 | 節 | 予算現額(円) A | 支出済額(円) B | 支出率 (%) B/A |
|-----------------|-----------------|-----------------|--------------|--------------|-------------------|
| 母子父子寡婦福祉資金貸付事業費 | | | 18,002,000 | 6,171,664 | 34.3 |
| | 母子父子寡婦福祉資金貸付事業費 | | 18,002,000 | 6,171,664 | 34.3 |
| | | 8 旅 費 | 25,000 | 0 | |
| | | 10 需 用 費 | 3,000 | 2,002 | |
| | | 11 役 務 費 | 21,000 | 14,715 | |
| | | 12 委 託 料 | 300,000 | 142,187 | |
| | | 13 使用料及び 賃借料 | 2,664,000 | 2,663,760 | |
| | | 20 貸 付 金 | 14,989,000 | 3,349,000 | |

1 母子父子寡婦福祉資金貸付事業 6,171,664 円

母子・父子家庭や寡婦の方が自ら進んで自立を図り、家庭生活及び職業生活の安定と向上に努めるため、また児童の福祉増進のために必要な資金の貸し付けを行った。

(1) 貸付金<市債>

| 区 分 | 資 金 種 別 | 貸 付 金 額 (円) |
|-------------|---------|------------------|
| 母 子 福 祉 資 金 | 修学資金 | 2名分 1,179,000 |
| | 就学支度資金 | 3名分 1,330,000 |
| 父 子 福 祉 資 金 | 修学資金 | 1名分 840,000 |
| 計 | | 3,349,000 |

(2) 貸付金残高

| 令和3年度末 貸付金残高 | 令和4年度 貸付金 | 令和4年度 元金収入額 | 令和4年度末 貸付金残高 |
|-----------------|--------------|----------------|-----------------|
| 27,403,475円 | 3,349,000円 | 4,646,035円 | 26,106,440円 |