

福祉健康委員会 資料一覧表

令和8年3月12日

No.	件名	作成部課	議案番号
共通 1	自治体情報システム標準化関連事業	総務部 情報システム課	第3号 第5号 第6号 第9号
2	令和8年度 一般会計予算(案)特定財源内訳調	市民健康部	第3号
3	令和8年度 一般会計予算(案)特定財源内訳調	福祉部	
4	令和8年度 一般会計予算(案)特定財源内訳調	子ども家庭部	
5	令和8年度 一般会計予算(案)福祉医療費の状況	市民健康部 保険年金課	
6	宮西児童館改修工事	子ども家庭部 子育て支援課	
7	ポプラ児童クラブ改修工事		
8	最高裁判決を踏まえた生活保護費の追加給付事業について	福祉部 生活福祉課	
9	令和8年度 国民健康保険事業特別会計予算(案)特定財源内訳調	市民健康部 保険年金課	第4号 第32号
10	令和8年度 国民健康保険事業特別会計予算(案)関係資料		
11	令和8年度 後期高齢者医療事業特別会計予算(案)特定財源内訳調	市民健康部 保険年金課	第5号
12	令和8年度 後期高齢者医療事業特別会計予算(案)関係資料		
13	令和8年度 介護保険事業特別会計予算(案)特定財源内訳調	福祉部 介護保険課	第6号
14	令和8年度 母子父子寡婦福祉資金貸付事業特別会計予算(案)特定財源内訳調	子ども家庭部	第9号
15	令和7年度 一般会計3月補正予算(案)特定財源内訳調	市民健康部	第13号
16	令和7年度 一般会計3月補正予算(案)特定財源内訳調	子ども家庭部	
17	給食費軽減対策支援事業 私立保育園等の給食費に対する補助イメージ	子ども家庭部 保育課	
18	2026年度 保育園等 定員状況	子ども家庭部 保育課	第29号
19	一宮市遺児手当支給条例の廃止に係る新制度	子ども家庭部 子育て支援課	第3号

自治体情報システム標準化関連事業

1. 総合行政システム改修経費

自治体の基幹 20 業務の標準化について、令和 7 年度は 11 業務の標準システムへの移行を実施したが「特定移行支援システム」となる残りの 9 業務については、令和 8 年度以降に「総合行政システム」の改修を行い対応する。

令和 8 年度は、福祉系システム(令和 8~9 年度改修)の標準化に必要な経費などをシステム主管課で予算計上する。なお、改修に要する経費には、デジタル基盤改革支援補助金が充当される。

総合行政システム改修業務(標準化対応)委託料 (Ⓞ表示は標準化対象外業務を示す)

会計	款	項	目	主管課	システム名	予算額 (千円)
一般	2	1	11	情報システム課	共通基盤	1,495
	2	2	2	市民税課	軽自動車税システム(経過措置分)	3,300
	2	2	3	資産税課	固定資産税システム(経過措置分)	4,950
	3	1	2	障害福祉課	障害者福祉システム	20,654
	3	2	1	高年福祉課	Ⓞ高年齢者福祉システム	3,735
	3	3	1	子育て支援課	Ⓞ学童保育システム	4,246
	3	3	1	子育て支援課	児童手当システム他	5,323
	3	3	1	子ども家庭相談課	Ⓞこども家庭相談システム	3,729
	3	3	2	保険年金課	Ⓞ福祉医療システム	20,689
	3	3	4	保育課	保育システム	3,550
	3	4	1	生活福祉課	生活保護システム	6,066
	4	1	1	保健総務課	健康管理システム(未熟児養育医療)	5,121
	4	1	4	保健予防課	Ⓞ公費負担医療システム	1,592
後期	1	2	1	保険年金課	後期高齢者医療システム	2,003
介護	3	1	1	高年福祉課	Ⓞ高年齢者福祉システム	500
	3	2	2	高年福祉課	Ⓞ高年齢者福祉システム	376
母子	1	1	1	子ども家庭相談課	Ⓞ母子父子寡婦貸付システム	2,767
合 計						90,096

※(経過措置分)・・・標準システム稼働までに間に合わないシステムの一部機能について、移行後の実装等を認める措置

2. ガバメントクラウド関連経費

標準システムで利用するクラウド利用料や接続ネットワークの運用管理経費

会計	款	項	目	主管課	細節名称	予算額 (千円)
一般	2	1	11	情報システム課	ガバメントクラウド運用管理補助業務委託料	7,815
	2	1	11	情報システム課	ガバメントクラウド利用料 (※)	112,002
合 計						119,817

(※) ガバメントクラウド利用料のうち、構築中の福祉系利用分については補助金の対象となる

3. デジタル基盤改革支援補助金

標準システムへの移行経費に対する財政支援

会計	款	項	目	節	細節名称	予算額 (千円)
一般	21	5	7	5	地方公共団体情報システム機構補助金	53,750

4. 特定移行支援システムの標準化移行時期

9 業務の移行スケジュール

区分	対象業務	移行作業	稼働時期
福祉	後期高齢者医療、障害者福祉、生活保護、児童手当、児童扶養手当、子ども・子育て支援、健康管理(一部)	令和8年 ～9年度	令和10年3月
戸籍	戸籍、戸籍附票	令和9年 ～10年度	令和10年度 後半

(市民健康部 尾西事務所窓口課)

(2款)総務費 (1項)総務管理費

(単位:千円)

科 目	歳出予算額	特 定 財 源			一 般 財 源
		国・県支出金	市 債	そ の 他	
2・1・14 尾西庁舎費	23,266 (308,078千円 の内)	○ 15・2・1・2 マイナンバーカード交付事務費補助金 (国10/10)の内 10,793	0	0	12,473
計	23,266	国 10,793 県 0 計 10,793	0	0	12,473

(市民健康部 木曾川事務所総務窓口課)

(2款)総務費 (1項)総務管理費

(単位:千円)

科 目	歳出予算額	特 定 財 源			一 般 財 源
		国・県支出金	市 債	そ の 他	
2・1・15 木曾川庁舎費	208,701	○ 15・2・1・2 マイナンバーカード交付事務費補助金 (国10/10)の内 10,483	0	○ 14・1・1・1 庁舎使用料の内 199 ○ 19・2・1・8 森林環境譲与税 基金繰入金 572 ○ 21・5・7・1 木曾川庁舎 2 ○ 21・5・7・5 その他総務分の内 4,859	192,586
計	208,701	国 10,483 県 0 計 10,483	0	5,632	192,586

(市民健康部 市民課)
(単位:千円)

(2款)総務費 (3項)戸籍住民登録費

科 目	歳出予算額	特 定 財 源			一 般 財 源		
		国・県支出金		市 債		そ の 他	
2・3・1 戸籍住民登録費	726,931	○ 15・2・1・1 物価高騰対応重点支援地方創生 臨時交付金(国10/10)の内 23,340		0	○ 14・2・1・3 戸籍証明手数料 50,280 住民票証明手数料 24,600 印鑑登録証明 手数料 16,500 身分証明手数料 660 閲覧手数料 190 その他諸証明 手数料 3,640 ○ 17・1・1・1 尾張一宮駅前ビル 貸家料 2,614 ○ 21・5・2・1 印鑑登録証紛失 弁償金 300 ○ 21・5・7・5 広告掲載料の内 528 その他総務分の内 1,952	499,288	
		○ 15・2・1・2 マイナンバーカード交付事務費補助金 (国10/10)の内 100,366					
		○ 15・3・1・2 中長期在留者住居地届出等事務 委託金(国) 2,673					
計	726,931	国 126,379 県	0	計 126,379	0	101,264	499,288

(市民健康部 市民課)
(単位:千円)

(2款)総務費 (3項)戸籍住民登録費

科 目	歳出予算額	特 定 財 源			一 般 財 源
		国・県支出金	市 債	そ の 他	
2・3・2 出張所費	539,473	0	0	○ 14・1・1・2 出張所使用料 30 ○ 17・2・2・1 千秋町出張所発電 電力売払収入 492 大和町出張所発電 電力売払収入 390 葉栗出張所発電 電力売払収入 306 ○ 21・5・7・1 出張所 1	538,254
計	539,473	国 0 県 0 計 0	0	1,219	538,254

(市民健康部 市民課)
(単位:千円)

(2款)総務費 (5項)統計調査費

科 目	歳出予算額	特 定 財 源			一 般 財 源
		国・県支出金	市 債	そ の 他	
2・5・2 人口動態統計調査費	350	○ 15・3・3・1 厚生労働統計調査委託金(国)の内 350	0	0	0
計	350	国 350 県 0 計 350	0	0	0
2・5・3 人口動向統計調査費	223	○ 16・3・1・4 人口動向統計調査委託金(県) 223	0	0	0
計	223	国 0 県 223 計 223	0	0	0

(市民健康部 保険年金課)
(単位:千円)

(3款)民生費 (1項)社会福祉費

科 目	歳出予算額	特 定 財 源			一般財源
		国・県支出金		市 債	
3・1・3 心身障害者医療費	890,191	○ 16・2・2・1 心身障害者医療費補助金(県1/2) 心身障害者医療費 支給事務費補助金(県1/2)	418,029 2,185	0	0 469,977
計	890,191	国 0 県 420,214	計 420,214	0	0 469,977
3・1・4 精神障害者医療費	569,766	○ 16・2・2・1 精神障害者医療費補助金(県1/2) 精神障害者医療費 支給事務費補助金(県1/2)	103,711 729	0	0 465,326
計	569,766	国 0 県 104,440	計 104,440	0	0 465,326
3・1・5 国民年金費	70,769	○ 15・3・2・1 国民年金事務委託金(国)	70,769	0	0 0
計	70,769	国 70,769 県 0	計 70,769	0	0 0

(市民健康部 保険年金課)
(単位:千円)

(3款)民生費 (2項)老人福祉費

科 目	歳出予算額	特 定 財 源			一般財源
		国・県支出金		市 債	
3・2・2 後期高齢者 福祉医療費	902,289	○ 16・2・2・2 後期高齢者福祉医療費補助金 (県1/2) 後期高齢者福祉医療費 支給事務費補助金(県1/2)	405,729 4,159	0	0 492,401
計	902,289	国 0 県 409,888	計 409,888	0	0 492,401
3・2・5 後期高齢者医療費	5,633,288		0	0	○21・4・1・1 後期高齢者医療 保健事業受託収入 322,897 5,310,391
計	5,633,288	国 0 県 0	計 0	0	322,897 5,310,391

(市民健康部 保険年金課)

(単位:千円)

(3款)民生費 (3項)児童福祉費

科 目	歳出予算額	特 定 財 源				市 債	そ の 他	一 般 財 源		
		国・県支出金								
3・3・2 子ども医療費	2,381,553	○ 16・2・2・3 子ども医療費補助金(県1/2) 351,242 子ども医療費支給事務費補助金 (県1/2) 5,355				0	○21・5・7・5 高額療養費等 返還金 16,000	2,008,956		
計	2,381,553	国	0	県	356,597	計	356,597	0	16,000	2,008,956
3・3・3 母子・父子家庭等 医療費	295,336	○ 16・2・2・3 母子・父子家庭等医療費補助金 141,996 (県1/2) 母子・父子家庭等医療費 支給事務費補助金(県1/2) 1,528				0	0	151,812		
計	295,336	国	0	県	143,524	計	143,524	0	0	151,812

(市民健康部 保健所 保健総務課)
(単位:千円)

(4款)衛生費 (1項)保健衛生費

科 目	歳出予算額	特 定 財 源			一 般 財 源
		国・県支出金	市 債	そ の 他	
4・1・1 保健衛生総務費	156,155 (1,140,995 千円の内)	○ 15・2・3・1 小児慢性特定疾病対策費補助金(国1/2)の内 118 重層的支援体制整備事業交付金(国)の内 11,241 子ども・子育て支援交付金(国)の内 956 ○ 15・3・3・1 厚生労働統計調査委託金(国)の内 7,317 ○ 16・2・3・1 地域自殺対策強化事業費補助金 (県1/2・2/3)の内 214 重層的支援体制整備事業交付金(県) の内 2,810 地域子ども・子育て支援事業費補助金 (県1/4・1/3)の内 956	0	○14・1・3・1 保健所使用料 30 食品衛生協会施設 使用料 262 ○14・2・3・1 医療施設開設許可等 手数料 329 諸証明手数料 3 ○21・5・7・1 保健センターの内 1 ○21・5・7・5 地方公共団体情報シ ステム機構補助金 680 広域第二次救急病院 市町負担金 10,762 中保健センター等共 有建物管理負担金 8,832	111,644
計	156,155	国 19,632 県 3,980 計 23,612	0	20,899	111,644

(市民健康部 保健所 健康支援課)
(単位:千円)

(4款)衛生費 (1項)保健衛生費

科 目	歳出予算額	特 定 財 源			一 般 財 源
		国・県支出金	市 債	そ の 他	
4・1・1 保健衛生総務費	44,540 (1,140,995 千円の内)	0	0	○21・5・7・1 電話使用料の内 1	44,539
計	44,540	国 0 県 0 計 0	0	1	44,539

(市民健康部 保健所 保健総務課)
(単位:千円)

(4款)衛生費 (1項)保健衛生費

科 目	歳出予算額	特 定 財 源			一 般 財 源
		国・県支出金	市 債	そ の 他	
4・1・2 健康増進対策費	668,848 (794,047 千円の内)	○ 15・2・3・1 がん検診総合支援事業費補助金 (国1/2) 1,022 口腔保健推進事業費補助金 (国10/10) 2,277 ○ 16・2・3・1 健康増進事業費補助金(県2/3)の内 がん患者アピアランスケア支援事業費補助金 (県1/2) 2,280 若年がん患者在宅療養支援事業費補助金 (県1/2) 324 ○ 16・3・2・1 特定疾患医療給付事務費委託金(県) 26	0	○21・5・7・5 愛知県後期高齢者 医療制度歯科健康 診査補助金 1,749 その他衛生分の内 1	642,119
計	668,848	国 3,299 県 21,680 計 24,979	0	1,750	642,119

(市民健康部 保健所 健康支援課)
(単位:千円)

(4款)衛生費 (1項)保健衛生費

科 目	歳出予算額	特 定 財 源			一般財源
		国・県支出金	市 債	そ の 他	
4・1・2 健康増進対策費	125,199 (794,047 千円の内)	○ 15・2・3・1 地域保健医療等推進事業費補助金(国1/2) 297 重層的支援体制整備事業交付金(国)の内 2,537 妊婦のための支援給付事業費補助金 (国1/2・1/3)の内 1,091 子ども・子育て支援交付金(国)の内 158 ○ 16・2・3・1 健康増進事業費補助金(県2/3) 1,902 重層的支援体制整備事業交付金(県)の内 634 妊婦のための支援給付事業費補助金 (県1/4)の内 545 地域子ども・子育て支援事業費補助金 (県1/4・1/3)の内 158	0	○21・4・1・1 後期高齢者医療 険事業受託収入 の内 22 ○21・4・2・1 学生実習受託収入 513 その他衛生分の内 40	117,302
計	125,199	国 4,083 県 3,239 計 7,322	0	575	117,302

(市民健康部 保健所 保健総務課)
(単位:千円)

(4款)衛生費 (1項)保健衛生費

科 目	歳出予算額	特 定 財 源			一般財源
		国・県支出金	市 債	そ の 他	
4・1・3 母子保健費	146,289 (750,099 千円の内)	○ 15・1・2・1 未熟児養育医療費負担金(国1/2) 13,263 小児慢性特定疾病医療費負担金 (国1/2) 43,290 ○ 15・2・3・1 母子保健衛生費補助金(国1/2)の内 60 小児慢性特定疾病対策費補助金 (国1/2)の内 642 ○ 16・1・2・1 未熟児養育医療費負担金(県1/4) 6,631 ○ 16・2・3・1 不妊治療費補助金(県1/2) 6,000	0	○21・5・7・5 未熟児養育医療費負 担金 6,072 小児慢性特定疾病審 査会負担金 1,296	69,035
計	146,289	国 57,255 県 12,631 計 69,886	0	7,368	69,035

(市民健康部 保健所 健康支援課)
(単位:千円)

(4款)衛生費 (1項)保健衛生費

科 目	歳出予算額	特 定 財 源			一 般 財 源
		国・県支出金	市 債	そ の 他	
4・1・3 母子保健費	603,810 (750,099 千円の内)	○ 15・1・2・1 小児慢性特定疾病児童等 自立支援事業費負担金(国1/2) 125	0	0	326,905
		○ 15・2・3・1 母子保健衛生費補助金(国1/2)の内 17,389 重層的支援体制整備事業交付金(国)の内 1,820 妊婦のための支援給付交付金(国) 239,500 妊婦のための支援給付事業費補助金 (国1/2・2/3)の内 1,658 口腔保健推進事業費補助金 (国10/10)の内 3,482 子ども・子育て支援交付金(国)の内 7,019			
		○ 16・2・3・1 重層的支援体制整備事業交付金(県)の内 455 妊婦のための支援給付事業費補助金 (県1/4) 223 地域子ども・子育て支援事業費補助金 (県1/4・1/3)の内 5,234			
計	603,810	国 270,993 県 5,912 計 276,905	0	0	326,905

(市民健康部 保健所 保健予防課)
(単位:千円)

(4款)衛生費 (1項)保健衛生費

科 目	歳出予算額	特 定 財 源			一 般 財 源					
		国・県支出金		市 債		そ の 他				
4・1・4 保健予防費	1,719,103	○ 15・1・2・1		0	○ 14・2・3・1					
		感染症予防事業費負担金	1,029		薬局開設許可等					
		(国1/2)の内			手数料 1,841					
		感染症発生動向調査事業費負担金	2,304		生活衛生営業許可					
		(国1/2)			等手数料 777					
		感染症患者入院医療費負担金	218		諸証明手数料の内					
		(国3/4)			15					
		結核患者入院医療費負担金(国3/4)	7,734							
		新型コロナウイルス予防接種健康被害								
		給付費負担金(国10/10)	12,179							
		○ 15・2・3・1								
		感染症対策特別促進事業費補助金								
		(国10/10)	655							
		特定感染症検査等事業費補助金								
		(国1/2)	823							
		エイズ対策促進事業費補助金(国1/2)	279							
		結核患者通院医療費補助金(国1/2)	527							
		疾病予防対策事業費等補助金								
		(国2/3)	146							
		○ 16・2・3・1								
		風しんワクチン接種事業費補助金								
		(県1/2)	32							
		骨髓提供者助成事業費補助金								
		(県1/2)	315							
計	1,719,103	国	25,894	県	347	計	26,241	0	2,633	1,690,229

(市民健康部 保健所 保健衛生課)
(単位:千円)

(4款)衛生費 (1項)保健衛生費

科 目	歳出予算額	特 定 財 源			一 般 財 源
		国・県支出金	市 債	そ の 他	
4・1・5 衛生管理費	124,554	○ 15・1・2・1 感染症予防事業費負担金 (国1/2)の内 5,713	0	○ 14・2・3・1 犬登録手数料 5,375 狂犬病予防注射済票 交付手数料 9,241 食品営業許可等 手数料 8,113 衛生検査手数料 232 動物管理等手数料 54 諸証明手数料の内 1 ○ 19・2・1・5 いちのみや応援基金 繰入金の内 34,799 ○ 21・5・7・5 収容犬返還費収入 249 その他衛生分の内 10	60,767
計	124,554	国 5,713 県 0 計 5,713	0	58,074	60,767

(市民健康部 保健所 保健総務課)

(4款)衛生費 (1項)保健衛生費

(単位:千円)

科 目	歳出予算額	特 定 財 源			一般財源
		国・県支出金	市 債	そ の 他	
4・1・6 口腔衛生センター費	52,416	0	0	○14・1・3・1 口腔衛生センター 使用料 16,824	35,592
計	52,416	国 0 県 0 計 0	0	16,824	35,592

(市民健康部 保健所 保健総務課)

(4款)衛生費 (1項)保健衛生費

(単位:千円)

科 目	歳出予算額	特 定 財 源			一般財源
		国・県支出金	市 債	そ の 他	
4・1・7 休日急病診療所費	46,742	0	0	○14・1・3・1 休日急病診療所使用 料 32,533 ○14・2・3・1 休日急病診療所文書 料 10 ○21・5・7・5 その他衛生分の内 54	14,145
計	46,742	国 0 県 0 計 0	0	32,597	14,145

令和8年度一般会計予算(案) 特定財源内訳調

(福祉部福祉総務課)

(3款)民生費 (1項)社会福祉費

(単位:千円)

科 目	歳出予算額	特 定 財 源				一 般 財 源				
		国・県 支 出 金		市 債	そ の 他					
3・1・1 社会福祉総務費	2,016,811 (2,019,783千円 の内)	○15・1・1・1		0	○14・1・2・1 引揚寮使用料 13	1,877,768				
		住居確保給付費負担金(国3/4) 4,797								
		重層的支援体制整備事業交付金(国) 23,888								
		○15・2・2・1								
		地域生活支援事業費等補助金(国1/2)の内 4,320								
		生活困窮者就労準備支援事業費等補助金(国1/2・2/3) 11,266								
		民生委員・児童委員研修事業費補助金(国1/2) 124								
		難病特別対策推進事業費補助金(国1/2) 1,117								
		児童虐待防止対策等総合支援事業費補助金(国1/2) 15,059								
		重層的支援体制整備事業交付金(国) 33,235								
		○15・3・2・1								
		厚生労働統計調査委託金(国) 1,662								
		○16・2・2・1								
戦没者等援護事務費交付金(県) 1,000										
地域生活支援事業費等補助金(県1/4)の内 2,160										
地域自殺対策強化事業費補助金(県1/2) 143										
児童虐待防止対策等総合支援事業費補助金(県1/4) 7,528										
重層的支援体制整備事業交付金(県) 15,819										
計	2,016,811	国	95,468	県	26,650	計	122,118	0	16,925	1,877,768

(福祉部生活福祉課)

(単位:千円)

(3款)民生費 (1項)社会福祉費

科 目	歳出予算額	特 定 財 源			一 般 財 源
		国・県支出金	市 債	そ の 他	
3・1・1 社会福祉総務費	2,972 (2,019,783千円 の内)	○15・1・1・1 中国残留邦人等生活支援給付費負担金(国3/4) 1,072	0	0	1,882
		○15・3・2・1 中国残留邦人等自立支援・相談員委託金(国) 18			
計	2,972	国 1,090 県 0 計 1,090	0	0	1,882

(3款)民生費 (1項)社会福祉費

科 目	歳出予算額	特 定 財 源			一 般 財 源
		国・県支出金	市 債	そ の 他	
3・1・2 障害者福祉費	15,732,721	○15・1・1・1 特別障害者手当等給付費負担金(国3/4) 192,670 障害者自立支援給付費負担金(国1/2) 5,483,297 障害者自立支援医療費負担金(国1/2) 152,473 障害児通所支援等給付費負担金(国1/2) 1,438,574 ○15・2・1・1 物価高騰対応重点支援地方創生臨時交付金(国) の内 1,400 ○15・2・2・1 地域生活支援事業費等補助金(国1/2)の内 68,440 特別児童扶養手当事務取扱交付金(国) 1,885 社会福祉施設等施設整備費補助金(国2/3) 21,400 ○16・1・1・1 障害者自立支援給付費負担金(県1/4) 2,741,648 障害者自立支援医療費負担金(県1/4) 76,236 障害児通所支援等給付費負担金(県1/4) 719,287 ○16・2・2・1 特別障害者手当等支給費補助金(県10/10) 21,043 地域生活支援事業費等補助金(県1/4)の内 34,220 元気な愛知の市町村づくり補助金(県1/2) 1,000 共同生活援助支援事業費補助金(県1/2) 13,267 重症心身障害児・者短期入所利用支援事業費補助金(県1/2) 72 軽度・中等度難聴児支援事業費補助金(県1/3) 563	○22・1・2・1 いずみフレンズ 空調設備改修 事業 30,500	○14・1・2・1 いずみ福祉園等使用料 8 ○19・2・1・4 小川視覚障害者福祉 基金繰入金 180 ○21・5・7・5 地方公共団体情報システム 機構補助金の内 12,688	4,721,870
計	15,732,721	国 7,360,139 県 3,607,336 計 10,967,475	30,500	12,876	4,721,870

(福祉部高年福祉課)

(単位:千円)

(3款)民生費 (2項)老人福祉費

科 目	歳出予算額	特 定 財 源					一 般 財 源			
		国・県支出金			市 債	そ の 他				
3・2・1 在宅老人援護事 業費	1,054,467 (1,054,961千円 の内)	○15・1・1・2 重層的支援体制整備事業交付金(国)			0	○13・1・1・1 老人措置費負担金 15,423	708,286			
		156,957								
		○16・1・1・2 重層的支援体制整備事業交付金(県)				生活支援ハウス 負担金 1,152				
		78,479				○19・1・1・1 介護保険事業特別 会計繰入金 94,170				
計	1,054,467	国	156,957	県	78,479	計	235,436	0	110,745	708,286
3・2・3 いきいきセンター 費	355,447				0	○22・1・2・2 萩原いきいきセ ンター冷温水発 生機入替事業 47,000	○14・1・2・2 いきいきセンター等 使用料 111	308,336		
計	355,447	国	0	県	0	計	0	47,000	111	308,336
3・2・4 高齢者の生きが いと健康づくり推進 事業費	108,021 (284,576千円 の内)	○15・2・2・2			0	0	0	102,898		
		老人クラブ事業費補助金(国1/3)							4,665	
		老人クラブ連合会補助金(国1/3)			458					
計	108,021	国	5,123	県	0	計	5,123	0	0	102,898

(福祉部介護保険課)
(単位:千円)

(3款)民生費 (2項)老人福祉費

科 目	歳出予算額	特 定 財 源				市 債	そ の 他	一 般 財 源		
		国・県支出金								
3・2・1 在宅老人援護事業費	494 (1,054,961千円の内)	○16・2・2・2 社会福祉法人等生計困難者利用負担軽減措置事業補助金(県3/4) 370				0	0	124		
計	494	国	0	県	370	計	370	0	0	124
3・2・4 高齢者の生きがいと健康づくり推進事業費	176,555 (284,576千円の内)	○15・2・1・1 物価高騰対応重点支援地方創生臨時交付金(国)の内 13,440				0	0	13,671		
		○15・2・2・2 地域介護・福祉空間整備等施設整備交付金(国) 15,115								
		○16・2・2・2 介護施設等整備事業費補助金(県10/10) 132,472 介護従事者確保事業補助金(県10/10) 1,857								
計	176,555	国	28,555	県	134,329	計	162,884	0	0	13,671

(福祉部生活福祉課)

(単位:千円)

(3款)民生費 (4項)生活保護費

科 目	歳出予算額	特 定 財 源			市 債	そ の 他	一 般 財 源
		国・県支出金					
3・4・1 生活保護総務費	77,265	○15・1・1・4 生活保護費負担金(国3/4)の内 9,919			0	○21・5・7・5 地方公共団体情報システム 機構補助金の内 4,436	50,437
		○15・2・2・1 生活困窮者就労準備支援事業費等補助金(国1/2) 528					
		○15・2・2・4 生活保護事業費補助金(国1/2・2/3・3/4・10/10) の内 11,945					
計	77,265	国 22,392	県 0	計 22,392	0	4,436	50,437
3・4・2 生活保護費	7,244,418	○15・1・1・4 生活保護費負担金(国3/4)の内 5,426,401			0	0	1,818,017
計	7,244,418	国 5,426,401	県 0	計 5,426,401	0	0	1,818,017
3・4・3 生活保護費追加 給付事業費	370,724	○15・1・1・4 生活保護費負担金(国3/4)の内 268,582			0	0	89,528
		○15・2・2・4 生活保護事業費補助金(国1/2・2/3・3/4・10/10) の内 12,614					
計	370,724	国 281,196	県 0	計 281,196	0	0	89,528

令和8年度 一般会計予算(案) 特定財源内訳調

(子ども家庭部 子育て支援課)
 (子ども家庭部 子ども家庭相談課)
 (単位:千円)

(3款) 民生費 (3項) 児童福祉費

科 目	歳出予算額	特 定 財 源			一般財源
		国・県支出金	市債	その他	
3・3・1 児童福祉総務費	11,314,204	○ 15・1・1・3 児童手当交付金(国) 6,330,209	○ 22・1・2・3 児童館整備事業 80,100 児童クラブ 整備事業 14,300	○ 13・1・1・2 子育て短期支援事業措置費負担金 25	2,934,739
		児童扶養手当給付費国庫負担金(国1/3) 422,318		助産施設措置費負担金 97	
		児童入所施設措置費等国庫負担金(国1/2) 28,435		母子生活支援施設措置費負担金 54	
		○ 15・2・2・3 次世代育成支援対策施設整備交付金(国) 35,302		ひとり親家庭等日常生活支援 事業費負担金 4	
		母子家庭等対策総合支援事業費補助金 (国1/2・2/3・3/4・10/10) 18,768		○ 14・1・2・3 児童遊園等使用料 452	
		子ども・子育て支援交付金(国)の内 190,450		○ 14・2・2・1 放課後児童クラブ利用手数料 294,000	
		保育対策総合支援事業費補助金 (国1/3・1/2)の内 1,562		○ 17・1・1・1 貸地料の内 1,578	
		子ども・子育て支援体制整備総合推進事業費 補助金(国1/2)の内 60		○ 21・5・7・5 地方公共団体情報システム 機構補助金の内 5,322	
		子ども・子育て支援施設整備交付金(国) 11,059			
		困難な問題を抱える女性支援推進等事業費 補助金(国1/2) 3,609			
		重層的支援体制整備事業交付金(国)の内 11,681			
		○ 15・3・2・2 ひとり親家庭調査委託金(国) 308			
		○ 16・1・1・3 児童手当県費負担金(県1/15・1/9) 748,107			
		○ 16・2・2・3 重層的支援体制整備事業交付金(県)の内 2,920			
		地域子ども・子育て支援事業費補助金 (県1/4・1/3)の内 167,686			
子ども・子育て支援整備補助金(県1/3) 11,059					
計 11,314,204	国 7,053,761 県 929,772 計 7,983,533	94,400	301,532	2,934,739	

(子ども家庭部 保育課)
(単位:千円)

(3款)民生費 (3項)児童福祉費

科 目	歳出予算額	特 定 財 源			一般財源
		国・県支出金	市 債	そ の 他	
3・3・4 乳幼児期教育保育費	16,534,230	<ul style="list-style-type: none"> ○ 15・1・1・3 施設型給付費負担金(国1/2) 1,803,750 地域型保育給付費負担金(国1/2) 600,592 乳児等支援給付費負担金(国3/4) 11,966 ○ 15・2・1・1 地域未来交付金(国)の内 4,993 物価高騰対応重点支援地方創生臨時交付金 (国)の内 103,764 ○ 15・2・2・3 子ども・子育て支援交付金(国)の内 58,051 保育対策総合支援事業費補助金 (国1/3・1/2)の内 12,546 子ども・子育て支援体制整備総合推進事業費 補助金(国1/2)の内 700 子育てのための施設等利用給付交付金(国) 286,896 重層的支援体制整備事業交付金(国)の内 31,833 就学前教育・保育施設整備交付金(国) 523,857 ○ 16・1・1・3 施設型給付費負担金(県1/4) 758,829 地域型保育給付費負担金(県1/4) 200,197 子育て支援施設等利用給付費負担金(県1/4) 21,167 乳児等支援給付費負担金(県1/8) 1,994 ○ 16・2・2・3 重層的支援体制整備事業交付金(県)の内 29,135 施設型給付費補助金(県1/2) 144,153 地域子ども・子育て支援事業費補助金 (県1/4・1/3)の内 53,015 私立幼稚園授業料等軽減補助金(県1/4・1/3) 127,316 保育体制強化事業費補助金(県3/4) 19,710 	<ul style="list-style-type: none"> ○ 22・1・2・3 外割田保育園 新園舎建設事業 764,600 	<ul style="list-style-type: none"> ○ 13・1・1・2 利用者負担金 556,609 日本スポーツ振興センター 保護者負担金 1,328 広域入所施設型給付費負担金 1,295 ○ 14・1・2・3 保育園使用料 60 子育て支援センター使用料 1 ○ 14・2・2・1 児童一時預かりサービス利用手数料 3,450 ○ 17・1・1・1 貸地料の内 49 ○ 21・5・4・1 給食収入 98,313 給食材料費収入 230,393 実習生受託収入 1,000 ○ 21・5・7・5 地方公共団体情報システム 機構補助金の内 3,549 病児保育利用料 4,860 一時保育利用料 17,020 延長保育利用料 2,250 その他民生分の内 441 	10,054,548
計	16,534,230	国 3,438,948 県 1,355,516 計 4,794,464	764,600	920,618	10,054,548

(子ども家庭部 朝日荘)

(3款)民生費 (3項)児童福祉費

(単位:千円)

科 目	歳出予算額	特 定 財 源			一般財源
		国・県支出金	市 債	そ の 他	
3・3・5 母子生活支援施設 (朝日荘)費	56,873	0	0	○ 21・5・5・1 電話使用料 1 水道使用料 27 措置費収入 13,782 共用風呂使用料 144	42,919
計	56,873	国 0 県 0 計 0	0	13,954	42,919

(子ども家庭部 子ども発達支援課)

(3款)民生費 (3項)児童福祉費

(単位:千円)

科 目	歳出予算額	特 定 財 源			一般財源
		国・県支出金	市 債	そ の 他	
3・3・6 児童発達支援費	445,429	○ 15・2・2・3 地域生活支援事業費等補助金(国1/2) 1,413 児童虐待防止対策等総合支援事業費 補助金(国1/2) 5,401 ○ 16・2・2・3 児童虐待防止対策等総合支援事業費 補助金(県1/4) 2,700 地域生活支援事業費等補助金(県1/4) 706	0	○ 14・1・2・3 いずみ学園使用料 1 児童発達支援使用料 2,170 保育所等訪問支援サービス使用料 1 親子通園施設使用料 1 ○ 14・2・2・1 発達検査用紙交付手数料 10 ○ 21・5・6・1 給食収入 2,610 電話使用料 1 実習生受託収入 143 通所支援給付費収入 119,469 保育所等訪問支援給付費収入 3,824 相談支援給付費収入 3,312	303,667
計	445,429	国 6,814 県 3,406 計 10,220	0	131,542	303,667

(子ども家庭部 青少年課)

(3款) 民生費 (3項) 児童福祉費

(単位:千円)

科 目	歳出予算額	特 定 財 源			一般財源
		国・県支出金	市 債	そ の 他	
3・3・7 青少年育成費	142,498	○ 15・2・2・3 放課後子ども教室推進事業費補助金(国1/3) 12,165 ○ 16・2・2・3 地域少子化対策重点推進交付金(県) 1,870	0	○ 21・5・7・5 放課後子ども教室保護者負担金 1,870 講座受講料の内 84	126,509
計	142,498	国 12,165 県 1,870 計 14,035	0	1,954	126,509

令和8年度 一般会計予算(案) 福祉医療費の状況

区 分		令和5年度		令和6年度		令和7年度		令和8年度	
			伸率(%)		伸率(%)	(見込み)	伸率(%)	(当初予算案)	伸率(%)
心身障害者	受給資格者数 (人)	4,416	0.5	4,402	△ 0.3	4,421	0.4	4,454	0.7
	給付件数 (件)	127,560	5.0	132,275	3.7	133,770	1.1	139,409	4.2
	給付額 (千円)	780,656	3.6	828,067	6.1	834,142	0.7	881,060	5.6
	1人あたり平均給付額 (円)	176,779	3.1	188,111	6.4	188,677	0.3	197,813	4.8
(自立支援受給者 精神通院)	受給資格者数 (人)	3,808	2.2	3,920	2.9	4,082	4.1	4,209	3.1
	給付件数 (件)	66,241	1.9	67,774	2.3	71,904	6.1	74,073	3.0
	給付額 (千円)	68,680	0.4	68,377	△ 0.4	68,998	0.9	70,404	2.0
	1人あたり平均給付額 (円)	18,036	△ 1.7	17,443	△ 3.3	16,903	△ 3.1	16,727	△ 1.0
(精神手帳所持者 通院)	受給資格者数 (人)	2,276	10.1	2,455	7.9	2,643	7.7	2,903	9.8
	給付件数 (件)	85,062	13.4	94,560	11.2	103,142	9.1	117,706	14.1
	給付額 (千円)	271,675	13.0	302,678	11.4	328,989	8.7	376,227	14.4
	1人あたり平均給付額 (円)	119,365	2.6	123,290	3.3	124,476	1	129,599	4
(精神入手帳所持者 入院)	受給資格者数 (人)	2,276	10.1	2,455	7.9	2,643	7.7	2,903	9.8
	給付件数 (件)	2,658	14.0	2,489	△ 6.4	2,467	△ 0.9	2,479	0.5
	給付額 (千円)	109,026	20.5	102,065	△ 6.4	112,304	10.0	112,657	0.3
	1人あたり平均給付額 (円)	47,903	9.5	41,575	△ 13.2	42,491	2.2	38,807	△ 8.7

※受給資格者数は年間平均

区 分		令和5年度		令和6年度		令和7年度		令和8年度	
			伸率(%)		伸率(%)	(見込み)	伸率(%)	(当初予算案)	伸率(%)
福祉 期高 齢者	受給資格者数 (人)	7,863	△ 1.3	7,795	△ 0.9	7,752	△ 0.6	7,634	△ 1.5
	給付件数 (件)	277,603	1.2	279,996	0.9	281,539	0.6	284,738	1.1
	給付額 (千円)	846,952	5.6	852,036	0.6	884,275	3.8	890,319	0.7
	1人あたり平均給付額 (円)	107,714	7.0	109,306	1.5	114,071	4.4	116,625	2.2
(未 就学 児童 も)	受給資格者数 (人)	17,585	△ 4.4	16,904	△ 3.9	16,267	△ 3.8	15,177	△ 6.7
	給付件数 (件)	400,512	12.9	382,543	△ 4.5	344,378	△ 10.0	323,306	△ 6.1
	給付額 (千円)	788,796	9.9	747,190	△ 5.3	682,629	△ 8.6	652,050	△ 4.5
	1人あたり平均給付額 (円)	44,856	15.0	44,202	△ 1.5	41,964	△ 5.1	42,963	2.4
(小 中 学 生 も)	受給資格者数 (人)	28,211	△ 1.4	27,582	△ 2.2	27,004	△ 2.1	26,236	△ 2.8
	給付件数 (件)	963	11.5	1,178	22.3	1,055	△ 10.4	1,130	7.1
	給付額 (千円)	68,953	18.8	84,705	22.8	76,880	△ 9.2	73,435	△ 4.5
	1人あたり平均給付額 (円)	2,444	20.5	3,071	25.7	2,847	△ 7.3	2,799	△ 1.7
(通 小 中 学 生 も)	受給資格者数 (人)	28,211	△ 1.4	27,582	△ 2.2	27,004	△ 2.1	26,236	△ 2.8
	給付件数 (件)	470,961	16.1	495,188	5.1	472,679	△ 4.5	485,346	2.7
	給付額 (千円)	1,129,607	17.2	1,186,828	5.1	1,144,376	△ 3.6	1,211,998	5.9
	1人あたり平均給付額 (円)	40,041	18.8	43,029	7.5	42,378	△ 1.5	46,196	9.0
(高 校 生 も)	受給資格者数 (人)	11,246	-	11,138	△ 1.0	11,335	1.8	11,124	△ 1.9
	給付件数 (件)	56	-	246	339.3	280	13.8	304	8.6
	給付額 (千円)	3,518	-	15,178	331.4	18,669	23.0	20,980	12.4
	1人あたり平均給付額 (円)	62,818	-	61,701	△ 1.8	1,647	△ 97.3	1,886	14.5
(通 高 校 生 も)	受給資格者数 (人)	令和7年10月診療分より制度開始				11,335	-	11,124	△ 1.9
	給付件数 (件)					75,567	-	226,700	200.0
	給付額 (千円)					118,704	-	327,079	175.5
	1人あたり平均給付額 (円)					10,472	-	29,403	180.8
家 庭 ・ 父 子 等	受給資格者数 (人)	5,892	△ 4.0	5,761	△ 2.2	5,306	△ 7.9	5,371	1.2
	給付件数 (件)	97,388	6.6	100,582	3.3	100,266	△ 0.3	96,034	△ 4.2
	給付額 (千円)	292,126	8.3	306,716	5.0	318,589	3.9	288,993	△ 9.3
	1人あたり平均給付額 (円)	49,580	12.8	53,240	7.4	60,043	12.8	53,806	△ 10.4

※受給資格者数は年間平均

宮西児童館改修工事

所在地：一宮市大宮4丁目6番13号
構造：鉄骨造2階建

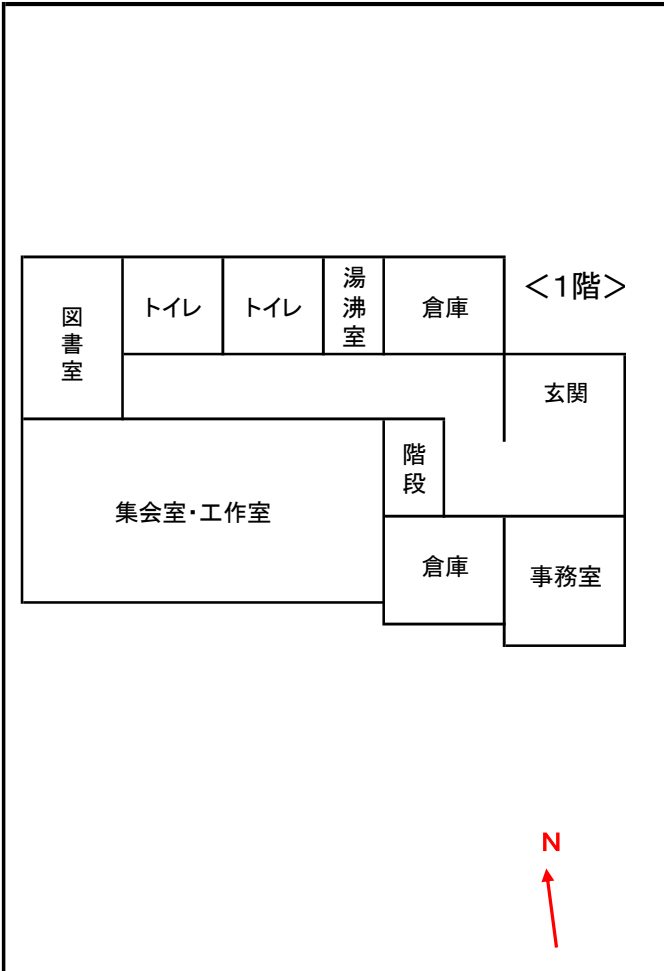
No.6

福祉健康委員会 令和8年3月12日
子ども家庭部子育て支援課

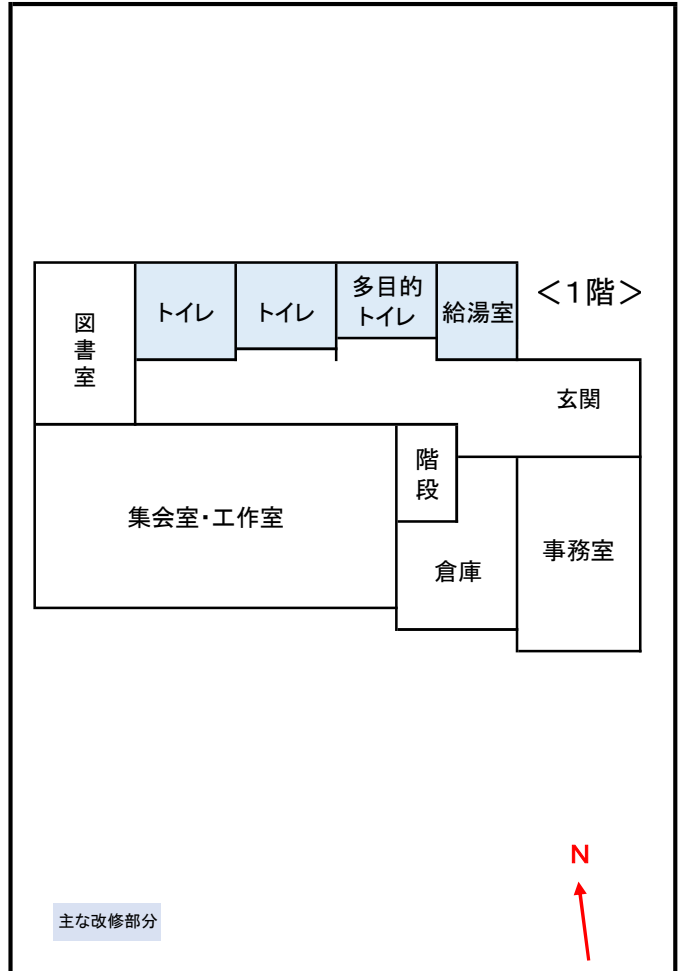
【位置図】



【変更前】



【変更後】



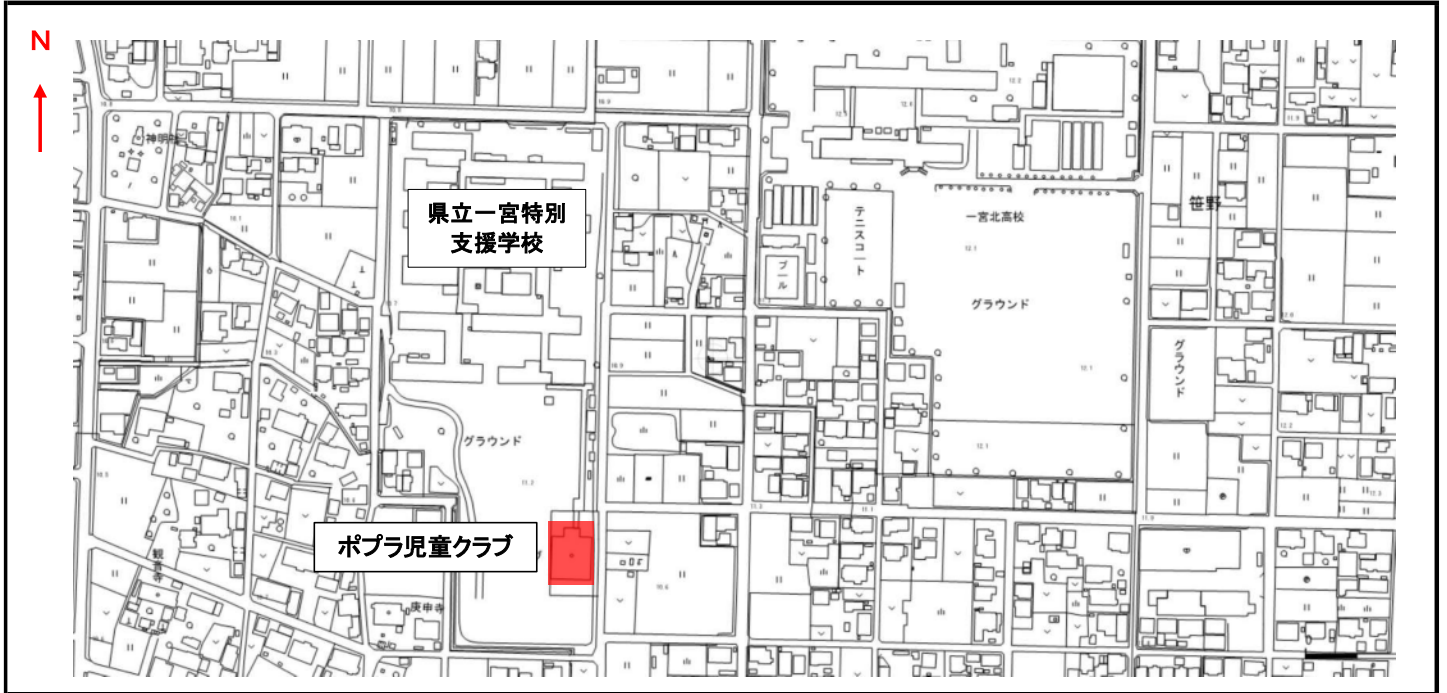
ポプラ児童クラブ改修工事

所在地：一宮市杉山字氏神廻2番地2
構造：RC造平屋建

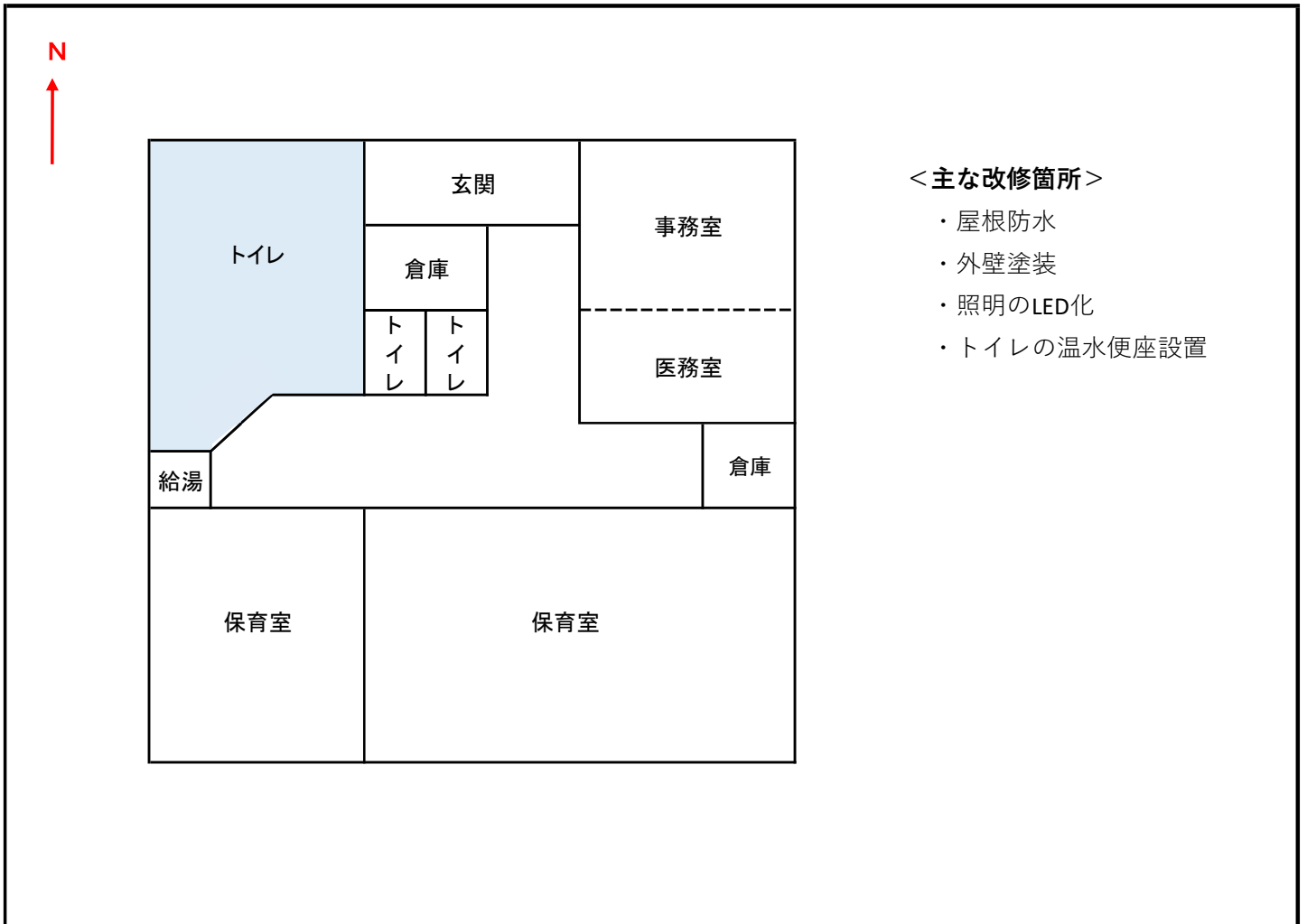
No.7

福祉健康委員会 令和8年3月12日
子ども家庭部子育て支援課

【位置図】



【平面図】



最高裁判決を踏まえた生活保護費の追加給付事業について

■概要

国が平成25年に行った生活保護費の生活扶助(食費・光熱水費等)基準の引き下げ改定を違法とする最高裁判決が令和7年6月27日に確定しました。

この判決を踏まえた対応について、国の専門委員会において審議され、当時の生活保護受給者等に必要な追加給付を行うため、国の示した新たな基準により、全国の地方自治体で追加支給事務を実施する。

■予算措置

総事業費 370,724 千円

生活扶助費 358,110 千円 (69,000 円/世帯×5,190 世帯)

【財源】国庫負担金 3/4

市負担 1/4(地方交付税の基準財政需要額に算入)





事務費 12,614 千円 (時間外勤務手当、追加給付データ抽出委託料等)

【財源】国庫補助金 10/10

■追加給付の期間及び給付率

基準生活費、加算等により対象期間が異なり、当時の基準から定率で差額を支給。

(H25.8~H26.3 +0.8%、H26.4~H27.3 +1.6%、H27.4~R8.3 +2.4%)

年度	H25	H26	H27	H28	H29	H30	R1	R2	R3	R4	R5	R6	R7
基準生活費	H25.8~H30.9 												
期末一時扶助、障害者加算等	H25.8~R8.3 												
冬季加算	H25.8~H27.9 												
母子加算	H25.8~H30.9 												

■スケジュール

4月~6月 現生活保護世帯について、追加給付データ抽出及び職員によるチェック

7月 現生活保護世帯に対し、算定により給付

8月(予定) 廃止された世帯等について、申請受付開始及び給付

3月末 追加給付終了

令和8年度 国民健康保険事業特別会計予算(案) 特定財源内訳調

(1款)総務費 (1項)総務管理費 (単位:千円)

科 目	歳出予算額	特 定 財 源					一 般 財 源						
		国・県支出金		市 債	そ の 他								
1・1・1 一般管理費	476,125	○ 3・1・1・2 特別交付金(県) 県繰入金の内 8,490		0	○ 5・1・1・1 職員給与費等 繰入金の内 467,635		0						
計	476,125	国	0	県	8,490	計	8,490	市 債	0	そ の 他	467,635	一 般 財 源	0

(1款)総務費 (2項)徴税費 (単位:千円)

科 目	歳出予算額	特 定 財 源					一 般 財 源						
		国・県支出金		市 債	そ の 他								
1・2・1 賦課徴収費	126,152	○ 3・1・1・2 特別交付金(県) 県繰入金の内 3,595		0	○ 5・1・1・1 職員給与費等 繰入金の内 122,557		0						
計	126,152	国	0	県	3,595	計	3,595	市 債	0	そ の 他	122,557	一 般 財 源	0

(1款)総務費 (3項)運営協議会費 (単位:千円)

科 目	歳出予算額	特 定 財 源					一 般 財 源						
		国・県支出金		市 債	そ の 他								
1・3・1 運営協議会費	376			0	○ 5・1・1・1 職員給与費等 繰入金の内 376		0						
計	376	国	0	県	0	計	0	市 債	0	そ の 他	376	一 般 財 源	0

(2款)保険給付費 (1項)療養諸費

(単位:千円)

科 目	歳出予算額	特 定 財 源			一 般 財 源
		国・県支出金	市 債	そ の 他	
2・1・1 療養給付費	19,955,954	○ 3・1・1・1 普通交付金(県)の内 19,911,920	0	○ 7・2・1・1 現年度分 過年度分 28,565 1 ○ 7・2・2・1 現年度分 過年度分 15,360 108	0
計	19,955,954	国 0 県 19,911,920 計 19,911,920	0	44,034	0
2・1・2 療養費	206,080	○ 3・1・1・1 普通交付金(県)の内 206,080	0	0	0
計	206,080	国 0 県 206,080 計 206,080	0	0	0
2・1・3 審査支払手数料	69,860	○ 3・1・1・1 普通交付金(県)の内 69,860	0	0	0
計	69,860	国 0 県 69,860 計 69,860	0	0	0

(2款)保険給付費 (2項)高額療養費

(単位:千円)

科 目	歳出予算額	特 定 財 源			一 般 財 源
		国・県支出金	市 債	そ の 他	
2・2・1 高額療養費	2,994,187	○ 3・1・1・1 普通交付金(県)の内 2,994,187	0	0	0
計	2,994,187	国 0 県 2,994,187 計 2,994,187	0	0	0
2・2・2 高額介護 合算療養費	4,316	○ 3・1・1・1 普通交付金(県)の内 4,316	0	0	0
計	4,316	国 0 県 4,316 計 4,316	0	0	0

(2款)保険給付費 (3項)移送費

(単位:千円)

科 目	歳出予算額	特 定 財 源			一 般 財 源
		国・県支出金	市 債	そ の 他	
2・3・1 移送費	1	○ 3・1・1・1 普通交付金(県)の内 1	0	0	0
計	1	国 0 県 1 計 1	0	0	0

(3款)国民健康保険事業費納付金 (1項)医療給付費分

(単位:千円)

科 目	歳出予算額	特 定 財 源			一 般 財 源
		国・県支出金	市 債	そ の 他	
3・1・1 医療給付費分	6,763,645	<ul style="list-style-type: none"> ○ 3・1・1・2 保険者努力支援分(県)の内 48,396 ○ 3・1・1・2 特別調整交付金分(県)の内 42,004 ○ 3・1・1・2 県繰入金(県)の内 66,149 	0	<ul style="list-style-type: none"> ○ 2・1・1・1 証明手数料 1 ○ 2・1・2・1 督促手数料 1 ○ 5・1・1・1 保険基盤安定繰入金 (保険税軽減分)の内 753,683 (保険者支援分)の内 457,515 ○ 5・1・1・1 未就学児均等割 保険税繰入金の内 15,612 ○ 5・1・1・1 産前産後保険税 繰入金の内 2,343 ○ 5・1・1・1 財政安定化支援 事業繰入金 1 ○ 5・1・1・1 その他一般会計 繰入金の内 427,532 ○ 7・1・1・1 延滞金 66,800 ○ 7・1・2・1 過料 1 	保険税・ 繰越金 4,883,606

(3款)国民健康保険事業費納付金 (1項)医療給付費分

(単位:千円)

科 目	歳出予算額	特 定 財 源			一 般 財 源
		国・県支出金	市 債	そ の 他	
3・1・1 医療給付費分				○ 7・2・3・1 雑入 1	
計	6,763,645	国 0 県 156,549 計 156,549	0	1,723,490	4,883,606

(3款)国民健康保険事業費納付金 (2項)後期高齢者支援金等分

(単位:千円)

科 目	歳出予算額	特 定 財 源			一 般 財 源
		国・県支出金	市 債	そ の 他	
3・2・1 後期高齢者 支援金等分	2,155,559	0	0	○ 5・1・1・1 保険基盤安定繰入金 (保険税軽減分)の内 240,763 (保険者支援分)の内 156,808 ○ 5・1・1・1 未就学児均等割 保険税繰入金の内 5,018 ○ 5・1・1・1 産前産後保険税 繰入金の内 813 ○ 5・1・1・1 その他一般会計 繰入金の内 7,672	保険税 1,744,485
計	2,155,559	国 0 県 0 計 0	0	411,074	1,744,485

(3款)国民健康保険事業費納付金 (3項)介護納付金分

(単位:千円)

科 目	歳出予算額	特 定 財 源			一 般 財 源
		国・県支出金	市 債	そ の 他	
3・3・1 介護納付金分	799,854	0	0	○ 5・1・1・1 保険基盤安定繰入金 (保険税軽減分)の内 106,950 (保険者支援分)の内 60,162 ○ 5・1・1・1 産前産後保険税 繰入金の内 53 ○ 5・1・1・1 その他一般会計 繰入金の内 2,288	保険税 630,401
計	799,854	国 0 県 0 計 0	0	169,453	630,401

(3款)国民健康保険事業費納付金 (4項)子ども・子育て支援納付金分

(単位:千円)

科 目	歳出予算額	特 定 財 源			一 般 財 源
		国・県支出金	市 債	そ の 他	
3・4・1 子ども・子育て 支援納付金分	213,534	0	0	○ 5・1・1・1 保険基盤安定繰入金 (保険税軽減分)の内 21,961 (保険者支援分)の内 15,857	保険税・ 繰越金 175,716
計	213,534	国 0 県 0 計 0	0	37,818	175,716

(4款)保健事業費 (1項)特定健康診査等事業費

(単位:千円)

科 目	歳出予算額	特 定 財 源			一 般 財 源
		国・県支出金	市 債	そ の 他	
4・1・1 特定健康診査等 事業費	287,385	○ 3・1・1・2 保険者努力支援分(県)の内 2,935	0	○ 5・1・1・1 その他一般会計 繰入金の内 23,924	保険税 91,248
		○ 3・1・1・2 特別調整交付金分(県)の内 1,065			
		○ 3・1・1・2 県繰入金(県)の内 92,996			
		○ 3・1・1・2 特定健診等負担金(県) 75,217			
計	287,385	国 0 県 172,213 計 172,213	0	23,924	91,248

(4款)保健事業費 (2項)保健事業費

(単位:千円)

科 目	歳出予算額	特 定 財 源			一 般 財 源
		国・県支出金	市 債	そ の 他	
4・2・1 保健衛生普及費	42,156	○ 3・1・1・2 保険者努力支援分(県)の内 300	0	○ 5・1・1・1 保健データ分析事業 繰入金 4,774	保険税 36,716
		○ 3・1・1・2 特別調整交付金分(県)の内 303			
		○ 3・1・1・2 県繰入金(県)の内 63			
計	42,156	国 0 県 666 計 666	0	4,774	36,716

(5款)基金積立金 (1項)基金積立金

(単位:千円)

科 目	歳出予算額	特 定 財 源			一 般 財 源
		国・県支出金	市 債	そ の 他	
5・1・1 国民健康保険 財政調整基金 積立金	1,259	0	0	○ 4・1・1・1 預金利子 1,259	0
計	1,259	国 0 県 0 計 0	0	1,259	0

令和8年度 国民健康保険事業特別会計予算(案)関係資料

被保険者数、世帯数、保険給付費等の推移

区 分	5年度		6年度		7年度 (12月時点)		8年度 (当初予算)	
		伸率(%)		伸率(%)		伸率(%)		伸率(%)
被保険者数 (年度平均) (人)	67,095	△ 5.9	63,404	△ 5.5	61,278	△ 3.4	57,677	△ 5.9
うち介護保険第2号被保険者数 (人)	22,723	△ 3.5	21,998	△ 3.2	21,576	△ 1.9	20,626	△ 4.4
世 帯 数 (年度平均) (世帯)	44,366	△ 4.6	42,521	△ 4.2	41,519	△ 2.4	37,161	△ 10.5
保 険 給 付 費 (円)	22,991,286,178	0.2	22,167,317,470	△ 3.6	23,323,738,000	5.2	23,347,188,000	0.1
被保険者1人あたり (円)	342,668	6.4	349,620	2.0	380,622	8.9	404,792	6.4
国保事業費納付金 (円)	10,271,455,045	2.8	10,358,426,510	0.8	9,901,994,652	△ 4.4	9,932,590,579	0.3
被保険者1人あたり (円)	153,088	9.2	163,372	6.7	161,591	△ 1.1	172,211	6.6

保険税の推移

区 分		5年度	6年度	7年度	8年度
医療費分 (基礎課税)	所得割	7.55%	7.9% 0.35% ↑	→	8.51% 0.61% ↑
	均等割(1人)	22,800円	30,000円 7,200円 ↑	33,600円 3,600円 ↑	36,000円 2,400円 ↑
	平等割(1世帯)	16,800円	19,800円 3,000円 ↑	21,600円 1,800円 ↑	24,600円 3,000円 ↑
	賦課限度額	650,000円	→	660,000円	(670,000円)
後期高齢者 支援金分	所得割	2.95%	→	→	→
	均等割(1人)	8,400円	9,600円 1,200円 ↑	10,800円 1,200円 ↑	11,100円 300円 ↑
	平等割(1世帯)	3,600円	5,400円 1,800円 ↑	6,600円 1,200円 ↑	7,500円 900円 ↑
	賦課限度額	220,000円	240,000円	260,000円	→
介護納付金分	所得割	2.4%	2.6% 0.2% ↑	→	→
	均等割(1人)	9,600円	10,800円 1,200円 ↑	12,600円 1,800円 ↑	12,900円 300円 ↑
	平等割(1世帯)	3,600円	6,000円 2,400円 ↑	6,600円 600円 ↑	6,900円 300円 ↑
	賦課限度額	170,000円	→	→	→
子ども・子育て 支援納付金分	所得割				0.30%
	均等割(1人)				1,260円
	18歳以上均等割				60円
	平等割(1世帯)				840円
賦課限度額				(30,000円)	
賦課限度額 合計額		1,040,000円	1,060,000円	1,090,000円	(1,130,000円)

・「→」は前年度と同じ ・賦課限度額の()は令和8年度税制改正大綱に盛り込まれた額

一宮市国民健康保険 令和8年度の保険税

1 財政・事業運営方針

- (1) 愛知県が算定した国保事業費納付金を納付できる保険税率を設定する。
 ⇒国保事業費納付金は毎年度算定されるため、保険税率の検討は毎年度行う。
 令和8年度から「子ども・子育て支援納付金分」が新設される。
 6月の「診療報酬改定」による医療費の上昇が見込まれ、納付額も上昇した。
- (2) 一般会計繰入金(法定外)のうち、被保険者1人あたり1,000円削減する。
 ⇒約5,800万円分の保険税率引き上げが必要(被保険者見込数 57,677人 × 1,000円)。

2 一宮市の国保事業費納付金 (当初予算比)

区 分	国保事業費納付金総額		被保険者数		1人あたりの納付金額	
	(A)		(B)		(A) / (B)	
R8年度	9,932,590,579 円		57,677 人		172,211 円	
対前年度比	+144,413,214 円	+1.5%	▲ 2,560 人	▲ 4.2%	+9,717 円	+6.0%
R7年度	9,788,177,365 円		60,237 人		162,494 円	
対前年度比	▲ 567,758,483 円	▲ 5.5%	▲ 3,702 人	▲ 5.8%	+528 円	+0.3%

3 令和8年度の保険税率

(1) 試算結果(保険税率改正案)は以下のとおりである。

区 分	所得割 (%)	均等割 (1人) 年額(円)	18歳以上均等割 年額(円)	平等割 (1世帯)	賦課限度額	保険税		見込額-必要額 (千円)	
						見込額(千円)	必要額(千円)		
医療給付費分 (基礎課税)	愛知県標準保険税率	8.33	35,572	-	22,835	66万円 (67万円)	5,757,189	5,618,950	▲138,239
	一宮市現行	7.90	33,600	-	21,600			5,309,966	-
	改正案	8.51	36,000	-	24,600			5,751,505	▲5,684
	現行対比	+0.61	+2,400	-	+3,000				
後期高齢者支援金分	愛知県標準保険税率	2.78	11,825	-	7,591	26万円	1,926,780	1,897,163	▲29,617
	一宮市現行	2.95	10,800	-	6,600			1,850,988	-
	改正案	2.95	11,100	-	7,500			1,909,080	▲17,700
	現行対比	-	+300	-	+900				
介護納付金分	愛知県標準保険税率	2.38	11,968	-	5,926	17万円	704,888	670,963	▲33,925
	一宮市現行	2.60	12,600	-	6,600			715,564	-
	改正案	2.60	12,900	-	6,900			730,329	+25,441
	現行対比	-	+300	-	+300				
子ども・子育て支援納付金分	愛知県標準保険税率	0.29	1,216	65	783	(3万円)	196,969	190,319	▲6,650
	一宮市現行	-	-	-	-			-	-
	改正案	0.30	1,260	60	840			197,180	+211
	現行対比	-	-	-	-				

※ 賦課限度額の()は2026年度税制改正大綱に盛り込まれた額

○ 見込額 - 必要額 (*1~4合計) +230 万円

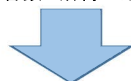
(2) 保険税の見込額には、賦課限度額の税制改正分 約900 万円 を含む。

4 令和7年度税率と令和8年度税率との比較(世帯構成別)

(円)

	例1	例2	例3	例4	例5	例6	例7	例8	例9
	単身世帯		2人世帯			3人世帯		4人世帯	
	Aさん(68歳) 年金収入 153万円	Bさん(73歳) 年金収入 170万円	Cさん(70歳) 年金収入 195万円	Dさん(70歳) 年金収入 240万円	Eさん(60歳) 営業所得 188万円 (必要経費控除後)	Fさん(41歳) 給与収入 290万円	Gさん(50歳) 給与収入 400万円	Hさん(45歳) 給与収入 480万円	Iさん(45歳) 営業所得 650万円 (必要経費控除後)
			妻(66歳) 年金収入 75万円	妻(66歳) 年金収入 75万円	妻(55歳) 所得 0円	妻(35歳) 所得 0円 子ども 1人 【小学生】	妻(45歳) パート 100万円 子ども 1人 【大学生】 アルバイト 70万円	妻(41歳) 所得 0円 子ども 2人 【未就学児・小学生】	妻(41歳) 専従者給与 240万円 子ども 2人 【小学生・中学生】
世帯の合計所得	43万円	60万円	85万円 (85+0)	130万円 (130+0)	188万円 (188+0)	195万円 (195+0+0)	316万円 (276+35+5)	340万円 (340+0+0+0)	810万円 (650+160+0+0)
適用される軽減(※)	7割軽減	5割軽減	5割軽減	2割軽減		2割軽減		未就学児軽減	
2025(R7)年度 (年間)	21,700 円	54,700 円	103,900 円	187,900 円	343,700 円	348,800 円	509,200 円	614,800 円	1,090,000 円
第1期 (7月)	2,800 円	7,100 円	13,600 円	24,100 円	43,400 円	43,600 円	64,000 円	77,200 円	136,600 円
第2~8期 (8月~翌2月)	2,700 円	6,800 円	12,900 円	23,400 円	42,900 円	43,600 円	63,600 円	76,800 円	136,200 円

※ 被保険者数と所得に応じて均等割と平等割が(7割・5割・2割)軽減されます。また、未就学児は均等割のみ5割軽減されます。



(円)

2026(R8)年度【案】 (年間)	24,200 円	60,500 円	114,200 円	206,000 円	370,500 円	375,400 円	545,400 円	659,600 円	1,125,200 円
第1期 (7月)	3,200 円	8,000 円	14,800 円	26,100 円	46,400 円	47,100 円	68,700 円	82,800 円	141,000 円
第2~8期 (8月~翌2月)	3,000 円	7,500 円	14,200 円	25,700 円	46,300 円	46,900 円	68,100 円	82,400 円	140,600 円

(円)

年間の増加額 <増加率>	+2,500 円 < 11.5 %>	+5,800 円 < 10.6 %>	+10,300 円 < 9.9 %>	+18,100 円 < 9.6 %>	+26,800 円 < 7.8 %>	+26,600 円 < 7.6 %>	+36,200 円 < 7.1 %>	+44,800 円 < 7.3 %>	+35,200 円 < 3.2 %>
第1期 (7月)	+400 円	+900 円	+1,200 円	+2,000 円	+3,000 円	+3,500 円	+4,700 円	+5,600 円	+4,400 円
第2~8期 (8月~翌2月)	+300 円	+700 円	+1,300 円	+2,300 円	+3,400 円	+3,300 円	+4,500 円	+5,600 円	+4,400 円

(参考)子ども・子育て支援納付金分

(円)

2026(R8)年度【案】 【子ども・子育て分】 (年間)	600 円	1,500 円	3,000 円	5,300 円	7,800 円	7,300 円	11,700 円	12,300 円	25,200 円
第1期 (7月)	600 円	800 円	900 円	1,100 円	1,500 円	1,000 円	1,900 円	1,800 円	3,500 円
第2~8期 (8月~翌2月)	0 円	100 円	300 円	600 円	900 円	900 円	1,400 円	1,500 円	3,100 円

令和8年度後期高齢者医療事業特別会計予算(案)特定財源内訳調

(1款)総務費 (1項)総務管理費 (単位:千円)

科 目	歳出予算額	特 定 財 源			一 般 財 源
		国・県支出金	市 債	そ の 他	
1・1・1 一般管理費	35,149		0	○ 3・1・1・1 後期高齢者医療 事務費繰入金の内 35,147 ○ 5・3・1・1 預金利子 1 ○ 5・4・1・1 雑入 1	0
計	35,149	国 0 県 0 計 0	0	35,149	0

(1款)総務費 (2項)徴収費 (単位:千円)

科 目	歳出予算額	特 定 財 源			一 般 財 源
		国・県支出金	市 債	そ の 他	
1・2・1 徴収費	30,621		0	○ 2・1・1・1 保険料納付証明 手数料 1 ○ 3・1・1・1 後期高齢者医療 事務費繰入金の内 30,619 ○ 5・1・2・1 過料 1	0
計	30,621	国 0 県 0 計 0	0	30,621	0

(2款)後期高齢者医療広域連合納付金 (1項)後期高齢者医療広域連合納付金

(単位:千円)

科 目	歳出予算額	特 定 財 源			一 般 財 源
		国・県支出金	市債	その他	
2・1・1 後期高齢者医療 広域連合納付金	7,267,773	0	0	○ 1・1・1・1 現年度調定 3,195,375 ○ 1・1・2・1 現年度調定 2,669,389 過年度調定 11,210 ○ 1・1・2・2 滞納繰越分 20,332 ○ 3・1・2・1 後期高齢者医療基盤安定 繰入金 1,371,465 ○ 5・1・1・1 保険料延滞金 1	繰越金 1
計	7,267,773	国 0 県 0 計 0	0	7,267,772	1

(3款)諸支出金 (1項)償還金及び還付加算金

(単位:千円)

科 目	歳出予算額	特 定 財 源			一 般 財 源
		国・県支出金	市債	その他	
3・1・1 保険料還付金	8,000	0	0	○ 5・2・1・1 保険料還付金 8,000	0
計	8,000	国 0 県 0 計 0	0	8,000	0
3・1・2 還付加算金	50	0	0	○ 5・2・2・1 還付加算金 50	0
計	50	国 0 県 0 計 0	0	50	0

No. 12

福祉健康委員会 令和8年3月12日

市民健康部 保険年金課

令和8年度 後期高齢者医療事業特別会計予算(案)関係資料

被保険者数の推移

区 分	5年度 (当初予算)		6年度 (当初予算)		7年度 (当初予算)		8年度 (当初予算案)	
		伸率(%)		伸率(%)		伸率(%)		伸率(%)
被保険者数 (年間平均) (人)	60,200	8.7	62,100	3.2	63,900	2.9	64,600	1.1

保険料の推移

区 分	4・5年度	6・7年度	8年度	
			医療分 ※	子ども・子育て支援金分
所得割	9.57%	11.13%	10.48%	0.25%
均等割(1人)	49,398円	53,438円	56,130円	1,362円
賦課限度額	660,000円	800,000円	850,000円	21,000円

※令和8・9年度分の保険料について、均等割保険料の7割軽減の対象者については、医療分の均等割額を更に0.2割軽減する。

後期高齢者医療制度

令和8年度 保険料率改定における比較事例

(愛知県後期高齢者医療広域連合作成資料)

区分1		単身世帯 年金収入のみ		年間保険料額			
年金収入額 万円	所得額 万円	令和7年度	前年度比 増減額 円 (増減率)	令和8年度	(内訳) 令和8年度		
		円		合計 円	医療分 円	子ども子育て支援分 円	
80 (基礎年金)	0	16,000 7割軽減	100 0.6%	16,100 7.2割軽減 ※	15,700 7.2割軽減 ※	400 7割軽減	
168	58	32,700 7割軽減	-600 -1.8%	32,100 7.2割軽減 ※	31,400 7.2割軽減 ※	700 7割軽減	
185	75	62,300 5割軽減	700 1.1%	63,000 5割軽減	61,600 5割軽減	1,400 5割軽減	
200	90	95,000 2割軽減	1,300 1.4%	96,300 2割軽減	94,100 2割軽減	2,200 2割軽減	
224	114	121,700 2割軽減	400 0.3%	122,100 2割軽減	119,300 2割軽減	2,800 2割軽減	
300	190	217,000 軽減なし	-1,900 -0.9%	215,100 軽減なし	210,100 軽減なし	5,000 軽減なし	

区分2		夫婦世帯 夫：年金収入のみ 妻：年金収入80万円のみ		年間保険料額			
夫の 年金収入額 万円	対象者	所得額 万円	令和7年度	前年度比 増減額 円 (増減率)	令和8年度	(内訳) 令和8年度	
			円		合計 円	医療分 円	子ども子育て支援分 円
80 (基礎年金)	夫	0	16,000 7割軽減	100 0.6%	16,100 7.2割軽減 ※	15,700 7.2割軽減 ※	400 7割軽減
	妻	0	16,000 7割軽減	100 0.6%	16,100 7.2割軽減 ※	15,700 7.2割軽減 ※	400 7割軽減
168	夫	58	32,700 7割軽減	-600 -1.8%	32,100 7.2割軽減 ※	31,400 7.2割軽減 ※	700 7割軽減
	妻	0	16,000 7割軽減	100 0.6%	16,100 7.2割軽減 ※	15,700 7.2割軽減 ※	400 7割軽減
229	夫	119	111,300 5割軽減	-1,100 -1.0%	110,200 5割軽減	107,700 5割軽減	2,500 5割軽減
	妻	0	26,700 5割軽減	1,900 7.1%	28,600 5割軽減	28,000 5割軽減	600 5割軽減
280	夫	170	184,100 2割軽減	-1,900 -1.0%	182,200 2割軽減	178,000 2割軽減	4,200 2割軽減
	妻	0	42,700 2割軽減	3,200 7.5%	45,900 2割軽減	44,900 2割軽減	1,000 2割軽減
300	夫	190	217,000 軽減なし	-1,900 -0.9%	215,100 軽減なし	210,100 軽減なし	5,000 軽減なし
	妻	0	53,400 軽減なし	4,000 7.5%	57,400 軽減なし	56,100 軽減なし	1,300 軽減なし

※均等割保険料の7割軽減の対象者については、医療分の均等割額を更に0.2割軽減する。

令和8年度 介護保険事業特別会計予算(案) 特定財源内訳調

(1款)総務費 (1項)総務管理費 (単位:千円)

科 目	歳出予算額	特 定 財 源				一 般 財 源							
		国・県支出金		市 債	そ の 他								
1・1・1 一般管理費	386,857	○ 3・2・6・1 総合行政システム(介護保険系) 改修事業費補助金(国) 9,692		0	○2・1・1・1 事業者指定等手数料 1,700 ○7・1・5・1 職員給与費等繰入金 266,896 ○7・1・5・2 事務費繰入金の内 108,569	0							
計	386,857	国	9,692	県	0	計	9,692	市債	0	その他	377,165	一般財源	0
1・1・2 連合会負担金	964			0	○7・1・5・2 事務費繰入金の内 964	0							
計	964	国	0	県	0	計	0	市債	0	その他	964	一般財源	0

(1款)総務費 (2項)徴収費 (単位:千円)

科 目	歳出予算額	特 定 財 源				一 般 財 源							
		国・県支出金		市 債	そ の 他								
1・2・1 賦課徴収費	28,092			0	○7・1・5・2 事務費繰入金の内 28,092	0							
計	28,092	国	0	県	0	計	0	市債	0	その他	28,092	一般財源	0

(単位:千円)

科 目	歳出予算額	特 定 財 源			市債	そ の 他	一 般 財 源			
		国・県支出金								
2・1・3 地域密着型介護 サービス給付費	4,378,454	○ 3・1・1・1 現年度分介護給付費負担金(国)の内	875,691		0	○ 4・1・1・1 現年度分介護給付費交付金 の内	864,564			
		○ 3・2・1・1 現年度分調整交付金(介護給付費)(国)の内	206,225			○ 7・1・1・1 現年度分介護給付費繰入金 の内		547,307		
		○ 5・1・1・1 現年度分介護給付費負担金(県)の内	547,307			○ 7・1・4・1 現年度分低所得者保険料 軽減繰入金の内		45,362		
						○ 7・2・1・1 介護給付費準備基金繰入金 の内		108,345		
						○ 9・2・1・1 現年度分自動車損害賠償 保険等収入の内		1,470		
		計	4,378,454	国	1,081,916	県		547,307	計	1,629,223
2・1・4 特例地域密着型介護 サービス給付費	1				0	○ 9・1・2・1 過料	1	0	0	
計	1	国	0	県	0	計	0	0	1	0
2・1・5 施設介護サービス 給付費	8,266,514	○ 3・1・1・1 現年度分介護給付費負担金(国)の内	1,239,977		0	○ 4・1・1・1 現年度分介護給付費交付金 の内	1,632,298			
		○ 3・2・1・1 現年度分調整交付金(介護給付費)(国)の内	389,353			○ 7・1・1・1 現年度分介護給付費繰入金 の内		1,033,314		
		○ 5・1・1・1 現年度分介護給付費負担金(県)の内	1,446,638			○ 7・1・4・1 現年度分低所得者保険料 軽減繰入金の内		85,644		
						○ 7・2・1・1 介護給付費準備基金繰入金 の内		204,555		
						○ 9・2・1・1 現年度分自動車損害賠償 保険等収入の内		2,776		
		計	8,266,514	国	1,629,330	県		1,446,638	計	3,075,968

(単位:千円)

科 目	歳出予算額	特 定 財 源			一般財源	
		国・県支出金	市債	その他		
2・1・6 特例施設介護 サービス給付費	3	○ 5・1・1・1 現年度分介護給付費負担金(県)の内	1	0	○ 9・2・2・1 現年度分過誤請求等返納金 1	1
計	3	国 0 県 1 計 1	1	0	1	1
2・1・7 居宅介護福祉用具 購入費	42,560	○ 3・1・1・1 現年度分介護給付費負担金(国)の内	8,512	0	○ 4・1・1・1 現年度分介護給付費交付金 の内 11,491	8,404
		○ 3・2・1・1 現年度分調整交付金(介護給付費)(国)の内	2,005		○ 7・1・1・1 現年度分介護給付費繰入金 の内 5,320	
		○ 5・1・1・1 現年度分介護給付費負担金(県)の内	5,320		○ 7・1・4・1 現年度分低所得者保険料 軽減繰入金の内 441	
					○ 7・2・1・1 介護給付費準備基金繰入金 の内 1,053	
					○ 9・2・1・1 現年度分自動車損害賠償 保険等収入の内 14	
計	42,560	国 10,517 県 5,320 計 15,837	0	18,319	8,404	
2・1・8 居宅介護住宅改修費	79,094	○ 3・1・1・1 現年度分介護給付費負担金(国)の内	15,819	0	○ 4・1・1・1 現年度分介護給付費交付金 の内 21,355	15,618
		○ 3・2・1・1 現年度分調整交付金(介護給付費)(国)の内	3,725		○ 7・1・1・1 現年度分介護給付費繰入金 の内 9,887	
		○ 5・1・1・1 現年度分介護給付費負担金(県)の内	9,887		○ 7・1・4・1 現年度分低所得者保険料 軽減繰入金の内 819	
					○ 7・2・1・1 介護給付費準備基金繰入金 の内 1,957	
					○ 9・2・1・1 現年度分自動車損害賠償 保険等収入の内 27	
計	79,094	国 19,544 県 9,887 計 29,431	0	34,045	15,618	

(単位:千円)

科 目	歳出予算額	特 定 財 源				市債	そ の 他	一 般 財 源			
		国 ・ 県 支 出 金									
2・1・9 居宅介護サービス 計画給付費	1,983,157	○ 3・1・1・1	現年度分介護給付費負担金(国)の内		396,631	0	○ 4・1・1・1	現年度分介護給付費交付金 の内	535,452	391,592	
		○ 3・2・1・1	現年度分調整交付金(介護給付費)(国)の内		93,407		○ 7・1・1・1	現年度分介護給付費繰入金 の内	247,895		
		○ 5・1・1・1	現年度分介護給付費負担金(県)の内		247,895		○ 7・1・4・1	現年度分低所得者保険料 軽減繰入金の内	20,546		
							○ 7・2・1・1	介護給付費準備基金繰入金 の内	49,073		
						○ 9・2・1・1	現年度分自動車損害賠償 保険等収入の内	666			
計	1,983,157	国	490,038	県	247,895	計	737,933	0	853,632	391,592	
2・1・10 特例居宅介護 サービス計画給付費	1					0	0	○ 9・2・3・1	雑入	1	0
計	1	国	0	県	0	計	0	0	1	0	

(2款)保険給付費 (2項)介護予防サービス等諸費

(単位:千円)

科 目	歳出予算額	特 定 財 源				市 債	そ の 他	一 般 財 源		
		国 ・ 県 支 出 金								
2・2・1 介護予防サービス 給付費	685,651	○ 3・1・1・1 現年度分介護給付費負担金(国)の内		132,746		0	○ 4・1・1・1 現年度分介護給付費交付金 の内	135,620		
		○ 3・2・1・1 現年度分調整交付金(介護給付費)(国)の内		32,294			○ 7・1・1・1 現年度分介護給付費繰入金 の内			
		○ 5・1・1・1 現年度分介護給付費負担金(県)の内		90,090			○ 7・1・4・1 現年度分低所得者保険料 軽減繰入金の内			
							○ 7・2・1・1 介護給付費準備基金繰入金 の内			
計	685,651	国	165,040	県	90,090	計	255,130	0	294,901	135,620
2・2・2 特例介護予防 サービス給付費	1					0	○ 4・1・1・1 現年度分介護給付費交付金 の内	0		
計	1	国	0	県	0	計	0	0	0	0
2・2・3 地域密着型介護 予防サービス給付費	42,255	○ 3・1・1・1 現年度分介護給付費負担金(国)の内		8,451		0	○ 4・1・1・1 現年度分介護給付費交付金 の内	8,357		
		○ 3・2・1・1 現年度分調整交付金(介護給付費)(国)の内		1,990			○ 7・1・1・1 現年度分介護給付費繰入金 の内			
		○ 5・1・1・1 現年度分介護給付費負担金(県)の内		5,282			○ 7・1・4・1 現年度分低所得者保険料 軽減繰入金の内			
							○ 7・2・1・1 介護給付費準備基金繰入金 の内			
計	42,255	国	10,441	県	5,282	計	15,723	0	18,175	8,357
2・2・4 特例地域密着型介護 予防サービス給付費	1					0	○ 4・1・1・1 現年度分介護給付費交付金 の内	0		
計	1	国	0	県	0	計	0	0	0	0

(単位:千円)

科 目	歳出予算額	特 定 財 源			一 般 財 源		
		国・県支出金	市債	その他			
2・2・5 介護予防福祉用具 購入費	14,516	○ 3・1・1・1 現年度分介護給付費負担金(国)の内	2,903	0	○ 4・1・1・1 現年度分介護給付費交付金 の内	2,871	
		○ 3・2・1・1 現年度分調整交付金(介護給付費)(国)の内	684		○ 7・1・1・1 現年度分介護給付費繰入金 の内		1,815
		○ 5・1・1・1 現年度分介護給付費負担金(県)の内	1,815		○ 7・1・4・1 現年度分低所得者保険料 軽減繰入金の内		150
					○ 7・2・1・1 介護給付費準備基金繰入金 の内		359
計	14,516	国 3,587 県 1,815 計 5,402	0	6,243	2,871		
2・2・6 介護予防住宅改修費	54,390	○ 3・1・1・1 現年度分介護給付費負担金(国)の内	10,878	0	○ 4・1・1・1 現年度分介護給付費交付金 の内	10,758	
		○ 3・2・1・1 現年度分調整交付金(介護給付費)(国)の内	2,562		○ 7・1・1・1 現年度分介護給付費繰入金 の内		6,799
		○ 5・1・1・1 現年度分介護給付費負担金(県)の内	6,799		○ 7・1・4・1 現年度分低所得者保険料 軽減繰入金の内		563
					○ 7・2・1・1 介護給付費準備基金繰入金 の内		1,346
計	54,390	国 13,440 県 6,799 計 20,239	0	23,393	10,758		

(単位:千円)

科 目	歳出予算額	特 定 財 源			市債	そ の 他	一 般 財 源
		国 ・ 県 支 出 金					
2・2・7 介護予防サービス 計画給付費	171,583	○ 3・1・1・1 現年度分介護給付費負担金(国)の内	34,317		0	○ 4・1・1・1 現年度分介護給付費交付金 の内	33,937
		○ 3・2・1・1 現年度分調整交付金(介護給付費)(国)の内	8,082			○ 7・1・1・1 現年度分介護給付費繰入金 の内	21,448
		○ 5・1・1・1 現年度分介護給付費負担金(県)の内	21,448			○ 7・1・4・1 現年度分低所得者保険料 軽減繰入金の内	1,778
						○ 7・2・1・1 介護給付費準備基金繰入金 の内	4,246
計	171,583	国	42,399	県	21,448	計	63,847
					0		0
					0		0
2・2・8 特例介護予防 サービス計画給付費	1				0	○ 7・1・1・1 現年度分介護給付費繰入金 の内	1
計	1	国	0	県	0	計	0
					0		0
					0		0

(2款)保険給付費 (3項)その他諸費

(単位:千円)

科 目	歳出予算額	特 定 財 源			市債	そ の 他	一 般 財 源
		国 ・ 県 支 出 金					
2・3・1 審査支払手数料	25,167	○ 3・1・1・1 現年度分介護給付費負担金(国)の内	4,966		0	○ 4・1・1・1 現年度分介護給付費交付金 の内	4,977
		○ 3・2・1・1 現年度分調整交付金(介護給付費)(国)の内	1,185			○ 7・1・1・1 現年度分介護給付費繰入金 の内	3,146
		○ 5・1・1・1 現年度分介護給付費負担金(県)の内	3,214			○ 7・1・4・1 現年度分低所得者保険料 軽減繰入金の内	261
						○ 7・2・1・1 介護給付費準備基金繰入金 の内	623
計	25,167	国	6,151	県	3,214	計	9,365
					0		0
					0		0
					0		0

(2款) 保険給付費 (4項) 高額介護サービス等費

(単位:千円)

科 目	歳出予算額	特 定 財 源			一 般 財 源
		国・県支出金	市債	その他	
2・4・1 高額介護サービス費	1,016,357	○ 3・1・1・1 現年度分介護給付費負担金(国)の内 203,271	0	○ 4・1・1・1 現年度分介護給付費交付金 の内 274,416	201,030
		○ 3・2・1・1 現年度分調整交付金(介護給付費)(国)の内 47,870		○ 7・1・1・1 現年度分介護給付費繰入金 の内 127,045	
		○ 5・1・1・1 現年度分介護給付費負担金(県)の内 127,045		○ 7・1・4・1 現年度分低所得者保険料 軽減繰入金の内 10,530	
				○ 7・2・1・1 介護給付費準備基金繰入金 の内 25,150	
計	1,016,357	国 251,141 県 127,045 計 378,186	0	437,141	201,030
2・4・2 高額介護予防 サービス費	637	○ 3・1・1・1 現年度分介護給付費負担金(国)の内 127	0	○ 4・1・1・1 現年度分介護給付費交付金 の内 172	125
		○ 3・2・1・1 現年度分調整交付金(介護給付費)(国)の内 30		○ 7・1・1・1 現年度分介護給付費繰入金 の内 80	
		○ 5・1・1・1 現年度分介護給付費負担金(県)の内 80		○ 7・1・4・1 現年度分低所得者保険料 軽減繰入金の内 7	
				○ 7・2・1・1 介護給付費準備基金繰入金 の内 16	
計	637	国 157 県 80 計 237	0	275	125

(2款)保険給付費 (5項)高額医療合算介護サービス等費

(単位:千円)

科 目	歳出予算額	特 定 財 源			市債	そ の 他	一 般 財 源			
		国・県支出金								
2・5・1 高額医療合算 介護サービス費	184,693	○ 3・1・1・1 現年度分介護給付費負担金(国)の内	36,939		0	○4・1・1・1 現年度分介護給付費交付金 の内	36,531			
		○ 3・2・1・1 現年度分調整交付金(介護給付費)(国)の内	8,699			○7・1・1・1 現年度分介護給付費繰入金 の内		23,087		
		○ 5・1・1・1 現年度分介護給付費負担金(県)の内	23,087			○7・1・4・1 現年度分低所得者保険料 軽減繰入金の内		1,913		
						○7・2・1・1 介護給付費準備基金繰入金 の内		4,570		
計	184,693	国	45,638	県	23,087	計	68,725	0	79,437	36,531
2・5・2 高額医療合算 介護予防サービス費	624	○ 3・1・1・1 現年度分介護給付費負担金(国)の内	125		0	○4・1・1・1 現年度分介護給付費交付金 の内	125			
		○ 3・2・1・1 現年度分調整交付金(介護給付費)(国)の内	29			○7・1・1・1 現年度分介護給付費繰入金 の内		78		
		○ 5・1・1・1 現年度分介護給付費負担金(県)の内	78			○7・1・4・1 現年度分低所得者保険料 軽減繰入金の内		6		
						○7・2・1・1 介護給付費準備基金繰入金 の内		15		
計	624	国	154	県	78	計	232	0	267	125

(2款)保険給付費 (6項)特定入所者介護サービス等費

(単位:千円)

科 目	歳出予算額	特 定 財 源			市債	そ の 他	一 般 財 源
		国・県支出金					
2・6・1 特定入所者介護 サービス費	612,342	○ 3・1・1・1 現年度分介護給付費負担金(国)の内 97,562			0	○4・1・1・1 現年度分介護給付費交付金 の内 165,333 ○7・1・1・1 現年度分介護給付費繰入金 の内 76,543 ○7・1・4・1 現年度分低所得者保険料 軽減繰入金の内 6,344 ○7・2・1・1 介護給付費準備基金繰入金 の内 15,152	121,117
		○ 3・2・1・1 現年度分調整交付金(介護給付費)(国)の内 28,842					
		○ 5・1・1・1 現年度分介護給付費負担金(県)の内 101,449					
計	612,342	国 126,404 県 101,449 計 227,853			0	263,372	121,117
2・6・2 特例特定入所者介護 サービス費	1	○ 3・1・1・1 現年度分介護給付費負担金(国)の内 1			0	0	0
計	1	国 1 県 0 計 1			0	0	0
2・6・3 特定入所者介護 予防サービス費	250	○ 3・1・1・1 現年度分介護給付費負担金(国)の内 50			0	○4・1・1・1 現年度分介護給付費交付金 の内 68 ○7・1・1・1 現年度分介護給付費繰入金 の内 31 ○7・1・4・1 現年度分低所得者保険料 軽減繰入金の内 3 ○7・2・1・1 介護給付費準備基金繰入金 の内 6	49
		○ 3・2・1・1 現年度分調整交付金(介護給付費)(国)の内 12					
		○ 5・1・1・1 現年度分介護給付費負担金(県)の内 31					
計	250	国 62 県 31 計 93			0	108	49
2・6・4 特例特定入所者介護 予防サービス費	1	○ 3・1・1・1 現年度分介護給付費負担金(国)の内 1			0	0	0
計	1	国 1 県 0 計 1			0	0	0

(3款)地域支援事業費 (1項)介護予防・日常生活支援総合事業費

(単位:千円)

科 目	歳出予算額	特 定 財 源			市債	そ の 他	一 般 財 源			
		国・県支出金								
3・1・1 サービス・活動 事業費 (高年福祉課分)	97,976 (1,365,937千円 の内)	○ 3・2・1・1 現年度分調整交付金(介護予防・日常生活 支援総合事業)(国)の内		4,614	0	○ 4・1・2・1 現年度分地域支援事業支援 交付金の内	17,001			
		○ 3・2・2・1 現年度分地域支援事業交付金(介護予防・ 日常生活支援総合事業)(国)の内		19,595		○ 7・1・2・1 現年度分地域支援事業繰入 金(介護予防・日常生活支援 総合事業)の内		26,454		
		○ 3・2・4・1 保険者機能強化推進交付金(国)の内		1,848				12,247		
		○ 3・2・5・1 介護保険保険者努力支援交付金(国)の内		3,970						
		○ 5・2・1・1 現年度分地域支援事業交付金(介護予防・ 日常生活支援総合事業)(県)の内		12,247						
		計	97,976	国		30,027		県	12,247	計
3・1・1 サービス・活動 事業費 (介護保険課分)	1,267,961 (1,365,937千円 の内)	○ 3・2・1・1 現年度分調整交付金(介護予防・日常生活 支援総合事業)(国)の内		59,721	0	○ 4・1・2・1 現年度分地域支援事業支援 交付金の内	220,020			
		○ 3・2・2・1 現年度分地域支援事業交付金(介護予防・ 日常生活支援総合事業)(国)の内		253,592		○ 7・1・2・1 現年度分地域支援事業繰入 金(介護予防・日常生活支援 総合事業)の内		342,348		
		○ 3・2・4・1 保険者機能強化推進交付金(国)の内		23,916				158,494		
		○ 3・2・5・1 介護保険保険者努力支援交付金(国)の内		51,376						
		○ 5・2・1・1 現年度分地域支援事業交付金(介護予防・ 日常生活支援総合事業)(県)の内		158,494						
		計	1,267,961	国		388,605		県	158,494	計

(単位:千円)

科 目	歳出予算額	特 定 財 源			一 般 財 源
		国・県支出金	市債	その他	
3・1・2 審査支払手数料	2,725	○ 3・2・1・1 現年度分調整交付金(介護予防・日常生活 支援総合事業)(国)の内 128	0	○ 4・1・2・1 現年度分地域支援事業支援 交付金の内 736	473
		○ 3・2・2・1 現年度分地域支援事業交付金(介護予防・ 日常生活支援総合事業)(国)の内 545		○ 7・1・2・1 現年度分地域支援事業繰入 金(介護予防・日常生活支援 総合事業)の内 341	
		○ 3・2・4・1 保険者機能強化推進交付金(国)の内 51			
		○ 3・2・5・1 介護保険保険者努力支援交付金(国)の内 110			
		○ 5・2・1・1 現年度分地域支援事業交付金(介護予防・ 日常生活支援総合事業)(県)の内 341			
計	2,725	国 834 県 341 計 1,175	0	1,077	473
3・1・3 一般介護予防事業費 (高年福祉課分)	26,262	○ 3・2・1・1 現年度分調整交付金(介護予防・日常生活 支援総合事業)(国)の内 1,237	0	○ 4・1・2・1 現年度分地域支援事業支援 交付金の内 7,091	4,557
		○ 3・2・2・1 現年度分地域支援事業交付金(介護予防・ 日常生活支援総合事業)(国)の内 5,252		○ 7・1・2・1 現年度分地域支援事業繰入 金(介護予防・日常生活支援 総合事業)の内 3,283	
		○ 3・2・4・1 保険者機能強化推進交付金(国)の内 495			
		○ 3・2・5・1 介護保険保険者努力支援交付金(国)の内 1,064			
		○ 5・2・1・1 現年度分地域支援事業交付金(介護予防・ 日常生活支援総合事業)(県)の内 3,283			
計	26,262	国 8,048 県 3,283 計 11,331	0	10,374	4,557

(4款)基金積立金 (1項)基金積立金

(単位:千円)

科 目	歳出予算額	特 定 財 源			一 般 財 源
		国・県支出金	市債	その他	
4・1・1 介護給付費準備基金 積立金	10,006	0	0	○6・1・1・1 介護給付費準備基金預金 利子 10,006	0
計	10,006	国 0 県 0 計 0	0	10,006	0

(5款)諸支出金 (2項)一般会計繰出金

(単位:千円)

科 目	歳出予算額	特 定 財 源			一 般 財 源
		国・県支出金	市債	その他	
5・2・1 一般会計繰出金 (高年福祉課分)	94,170	0	0	○4・1・2・1 現年度分地域支援事業支援 交付金の内 310	93,860
計	94,170	国 0 県 0 計 0	0	310	93,860

No.14

福祉健康委員会 令和8年3月12日

子ども家庭部

令和8年度 母子父子寡婦福祉資金貸付事業特別会計 予算(案) 特定財源内訳調

(子ども家庭部 子ども家庭相談課)

(1款) 母子父子寡婦福祉資金貸付事業費 (1項) 母子父子寡婦福祉資金貸付事業費

(単位:千円)

科 目	歳出予算額	特 定 財 源			一般財源
		国・県支出金	市 債	そ の 他	
1・1・1 母子父子寡婦福祉資金 貸付事業費	9,469	0	○ 5・1・1・1 母子父子寡婦 福祉資金貸付事業 4,636	○ 1・1・1・1 母子父子寡婦福祉資金 貸付金元金収入の内 178 ○ 1・1・1・2 母子父子寡婦福祉資金 貸付金利子収入 1 ○ 2・1・1・1 貸付金繰入金の内 115 ○ 2・1・1・2 事務費繰入金 4,252 ○ 4・1・1・1 雑入 1	286
計	9,469	国 0 県 0 計 0	0	4,636	4,547 286

(2款) 公債費 (1項) 公債費

(単位:千円)

科 目	歳出予算額	特 定 財 源			一般財源
		国・県支出金	市 債	そ の 他	
2・1・1 公債費	7,897	0	0	○ 1・1・1・1 母子父子寡婦福祉資金 貸付金元金収入の内 2,432 ○ 2・1・1・1 貸付金繰入金の内 1,566	3,899
計	7,897	国 0 県 0 計 0	0	0	3,998 3,899

(3款) 諸支出金 (1項) 繰出金

(単位:千円)

科 目	歳出予算額	特 定 財 源			一般財源
		国・県支出金	市 債	そ の 他	
3・1・1 繰出金	3,212	0	0	○ 1・1・1・1 母子父子寡婦福祉資金 貸付金元金収入の内 989 ○ 2・1・1・1 貸付金繰入金の内 637	1,586
計	3,212	国 0 県 0 計 0	0	0	1,626 1,586

令和7年度 一般会計3月補正予算(案) 特定財源内訳調

(市民健康部市民課)
 (単位:千円)

(2款)総務費 (3項)戸籍住民登録費

科 目	歳出予算額	特 定 財 源			一 般 財 源	
		国・県支出金	市 債	そ の 他		
2・3・1 戸籍住民登録費	35,846	○ 15・2・1・2 社会保障・税番号制度システム整備費 補助金(国10/10) 22,355	0	0	13,491	
計	35,846	国 22,355 県	0	計 22,355	0	13,491

令和7年度 一般会計3月補正予算(案) 特定財源内訳調

(子ども家庭部 子育て支援課)
 (単位:千円)

(3款) 民生費 (3項) 児童福祉費

科 目	歳出予算額	特 定 財 源			一般財源
		国・県支出金	市 債	そ の 他	
3・3・1 児童福祉総務費	0	0	0	0	13,700
			○ 22・1・2・1 児童館整備事業 △ 800 ちびっ子広場 整備事業 △ 400 旧西部児童館 解体事業 △ 12,500		
計	0	0	0	0	13,700

(子ども家庭部 保育課)
 (単位:千円)

(3款) 民生費 (3項) 児童福祉費

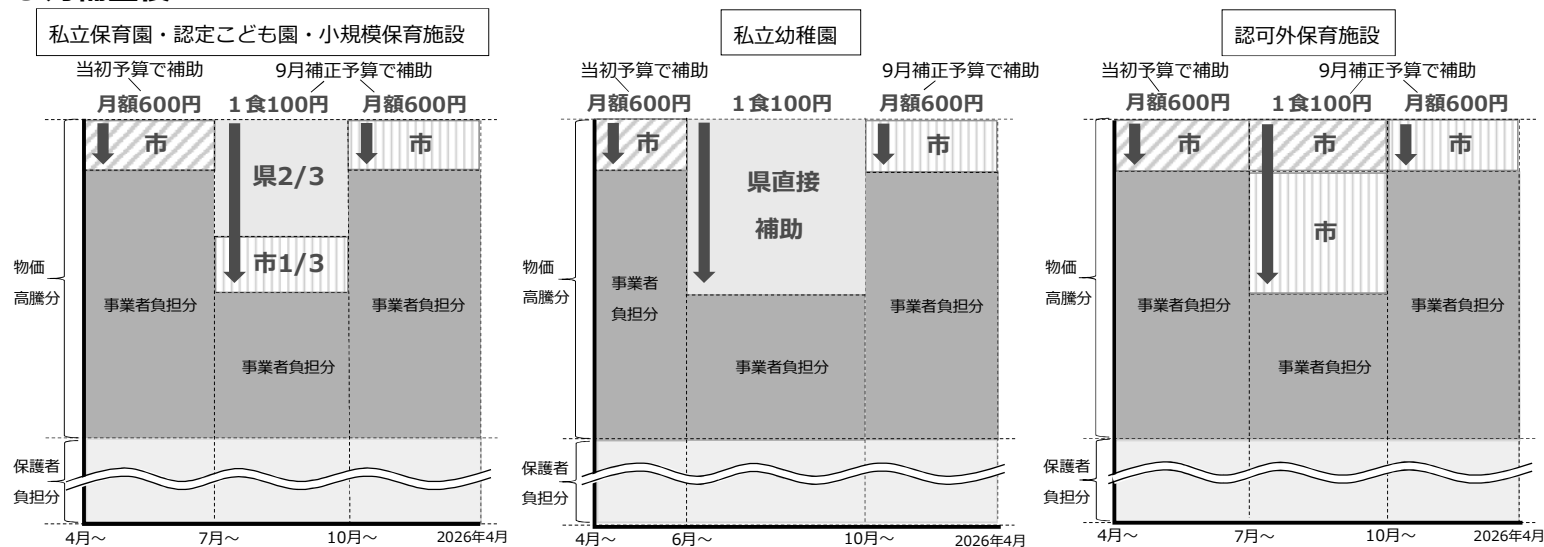
科 目	歳出予算額	特 定 財 源			一般財源
		国・県支出金	市 債	そ の 他	
3・3・4 乳幼児期教育保育費	67,208	11,180	0	1,450	△ 568
		○ 15・2・1・1 物価高騰対応重点支援地方創生臨時 交付金(国)の内 11,180		○ 18・1・6・1 一般寄附金 400	
		○ 16・2・2・3 保育所等給食費軽減対策支援金補助金(県2/3) 55,146		○ 21・5・7・2 全国市長会学校災害保険収入 1,050	
計	67,208	11,180	0	1,450	△ 568

給食費軽減対策支援事業

私立保育園等の給食費に対する補助イメージ

※市負担部分には地方創生臨時交付金を充当

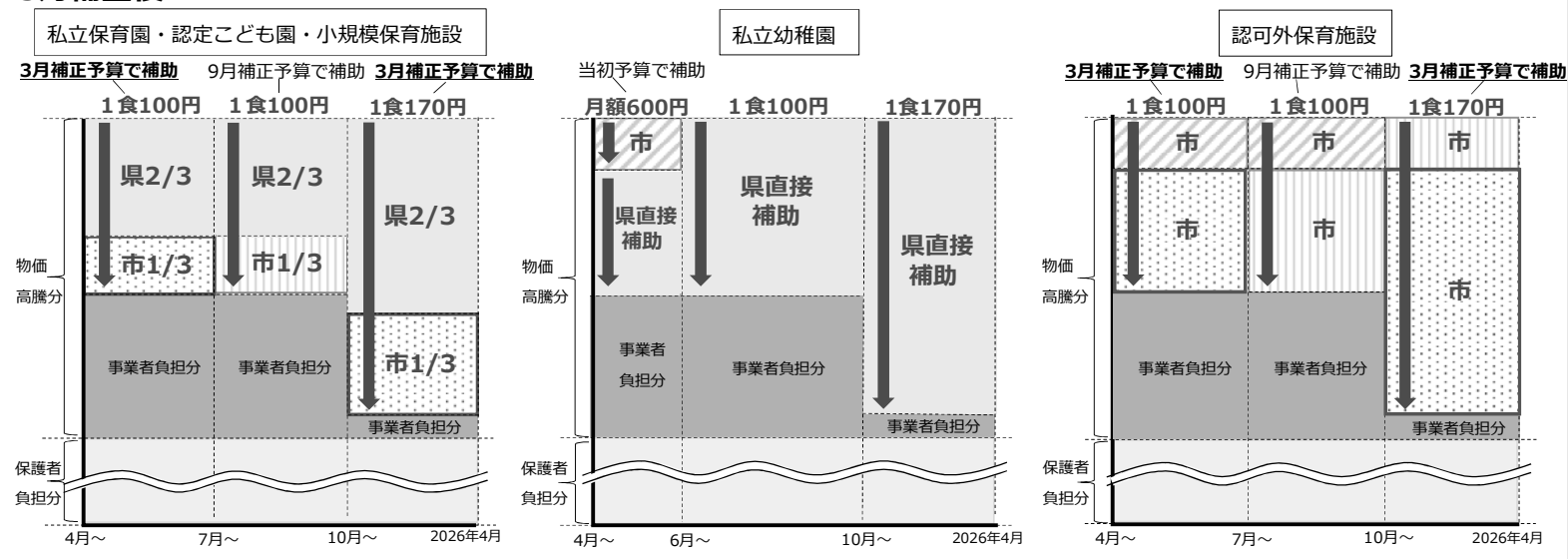
9月補正後



- …当初予算で補助
- …9月補正予算で補助
- …3月補正予算で補助

※いずれも事業者負担分を軽減

3月補正後



No.18

福祉健康委員会 令和8年3月12日

子ども家庭部保育課

2026年度 保育園等 定員状況

公立保育園

(人)

園名	2026年度定員			2025年度定員			定員年度比較			
	幼児	乳児	園合計	幼児	乳児	園合計	幼児	乳児	園合計	
1 野口	154	56	210	154	56	210	0	0	0	
2 押場	118	52	170	118	52	170	0	0	0	
3 真澄	100	50	150	100	50	150	0	0	0	
4 貴船	112	38	150	112	38	150	0	0	0	
5 富士	120	50	170	120	50	170	0	0	0	
6 大志	107	43	150	107	43	150	0	0	0	
7 一色	71	29	100	71	29	100	0	0	0	
8 葉栗	60		60	60		60	0	0	0	
9 光明寺	89	41	130	89	41	130	0	0	0	
10 浅野	146	54	200	146	54	200	0	0	0	
11 西成	91	29	120	91	29	120	0	0	0	
12 瀬時	121	39	160	131	39	170	▲ 10	0	▲ 10	定員変更
13 赤見	84	36	120	94	36	130	▲ 10	0	▲ 10	定員変更
14 丹陽	91	29	120	91	29	120	0	0	0	
15 丹陽西	189	51	240	189	51	240	0	0	0	
16 丹陽南	148	52	200	148	52	200	0	0	0	
17 浅井	109	41	150	109	41	150	0	0	0	
19 浅井北	54	26	80	54	26	80	0	0	0	
20 北方東	61	29	90	61	29	90	0	0	0	
21 北方西	51	29	80	51	29	80	0	0	0	
22 大和東	153	17	170	153	17	170	0	0	0	
23 大和北	55	15	70	55	15	70	0	0	0	
24 今伊勢中	112	38	150	112	38	150	0	0	0	
25 今伊勢南	156	54	210	156	54	210	0	0	0	
26 今伊勢北	158	52	210	158	52	210	0	0	0	
27 奥町東	95	35	130	95	35	130	0	0	0	
28 奥町西	53	27	80	53	27	80	0	0	0	
29 萩原	116	34	150	116	34	150	0	0	0	
30 中島	72	28	100	72	28	100	0	0	0	
31 朝宮	60	30	90	60	30	90	0	0	0	
32 西御堂	37	33	70	47	33	80	▲ 10	0	▲ 10	定員変更
33 千秋	140	50	190	130	50	180	10	0	10	定員変更
34 千秋南	101	39	140	101	39	140	0	0	0	
35 千秋北	62	28	90	62	28	90	0	0	0	
36 起	60		60	60		60	0	0	0	
37 三条	164	56	220	164	56	220	0	0	0	
38 小信	147	53	200	154	56	210	▲ 7	▲ 3	▲ 10	定員変更
39 開明	102	48	150	102	48	150	0	0	0	
40 籠屋	62	48	110	70	50	120	▲ 8	▲ 2	▲ 10	定員変更
41 富田	63	37	100	63	37	100	0	0	0	
42 北今	67	33	100	67	33	100	0	0	0	
43 朝日西	50		50	50		50	0	0	0	
44 開明西	85	35	120	85	35	120	0	0	0	
45 東五城	124	56	180	124	56	180	0	0	0	
46 朝日東	50		50	50		50	0	0	0	
47 神明	120	50	170	120	50	170	0	0	0	
48 黒田北	71	29	100	71	29	100	0	0	0	
49 門間	101	39	140	101	39	140	0	0	0	
50 外割田	107	53	160	115	55	170	▲ 8	▲ 2	▲ 10	定員変更
51 玉ノ井	87	33	120	87	33	120	0	0	0	
52 里小牧	60		60	60		60	0	0	0	
公立保育園合計	4,966	1,824	6,790	5,009	1,831	6,840	▲ 43	▲ 7	▲ 50	(7園)

一宮市遺児手当支給条例の廃止に係る新制度

No.19
 福祉健康委員会 令和8年3月12日
 子ども家庭部 子育て支援課

遺児手当条例を廃止し、遺児手当と遺児一時金を一本化した制度を新たに設ける。

新旧比較	旧制度（遺児手当＋遺児一時金）		新制度	
金額 (児童1人につき)	遺児手当	月額2,000円	遺児手当	月額2,000円
	遺児一時金	小中学校入学時 10,000円 中学校卒業時 15,000円	遺児一時金	小中学校入学時 20,000円 中学校卒業時 20,000円
受給資格	18歳年度末までの子どもを監護・養育している所得の低いひとり親等		18歳年度末まで （一定の障害があるときは20歳未満） の子どもを監護・養育している所得の低いひとり親等 ※児童扶養手当と同一とする	
支給時期	奇数月（年6回）		2月（年1回）	
申請	必要		不要	

支給イメージ

旧制度



新制度

